

АНАЛИЗ ДЕЯТЕЛЬНОСТИ
общественных наркологических постов (Кабинетов профилактики)
государственных профессиональных образовательных организаций
Иркутской области
за I полугодие 2018-2019 учебного года
(в сравнении с I полугодием 2017-2018 учебным годом)

Организация и деятельность общественных наркологических постов (Кабинетов профилактики) в профессиональных образовательных организациях Иркутской области (далее наркопостов) обусловлена исполнением следующих правовых и нормативных актов:

- Федерального закона от 29.12.2012 N 273-ФЗ «Об образовании в Российской Федерации»;
- Федерального закона от 24.06.1999 N 120-ФЗ «Об основах системы профилактики безнадзорности и правонарушений несовершеннолетних»;
- Федерального закона от 05 февраля 2018 г. № 15-ФЗ «О внесении изменений в отдельные законодательные акты Российской Федерации по вопросам добровольчества (волонтерства)»;
- Концепции профилактики употребления психоактивных веществ в образовательной среде, принятой в соответствии со Стратегией государственной антинаркотической политики Российской Федерации до 2020 года (Утверждена Указом Президента Российской Федерации от 9 июня 2010г. №690);
- Концепцией реализации государственной политики по снижению масштабов злоупотребления алкогольной продукцией и профилактике алкоголизма среди населения Российской Федерации на период 2020 года (утверждена распоряжением Правительства Российской Федерации от 30 декабря 2009 г. «2128-р»);
- Закона Иркутской области «О профилактике незаконного потребления наркотических средств и психотропных веществ, наркомании и токсикомании в Иркутской области от 7 октября 2009 года № 62/28-оз (принят постановлением Законодательного Собрания Иркутской области от 16 сентября 2019 года 14/13-ЗС), с учетом изменений Законом Иркутской области от 27 декабря 2018 года № 140-ОЗ «О внесении изменений в Закон Иркутской области «О профилактике незаконного потребления наркотических средств и психотропных веществ, наркомании и токсикомании в Иркутской области»;
- Положения о наркологическом посте (наркопосте «Здоровье+», Кабинете профилактики) в образовательных учреждениях Иркутской области (утвержденного приказом Министерства образования Иркутской области от 16.03.2009г. №171-мнр);
- С учетом Инструктивно-методических указаний, утвержденных приказом министерств образования и здравоохранения Иркутской области от 02.08.2013г. №52-мпр, №130-мпр;

- Приказами №70-мпр министерства образования Иркутской области, №62- мпр министерства здравоохранения Иркутской области от 4 октября 2017г. «О внесении изменений в приказ министерства образования Иркутской области и здравоохранения Иркутской области от 2 августа 2013 года № 52-мпр/130-мпр»;
- Постановлением Правительства Иркутской области от 15 июня 2018 года №445-пп «О внесении изменений в Положение о порядке формирования и использования банка данных о распределении и профилактике незаконного потребления наркотических средств и психотропных веществ, наркомании и токсикомании в иркутской области».

В соответствии с нормативными правовыми актами¹ в период с 1 июля по 1 января 2019 года проведен мониторинг деятельности наркопостов профессиональных образовательных организаций Иркутской области (далее ПОО), а также произведен сравнительный анализ с показателями первого полугодия предыдущего учебного года по организационным и содержательным аспектам данного вида работы.

С целью обеспечения качественного анализа специалистами ГКУ «Центр профилактики реабилитации и коррекции» (далее ЦПРК) в период с 15 января по 20 февраля 2019г. осуществлялось консультирование специалистов ПОО, всего дано 126 консультаций.

В соответствии с отчетными формами в указанный срок и без ошибок подали отчетную документацию 25 (43%) ПОО.

Специалисты нижеперечисленных 33-х ПОО либо нарушили сроки предоставления отчетной документации, допустили ошибки при обобщении результатов и/или либо предоставили отчетную документацию не по формам:

- ГБПОУ ИО «Профессиональное училище № 39 п. Центральный Хазан»;
- ГБПОУ ИО «Профессиональное училище № 48 п. Подгорный»;
- ГАПОУ ИО «Профессиональное училище №60» с. Оек;
- ГБПОУ ИО «Ангарский индустриальный техникум»;
- ГБПОУ ИО «Ангарский педагогический колледж»;
- ГБПОУ ИО «Ангарский политехнический техникум»;
- ГБПОУ ИО «Ангарский промышленно-экономический техникум»;
- ГАПОУ ИО «Ангарский техникум общественного питания и торговли»;
- ГБПОУ ИО «Ангарский техникум рекламы и промышленных технологий»;
- ГАПОУ ИО «Байкальский техникум отраслевых технологий и сервиса»;

¹Положение о наркологическом посту (наркопосте «Здоровье+», Кабинете профилактики) в образовательных учреждениях Иркутской области (утвержденного приказом Министерства образования Иркутской области от 16.03.2009г. №171-мпр). Постановление Правительства Иркутской области от 15 июня 2018 года №445-пп «О внесении изменений в Положение о порядке формирования и использования банка данных о распределении и профилактике незаконного потребления наркотических средств и психотропных веществ, наркомании и токсикомании в Иркутской области»

- ГАПОУ ИО «Балаганский аграрно-технологический техникум»;
- ГБПОУ ИО «Боханский педагогический колледж им. Д. Банзарова»;
- ГАПОУ ИО «Братский индустриально-металлургический техникум»;
- ГАПОУ ИО «Братский профессиональный техникум»;
- ГБПОУ ИО «Иркутский авиационный техникум»;
- ГБПОУ ИО «Иркутский колледж автомобильного транспорта и дорожного строительства»;
- ГАПОУ ИО «Иркутский техникум индустрии питания»;
- ГБПОУ ИО «Иркутский региональный колледж педагогического образования»;
- ГБПОУ ИО «Иркутский техникум авиастроения и материалообработки»;
- ГБПОУ ИО «Иркутский техникум архитектуры и строительства»;
- ГБПОУ ИО «Иркутский техникум машиностроения им. Н.П. Трапезникова»;
- ГБПОУ ИО «Иркутский техникум транспорта и строительства»;
- ГАПОУ ИО «Иркутский технологический колледж»;
- ГБПОУ ИО «Киренский профессионально-педагогический колледж»;
- ГАБПОУ ИО «Нижеудинский техникум железнодорожного транспорта»;
- ГБПОУ ИО «Тайшетский промышленно-технологический техникум»;
- ГБПОУ ИО «Тулунский аграрный техникум»;
- ГБПОУ ИО «Усольский аграрно – промышленный техникум»;
- ГБПОУ ИО «Усольский техникум сферы обслуживания»;
- ГБПОУ ИО «Усть-Илимский техникум лесопромышленных технологий и сферы услуг»;
- ГБПОУ ИО «Усть-Кутский промышленный техникум»;
- ОГБПОУ ИО «Черемховский техникум промышленной индустрии и сервиса»;
- ГБПОУ ИО «Чунский многопрофильный техникум».

В целях

- осуществления комплекса мероприятий по первичной профилактике употребления психоактивных веществ (далее ПАВ) в подростковой и молодежной среде;
- реализации мероприятий для обучающихся с организацией индивидуальной воспитательной работы и устранения условий для девиантного поведения и формирования зависимостей;
- проведения просветительской работы с родителями;
- выявления обучающихся «группы риска», склонных к употреблению ПАВ;
- организации методической работы со специалистами ПОО по вопросам предупреждения употребления ПАВ обучающимися

в 58-ми ПОО Иркутской области по итогам отчетного периода на конец I полугодия 2018-2019 учебного года созданы и действуют 58 наркопостов (100% от общего количества ПОО). По сравнению с прошлым отчетным периодом количество наркопостов осталось неизменным.

В 23-х ПОО охват обучающихся деятельностью наркопостов составляет 100%. Всего работой наркопостов I полугодия 2018-2019 учебного года было охвачено 24956 обучающихся или 78% от общего числа обучающихся – 32115 человек. В отчетный период 2017-2018 учебного года данный показатель составлял 69% или 22254 человек. Таким образом, количественный показатель в отчетном периоде увеличился на 2702 человека. Охват обучающихся работой наркопостов в сравнении за два отчетных периода по количественному показателю представлен на рисунке 1.

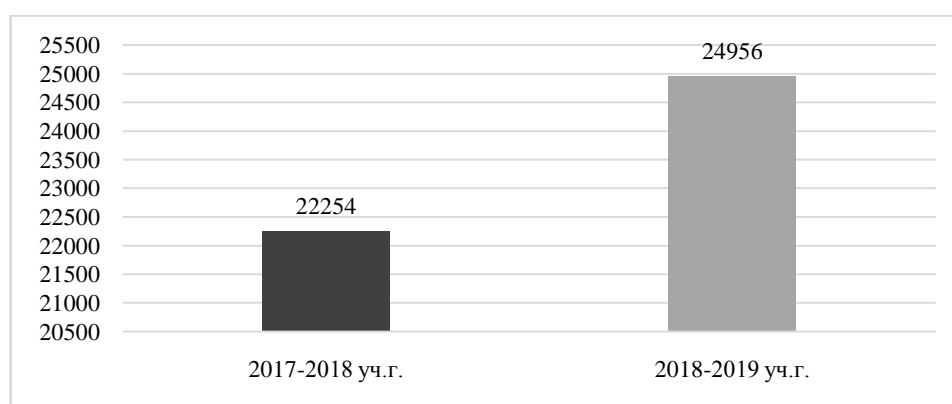


Рис. 1. Охват обучающихся работой наркопостов (I полугодие)

Динамика в сторону роста процентного показателя обучающихся, охваченных работой наркопостов в 2018-2019 учебном году, наблюдается в следующих ПОО:

1. ГБПОУ ИО «Профессиональное училище № 39 п. Центральный Хазан»,
2. ГБПОУ ИО «Ангарский индустриальный техникум»,
3. ГБПОУ ИО «Ангарский политехнический техникум»,
4. ГАПОУ ИО «Ангарский техникум общественного питания и торговли»,
5. ГАПОУ ИО «Братский индустриально-металлургический техникум»,
6. ГБПОУ ИО «Братский педагогический колледж»,
7. ГАПОУ ИО «Братский профессиональный техникум»,
8. ГБПОУ ИО «Иркутский региональный колледж педагогического образования»,
9. ГБПОУ ИО «Усольский техникум сферы обслуживания»,
10. ГБПОУ ИО «Черемховский горнотехнический колледж им. М.И. Щадова».

Значительное снижение данных показателей в отчетном периоде наблюдается в следующих профессиональных образовательных организациях:

1. ГБПОУ ИО «Иркутский техникум машиностроения им. Н.П. Трапезникова»,

2. ГБОПУ ИО «Иркутский энергетический колледж».

Мероприятия по организации работы общественных наркопостов в ПОО осуществлялись составом специалистов, включающим в себя, как правило, заместителя директора по воспитательной (учебной) работе, социального педагога, медицинского работника, педагога-психолога, кураторов групп, а также представителей студенческого самоуправления и членов родительского комитета.

Деятельность наркопостов ПОО осуществляется по следующим направлениям:

- профилактическая работа со всеми обучающимися и с обучающимися «группы риска»;
- диагностическая работа;
- профилактическая работа с родителями;
- организационно – методическая деятельность, включающая в себя работу с родителями, педагогами, осуществление межведомственного взаимодействия.

В рамках решения задач первичной профилактики использовались универсальные педагогические технологии (беседы, лекции, тренинги, ролевые игры, проектная деятельность), направленные на формирование у студентов представлений, норм поведения, оценок, снижающих риск приобщения к ПАВ, а также на развитие личностных ресурсов, обеспечивающих эффективную социальную адаптацию.

В отчетном периоде консультации педагогов-психологов получило 1960 человек, что на 101 больше, чем в полугодии 2017-2018 учебного года (рисунок 2).

Количество обучающихся, направленных на консультацию к врачу-наркологу, составило 47 человек. В сравнении с предыдущим отчетным периодом данный показатель уменьшился на 98 человек (рисунок 2).



Рис.2.Количество консультаций (Иполугодие)

Значительное увеличение числа проведенных консультаций педагогами-психологами и/или направлений к врачу-наркологу наблюдается в следующих 6-ти ПОО:

- ГБПОУ ИО «Профессиональное училище № 58 р.п. Юрты»,
- ГБПОУ ИО «Профессиональное училище № 60» с. Оек,
- ГБПОУ ИО «Ангарский индустриальный техникум»,
- ГАПОУ ИО «Ангарский техникум строительных технологий»,
- ГБПОУ ИО «Иркутский гидрометеорологический техникум»,
- ГАПОУ ИО «Иркутский колледж экономики, сервиса и туризма».

Снижение данных показателей произошло в 4-х ПОО: ГАПОУ ИО «Балаганский аграрно-технологический техникум», ГАПОУ ИО «Заларинский агропромышленный техникум» (+2 филиала: п. Новонукутский, п.Кимильтей + отделение п.Кутулик), ГБПОУ ИО «Профессиональный колледж г. Железногорска-Илимского», ГБПОУ ИО «Химико-технологический техникум г. Саянска».

Суммарное количество проведенных профилактических мероприятий в рамках работы кабинета профилактики I полугодия 2018-2019 учебного года составило 1524. Охват обучающихся, являющихся участниками профилактических мероприятий, составил 30571 человеко-процедуру².

При сравнении показателей за два отчетных периода (рисунок 3), наблюдается тенденция к увеличению как количества проведенных профилактических мероприятий на 181, так и охвата обучающихся на 3129 человеко-процедур.

Вместе с тем, в 6-и ПОО наблюдается снижение количества мероприятий и количества охваченных ими студентов: ГБПОУ ИО «Бодайбинский горный техникум», ГАПОУ ИО «Иркутский техникум индустрии питания», ГБПОУ ИО «Иркутский техникум машиностроения им. Н.П. Трапезникова», ГБПОУ ИО «Иркутский энергетический колледж», ГБПОУ ИО «Тулунский аграрный техникум», ГБПОУ ИО «Черемховский педагогический колледж»

В 2-х ПОО имеется рост количественного показателя проведенных профилактических мероприятий, но при этом снизился охват обучающихся: ГАПОУ ИО «Иркутский колледж экономики, сервиса и туризма», ГБПОУ ИО «Чунский многопрофильный техникум».

Увеличение количества как проведенных профилактических мероприятий, так и участвующих в них студентов наблюдается в следующих ПОО:

1. ГБПОУ ИО «Профессиональное училище № 48 п. Подгорный»,
2. ГБПОУ ИО «Ангарский политехнический техникум»,
3. ГАПОУ ИО «Ангарский техникум общественного питания и торговли»,
4. ГАПОУ ИО «Байкальский техникум отраслевых технологий и сервиса»,
5. ГАПОУ ИО «Заларинский агропромышленный техникум» (+2 филиала: п. Новонукутский, пос.Кимильтей + отделение п.Кутулик),

² Один человек мог являться участником нескольких мероприятий

6. ГБПОУ ИО «Зиминский железнодорожный техникум»,
7. ГБПОУ ИО «Иркутский авиационный техникум»,
8. ГБПОУ ИО «Иркутский колледж автомобильного транспорта и дорожного строительства»,
9. ГБПОУ ИО «Иркутский техникум архитектуры и строительства»,
- 10.ГБПОУ ИО «Иркутский техникум транспорта и строительства»,
- 11.ГБПОУ ИО «Ульканский межотраслевой техникум»,
- 12.ГАПОУ ИО «Усольский индустриальный техникум».



Рис.3. Профилактическая работа с обучающимися (I полугодие)

С целью решения воспитательных задач, устранения условий для формирования девиантного поведения, зависимостей в ПОО проводилась диагностическая работа, представленная социально-педагогическими и психологическими обследованиями.

Как видно из таблицы 1 количество диагностических обследований в I полугодии 2018-2019 учебного года составило 557, из них 240 социально-педагогических и 317 психологических

Таблица 1. Диагностическая работа (I полугодие)

Направления	2017-2018уч.г	2018-2019уч.г	Динамика
Социально-педагогические обследования	302	240	-62
Психологические обследования	398	317	-81
ИТОГО	700	557	-143
Охваченные социально педагогическими обследованиями	15255	16730	+1475
Охваченные психологическими обследованиями	13077	15009	+1932
ИТОГО	28332	31739	+3407

При сравнении показателей за два сравниваемых периода наблюдается снижение обследований социально-педагогического характера на 62 процедуры, психологических обследований - на 81 (рисунок 4).

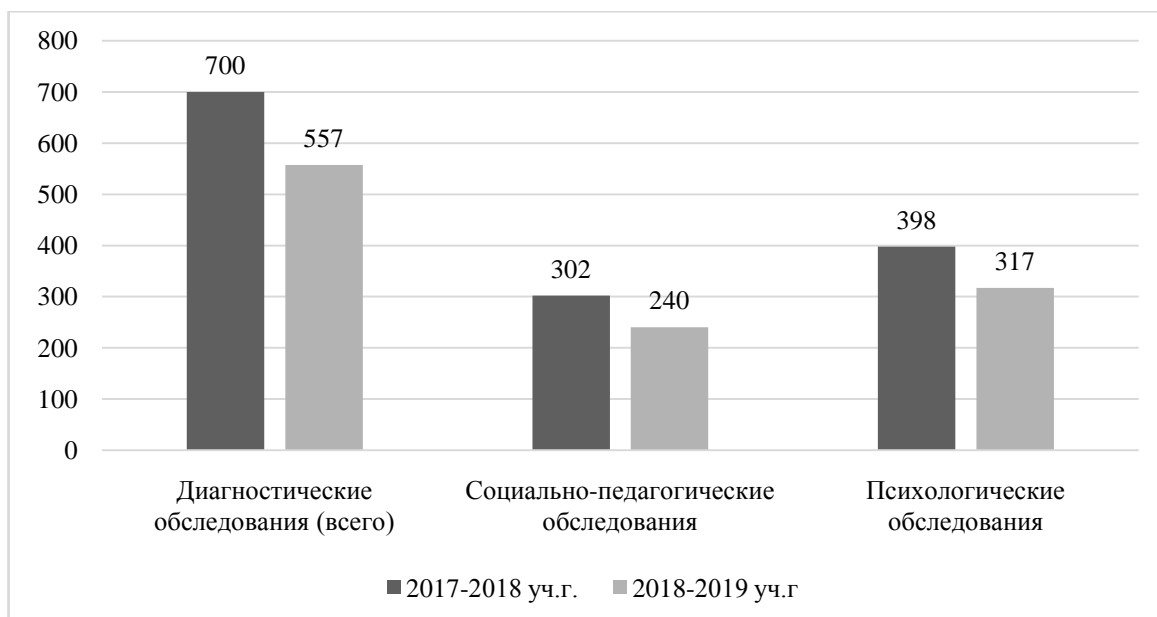


Рис.4. Количество диагностических обследований (I полугодие)

Вместе с тем, число обучающихся, охваченных диагностическими обследованиями в отчетный период, составило 31739 человек-процедур, из них: количество охваченных социально-педагогическими исследованиями - 16730, психологическими - 15009. При сравнении сведений за два отчетных периода очевидна динамика в сторону увеличения общего показателя на 3407 человек-процедур, в том числе охвата обучающихся в рамках социально – педагогических исследований на 1475, психологических – на 1932 (рисунок 5).

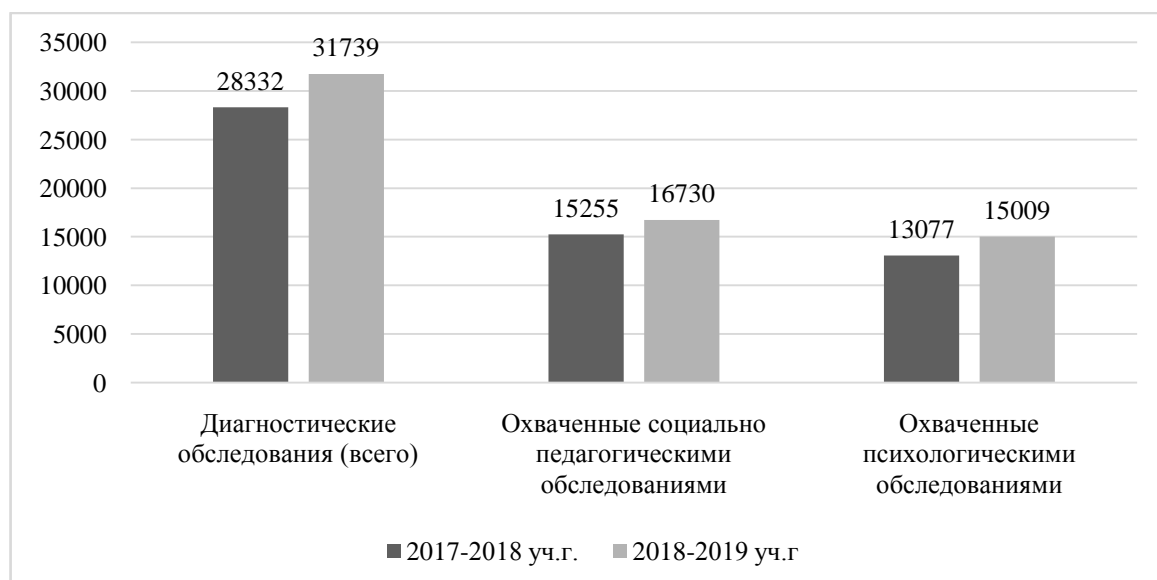


Рис.5. Количество несовершеннолетних, охваченных диагностическими обследованиями (I полугодие)

Увеличение количества проведенных диагностических обследований и/или охваченных ими наблюдается в следующих ПОО:

1. ГБПОУ ИО «Профессиональное училище № 39 п. Центральный Хазан»,

2. ГБПОУ ИО «Профессиональное училище № 58 р.п. Юрты»,
3. ГАПОУ ИО «Заларинский агропромышленный техникум» (+2 филиала: п. Новонукутский, пос.Кимильтей + отделение п.Кутулик),
4. ГБПОУ ИО «Зиминский железнодорожный техникум»,
5. ГБПОУ ИО «Иркутский гидрометеорологический техникум»,
6. ГАПОУ ИО «Иркутский колледж экономики, сервиса и туризма»,
7. ГБПОУ ИО «Тулунский аграрный техникум»,
8. ГБПОУ ИО «Усть-Илимский техникум отраслевых технологий».

Задачи профилактической работы с родителями, проводимой наркопостами, направлены на информирование их о случаях употребления обучающимися ПАВ, о целесообразности внутрисемейного контроля, выявление признаков девиации в поведении, профилактику социально-негативных явлений в семье, формирование здорового образа жизни, привлечение родителей к активному участию в мероприятиях, препятствующих формированию зависимости от ПАВ.

Как следует из анализа данных, представленных ПОО, в I полугодии 2018-2019 учебного года с родителями/законными представителями было проведено 1729 мероприятий профилактического и консультационного характера, которыми охвачено 10017 родителей. Более детально информация о работе с родителями в сравнении за два отчетных периода представлена в таблице 2.

Таблица 2. Работа с родителями (I полугодие)

Направления	2017-2018уч.г.	2018-2019уч.г.	Динамика
Количество консультаций	1493	1495	+2
Количество просветительских мероприятий	264	234	-30
ИТОГО	1757	1729	-28
Число охваченных, консультациями	2806	2544	-262
Число охваченных, просветительскими мероприятиями	8153	7473	-680
ИТОГО	10959	10017	-942

Анализ таблицы 2 свидетельствует о снижении количества профилактических мероприятий, проведенных с родителями в I полугодии 2018-2019 учебного года, на 28 единиц. Охват родителей также снизился на 942 человека (рисунки 6, 7).

В рамках работы наркопостов в ПОО осуществлялась просветительская работа с родителями. В I полугодии 2018-2019 учебного года было проведено 234 различных мероприятий просветительского характера (рисунок 7), что меньше на 30, чем в аналогичном периоде прошлого учебного года.

Число родителей, охваченных просветительскими мероприятиями в I полугодии 2017-2018 учебного года, снизилось на 680 человек-процедур



Рис.6. Количество профилактических мероприятий с родителями (I полугодие)

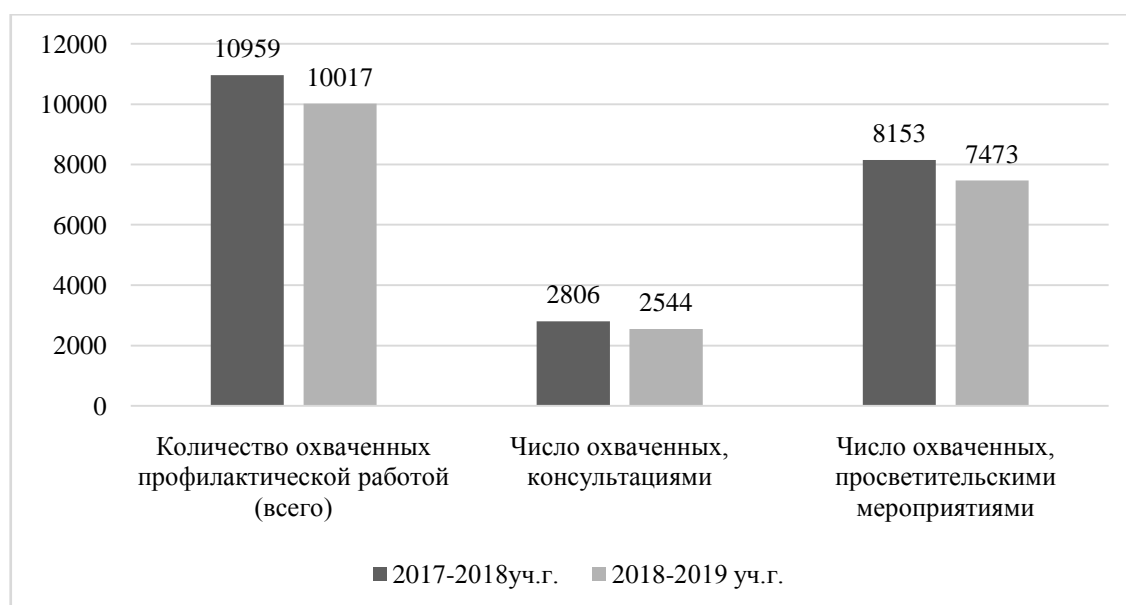


Рис.7. Количество родителей, охваченных профилактической работой (I полугодие)

Активная работа с родителями проводится в следующих ПОО:

1. ГБПОУ ИО «Зиминский железнодорожный техникум»,
2. ГАПОУ ИО «Иркутский колледж экономики, сервиса и туризма»,
3. ГБПОУ ИО «Иркутский техникум авиастроения и материалообработки»,
4. ГБПОУ ИО «Иркутский техникум транспорта и строительства»,
5. ГБПОУ ИО «Иркутский энергетический колледж»,
6. ГАБПОУ ИО «Нижнеудинский техникум железнодорожного транспорта»,
7. ГБПОУ ИО «Усть-Илимский техникум отраслевых технологий».

Снижение показателей наблюдаются в следующих 11-ти ПОО: ГБПОУ ИО «Профессиональное училище № 60» с. Оек, ГАПОУ ИО «Ангарский техникум общественного питания и торговли», ГАПОУ ИО «Ангарский техникум строительных технологий», ГБПОУ ИО «Братский политехнический колледж», ГАПОУ ИО «Братский профессиональный

техникум», ГБПОУ ИО «Иркутский гидрометеорологический техникум», ГБПОУ ИО «Иркутский техникум машиностроения им. Н.П. Трапезникова», ГБПОУ ИО «Тулунский аграрный техникум», ГБПОУ ИО «Химико-технологический техникум г. Саянска», ГБПОУ ИО «Черемховский горнотехнический колледж им. М.И. Щадова», ГБПОУ ИО «Черемховский техникум промышленной индустрии и сервиса».

Организация методической работы со специалистами ПОО выражалась в информировании педагогов о методах и средствах предупреждения употребления ПАВ учащимися, о мерах, применяемых к студентам, состоящим на учете и отнесенным к «группе риска» посредством обучающих мероприятий, научно-практические конференций, семинаров-совещаний, круглых столов, практикумов, мастер-классов, тренингов.

Таким образом, работа наркопостов в I полугодии 2018-2019 учебного года была направлена на 6613 специалистов ПОО, для которых было проведено 391 мероприятие. Количество проведенных мероприятий в отчетном периоде по сравнению с аппгувеличилось на 53, вместе с тем количество участников (педагогов) снизилось на 1790 человек. Наглядно динамика количественных показателей по организации работы с педагогами в сравнении за два учебных года отражена ниже (рисунок 8).

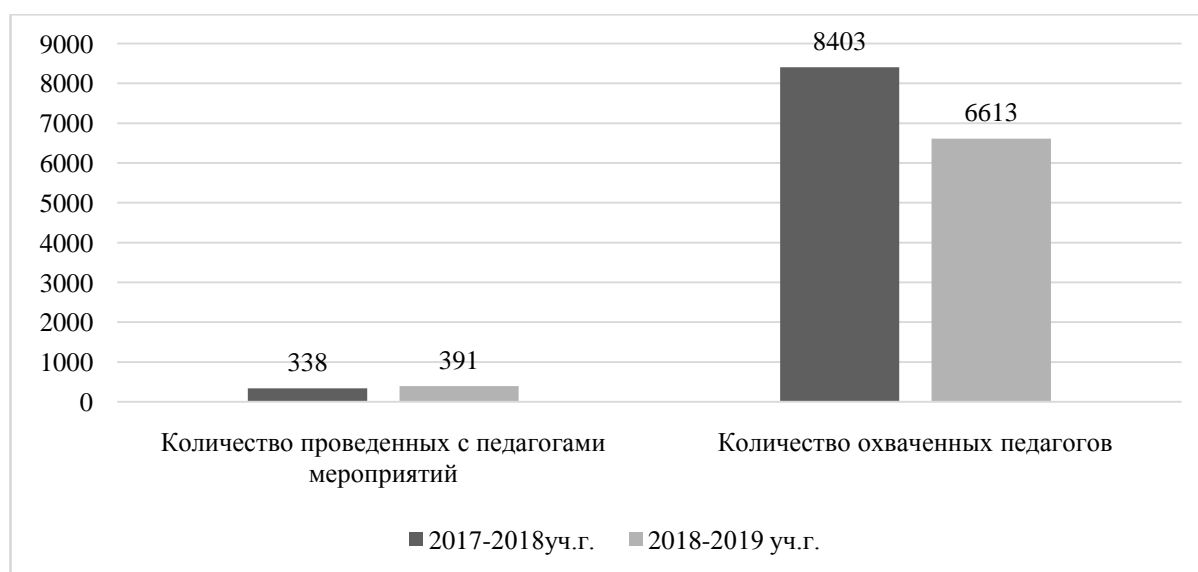


Рис.8. Организационно-методическая работа (I полугодие)

Отмечается снижение активности в отношении данного вида деятельности в 5-и ПОО: ГАПОУ ИО «Ангарский техникум общественного питания и торговли», ГБПОУ ИО «Братский политехнический колледж», ГБПОУ ИО «Усть-Илимский техникум лесопромышленных технологий и сферы услуг», ГБПОУ ИО «Усть-Кутский промышленный техникум», ГБПОУ ИО «Чунский многопрофильный техникум».

Положительная динамика в количестве проведенных организационно-методических мероприятий и числа педагогов ими охваченных наблюдается в 6-и ПОО:

1. ГАПОУ ИО «Иркутский колледж экономики, сервиса и туризма»,
2. ГБПОУ ИО «Иркутский региональный колледж педагогического образования»,
3. ГБПОУ ИО «Иркутский техникум архитектуры и строительства»,
4. ГАБПОУ ИО «Нижнеудинский техникум железнодорожного транспорта»,
5. ГБПОУ ИО «Тайшетский промышленно-технологический техникум»,
6. ГБПОУ ИО «Черемховский горнотехнический колледж им. М.И. Щадова».

Одной из основ профилактики, направленной на формирование здорового образа жизни, является реализация в ПОО превентивных профилактических программ.

По данным учреждений программы активно внедряются в 36-и ПОО, ими охвачены обучающиеся с 1 по 4 курсы.

В ПОО внедряются как профилактические программы, рекомендуемые для реализации министерством образования и науки РФ, такие как «Полезные уроки», «Все цвета, кроме черного», «Все, что тебя касается», так и программы, разработанные ПОО самостоятельно (либо педагоги прошли обучение по внедрению данных программ): «Основы ЗОЖ», «Равный равному», «Выбор», «Полезная практика», «СПО-территория без наркотиков», «Твой выбор», «Стать человеком», «На краю бездны», «ЗОЖ Я здоровый человек», «Диалог о воспитании», «Наркотики. Ответственность. Будущее», «Подросток: от саморазрушения к саморазвитию».

В таблице 3 представлены сведения о реализации превентивных профилактических программ в сравнении за два отчетных периода.

Таблица 3. Реализация профилактических программ в ПОО Иркутской области (I полугодие)

	2017-2018 уч.г. (I полугодие)	2018-2019 уч.г. (I полугодие)	Динамика
Всего ПОО	58	58	
Общее количество ПОО, в которых осуществляется внедрение превентивных образовательных программ	34 (59% от общего количества ПОО)	36 (62% от общего количества ПОО)	+2 (+3%)
Количество обучающихся, охваченных программой за отчетный период (человеко-процедур)	8981	12165	+3184
Количество педагогов, прошедших подготовку по реализации и внедрению проф. программ	100	98	-2
Количество педагогов, реализующих данную программу	266	284	+18

При анализе показателей таблицы 3 за два анализируемых отчетных периода наблюдается положительная динамика, а именно увеличилось:

- количество ПОО, в которых реализуются превентивные профилактические программы на 3%;
- увеличилось показатели охвата обучающихся превентивными программами на 3184 человек (рисунок 8);
- увеличилось количество педагогов, реализующих профилактические программы на 18 человек (рисунок 9).

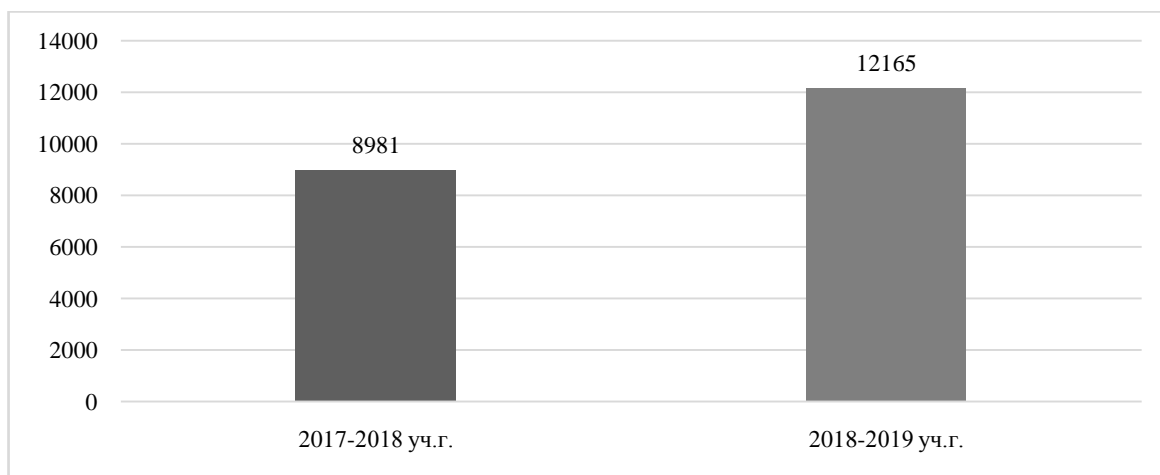


Рис. 8. Количество обучающихся, охваченных превентивным образованием (I полугодие)

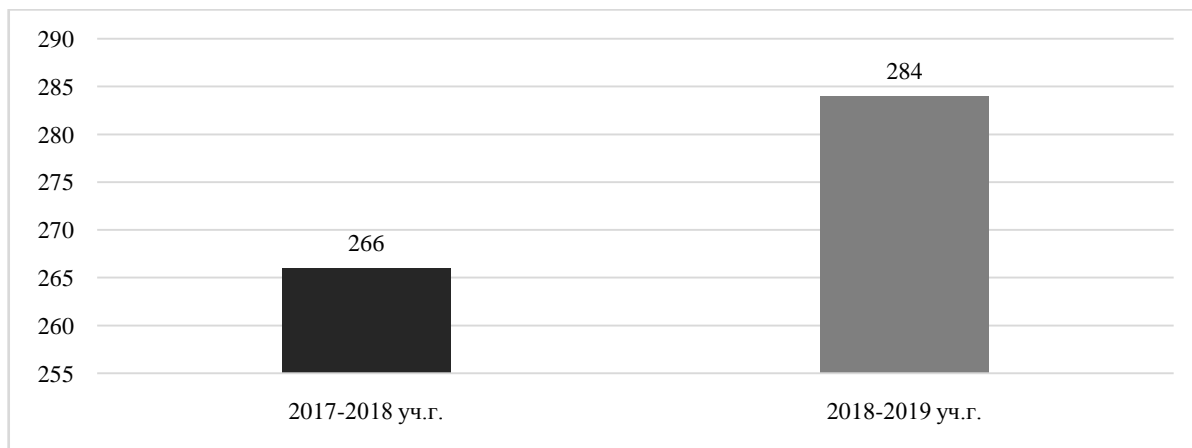


Рис.9. Количество педагогов, реализующих программы (I полугодие)

По сведениям ПОО количество специалистов, прошедших обучение по внедрению профилактических программ I полугодии 2018-2019 учебного года, составило 98 человек, что на 2 специалиста меньше предыдущего отчетного периода (рисунок 10).

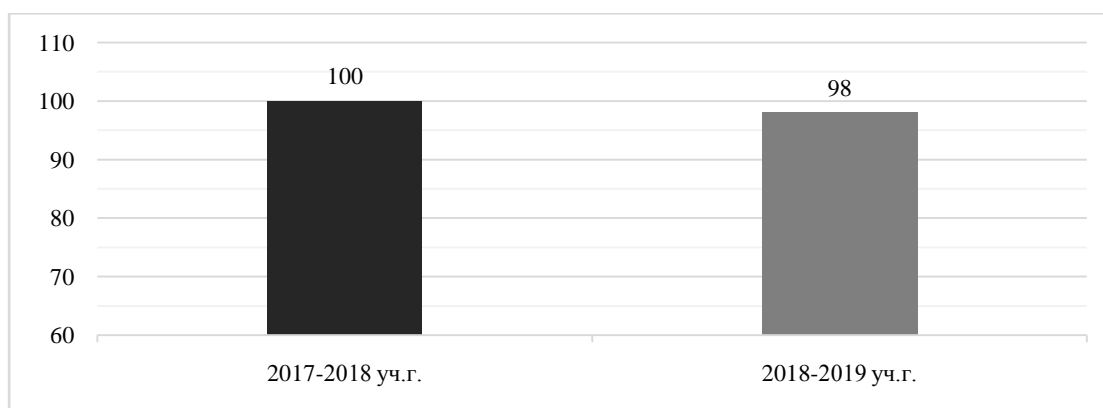


Рис. 10. Количество специалистов, прошедших подготовку по реализации и внедрению профилактических программ (I полугодие)

Внижеперечисленных 15-и ПООнаблюдается рост количества обучающихся, охваченных превентивным образованием:

1. ГБПОУ ИО «Ангарский педагогический колледж»,
2. ГАПОУ ИО «Ангарский техникум общественного питания и торговли»,
3. ГАПОУ ИО «Ангарский техникум строительных технологий»,
4. ГАПОУ ИО «Балаганский аграрно-технологический техникум»,
5. БПОУ ИО «Иркутский аграрный техникум»,
6. ГБПОУ ИО «Иркутский региональный колледж педагогического образования»,
7. ГБПОУ ИО «Иркутский техникум транспорта и строительства»,
8. ГБПОУ ИО «Профессиональный колледж г. Железногорска-Илимского»,
9. ГБПОУ ИО «Тайшетский промышленно-технологический техникум»,
- 10.ГБПОУ ИО «Тулунский аграрный техникум»,
- 11.ГБПОУ ИО «Ульканский межотраслевой техникум»,
- 12.ГБПОУ ИО «Усть-Кутский промышленный техникум»,
- 13.ГБПОУ ИО«Усть-Ордынский аграрный техникум»,
- 14.ГБПОУ ИО «Черемховский горнотехнический колледж им. М.И. Щадова»,
- 15.ГБПОУ ИО «Чунский многопрофильный техникум».

Снижение количества обучающихся, а также низкий показатель реализации профилактических программ,наблюдается в7-и ПОО: ГБПОУ ИО «Ангарский политехнический техникум», ГБПОУ ИО «Боханский педагогический колледж»,ГБПОУ ИО «Братский педагогический колледж», ГБПОУ ИО «Братский политехнический колледж», ГБПОУ ИО «Братский торгово-технологический техникум», ГАПОУ ИО «Заларинский агропромышленный техникум» (+2 филиала: п. Новонкутский, пос.Кимильтей + отделение п.Кутулик), ГБПОУ ИО «Иркутский техникум машиностроения им. Н.П. Трапезникова».

Данное направление не реализуется в 21ПОО: ГБПОУ ИО «Профессиональное училище № 48 п. Подгорный», ГБПОУ ИО «Профессиональное училище № 60» с. Оек, ГБПОУ ИО «Ангарский автотранспортный техникум», ГБПОУ ИО «Ангарский политехнический

техникум», ГБПОУ «Ангарский промышленно-экономический техникум», ГБПОУ ИО «Ангарский техникум рекламы и промышленных технологий», ГБПОУ ИО «Боханский педагогический колледж им. Д. Банзарова», ГБПОУ ИО «Братский политехнический колледж», ГБПОУ ИО «Братский торгово-технологический техникум», ГАПОУ ИО «Заларинский агропромышленный техникум» (+2 филиала: п. Новонукутский, пос.Кимильтей + отделение п.Кутулик), ГБПОУ ИО «Зиминский железнодорожный техникум», ГБПОУ ИО «Иркутский авиационный техникум», ГБПОУ ИО «Иркутский колледж автомобильного транспорта и дорожного строительства», ГБПОУ ИО «Иркутский техникум архитектуры и строительства», ГБПОУ ИО «Иркутский техникум машиностроения им. Н.П. Трапезникова», ГБПОУ ИО «Иркутский техникум речного и автомобильного транспорта», ГАПОУ ИО «Иркутский технологический колледж», ГБПОУ ИО «Иркутский энергетический колледж», ГАБПОУ ИО «Нижнеудинский техникум железнодорожного транспорта», ГБПОУ ИО «Усть-Илимский техникум лесопромышленных технологий и сферы услуг», ГБПОУ ИО «Химико-технологический техникум г. Саянска»

Одной из приоритетных задач профилактической деятельности является организация добровольческого (волонтерского) движения. В таблице 4 содержатся сведения о работе добровольческого (волонтерского) движения в рамках профилактической деятельности в ПОО в сравнении за два отчетных периода.

Таблица 4. Количественные показатели добровольческого (волонтерского) движения Иркутской области (Полугодие)

Направления	2017-2018 уч.г.	2018-2019 уч.г.	Динамика
Общее количество ОО, в которых осуществляется работа в рамках проекта "ДА!"	31 (54% от общего количества ПОО)	42 (72% от общего количества ПОО)	+11 ПОО (+ 18%)
Количество подготовленных добровольцев	849	479	-370
Количество педагогов-кураторов	99	121	+23
Количество реализованных социальных проектов	82	121	+39
Общее количество обучающихся, охваченных социальными проектами (человеко-процедур)	3292	5972	+2680

Добровольческая (волонтерская) деятельность осуществлялось в 42 ПОО (72,4%), что на 18% больше, чем в Полугодии 2017-2018 учебного года.

Количества подготовленных добровольцев и педагогов-кураторов добровольческого (волонтерского) движения в сравнении за два отчетных периода отражено на рисунке 11.



Рис.11. Количеств подготовленных добровольцев и педагогов-кураторов добровольческого (волонтерского) движения (I полугодие)

Количество подготовленных добровольцев за год снизилось на 370 человек. Вместе с тем, количество педагогов-кураторов добровольческого движения увеличилось на 23 специалиста.

Деятельность педагогов-кураторов и добровольческих (волонтерских) отрядов в I полугодии 2018-2019 учебного года была направлена на реализацию 121-го социального проекта, охват обучающихся социальными проектами составил 5972 человека. При сравнении показателей за два отчетных периода наблюдается рост количества реализованных социальных проектов на 40 и обучающихся, охваченных социальными проектами - на 2680 человек (рисунок 12).

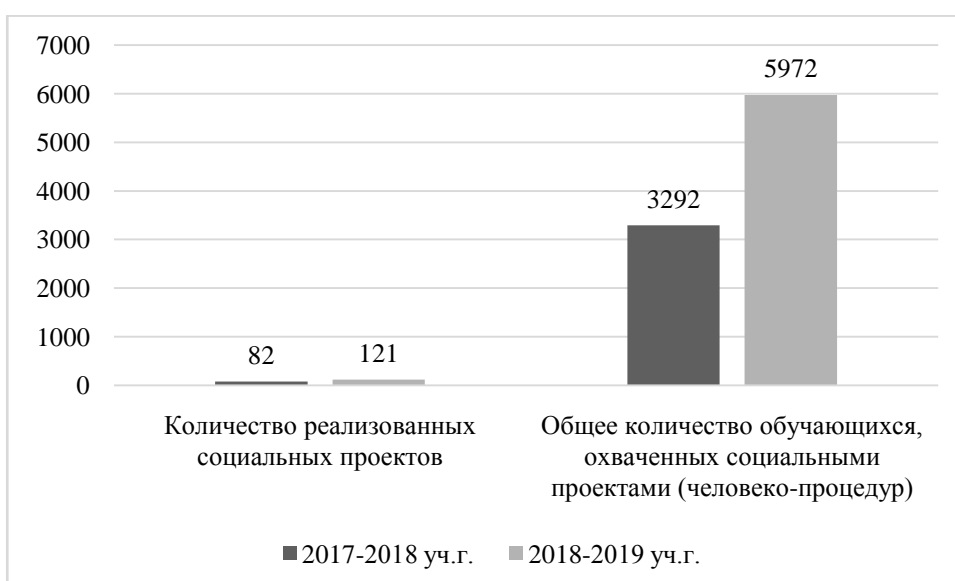


Рис.12. Количество реализованных социальных проектов и обучающихся, охваченных социальными проектами (I полугодие)

Среди ПОО, продуктивно развивающих добровольчество необходимо отметить следующие:

1. ГБПОУ ИО «Ангарский индустриальный техникум»,
2. ГАПОУ ИО «Ангарский техникум строительных технологий»,
3. ГБПОУ ИО «Бодайбинский горный техникум»,

4. ГАПОУ ИО «Братский индустриально-металлургический техникум»,
5. ГБПОУ ИО «Братский педагогический колледж»,
6. ГАПОУ ИО «Братский профессиональный техникум»,
7. ГБПОУ ИО «Зиминский железнодорожный техникум»,
8. ГБПОУ ИО «Иркутский аграрный техникум»,
9. ГБПОУ ИО «Иркутский гидрометеорологический техникум»,
10. ГБПОУ ИО «Иркутский техникум архитектуры и строительства»,
11. ГБПОУ ИО «Профессиональный колледж г. Железногорска-Илимского»,
12. ГБПОУ ИО «Тулунский аграрный техникум»,
13. ГБПОУ ИО «Ульканский межотраслевой техникум»,
14. ГБПОУ ИО «Усольский техникум сферы обслуживания»,
15. ГБПОУ ИО «Усть-Илимский техникум лесопромышленных технологий и сферы услуг»,
16. ГБПОУ ИО «Усть-Кутский промышленный техникум»,
17. ГБПОУ ИО «Усть-Ордынский аграрный техникум»,
18. ГБПОУ ИО «Химико-технологический техникум г. Саянска»

Из анализа представленных сведений можно сделать вывод, что данное направление **развивается** в нижеперечисленных 16-ти ПОО: ГБПОУ ИО «Профессиональное училище № 48 п. Подгорный», ГБПОУ ИО «Профессиональное училище № 58 р.п. Юрты», ГБПОУ ИО «Ангарский автотранспортный техникум», ГБПОУ ИО «Ангарский техникум рекламы и промышленных технологий», ГБПОУ ИО «Боханский педагогический колледж им. Д. Банзарова», ГБПОУ ИО «Братский политехнический колледж», ГБПОУ ИО «Братский промышленный техникум», ГАПОУ ИО «Заларинский агропромышленный техникум», ГБПОУ ИО «Иркутский авиационный техникум», ГБПОУ ИО «Иркутский техникум машиностроения им. Н.П. Трапезникова», ГАПОУ ИО «Иркутский технологический колледж», ГБПОУ ИО «Иркутский энергетический колледж», ГАБПОУ ИО «Нижнеудинский техникум железнодорожного транспорта», ГБПОУ ИО «Свирский электромеханический техникум», ГБПОУ ИО «Тайшетский промышленно-технологический техникум», ГБПОУ ИО «Усть-Илимский техникум отраслевых технологий».

Принимая во внимание организованную работу по профилактике употребления ПАВ, учитывая показатели мониторинга деятельности наркопостов ПОО Иркутской области за полугодие 2018-2019 учебного года в сравнении с полугодием 2017-2018 учебного года, следует отметить следующее.

Наблюдается снижение общего количества обучающихся, состоящих на учете за употребление ПАВ в отчетном периоде на 196 человек или 0,61% от общего количества обучающихся (рисунок 13).

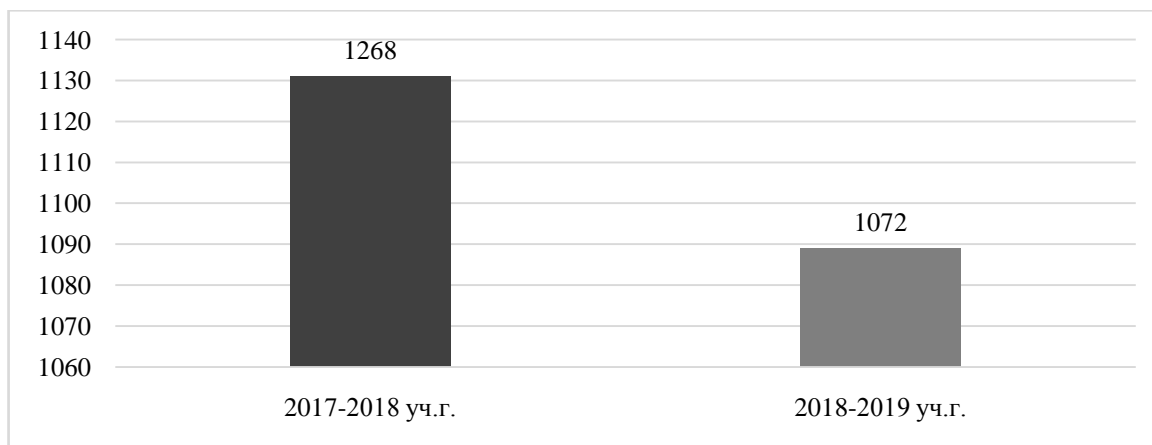


Рис.13. Количество обучающихся, состоящих на учете в сравнении (I полугодие)

На учете за употребление ПАВ по различным основаниям в I полугодии 2018-2019 учебного года на конец отчетного периода состояло 1072 человека (3,34% от общего количества обучающихся), из них:

- за устойчивое курение- 802 человека,
- за употребление спиртных напитков—218 человек,
- за употребление токсических веществ —10 человек,
- за употребление наркотических веществ —42 человека.

Сведения о движении обучающихся, состоящих на учетах в наркопостах ПОО по различным основаниям в сравнении за два отчетных периода отображены на рисунке 14.

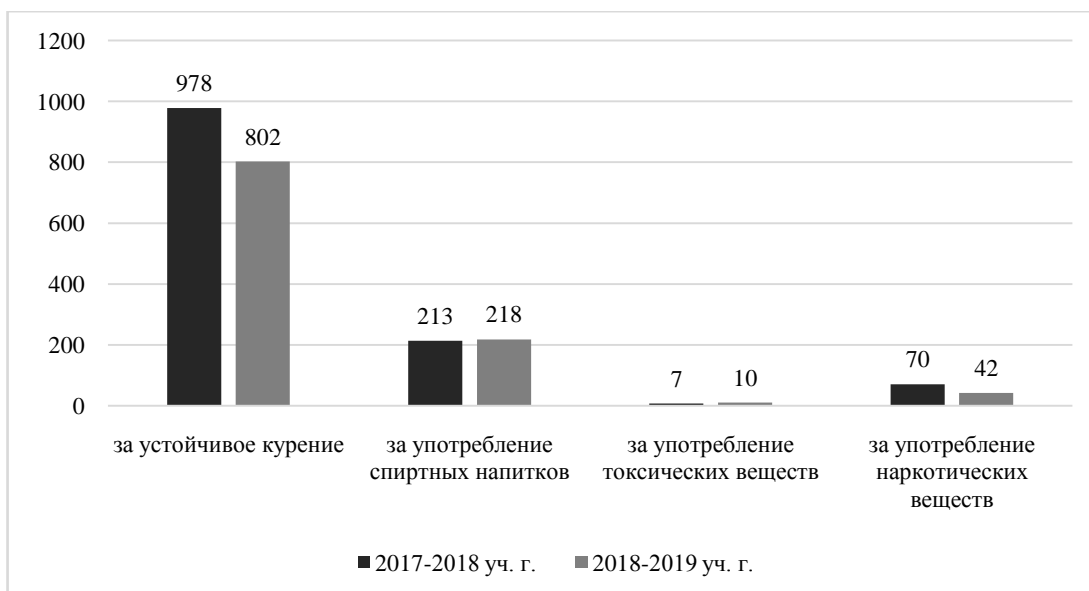


Рис.14. Движение обучающихся, состоящих на учете в наркопостах ПОО Иркутской области по различным основаниям (I полугодие)

Сравнивая показатели, представленные на конец двух отчетных периодов можно сделать вывод, что наибольшее снижение количества студентов, состоящих на учете в наркопостах, наблюдается по

основанию «за устойчивое курение» и составляет 176 человек, также снижение показателей наблюдается по основанию «за употребление наркотических веществ» на 28 человек.

Увеличились количественные показатели в отчетном периоде за:

- употребление спиртных напитков - на 5 человек,
- употребление токсических веществ - на 3 человека.

Далее представлены ПОО в которых наблюдается увеличение количества учащихся, состоящих на учете за употребление ПАВ по различным основаниям, а именно:

— **За устойчивое курение:** ГБПОУ ИО «Ангарский индустриальный техникум», ГБПОУ «Ангарский промышленно-экономический техникум», ГАПОУ ИО «Заларинский агропромышленный техникум» (+2 филиала: п. Новонукутский, пос. Кимильтей + отделение п. Кутулик), ГБПОУ ИО «Иркутский аграрный техникум», ГБПОУ ИО «Иркутский техникум архитектуры и строительства», ГБПОУ ИО «Профессиональный колледж г. Железногорска-Илимского»;

— **За употребление спиртных напитков:** ГБПОУ ИО «Братский педагогический колледж», ГАБПОУ ИО «Нижеудинский техникум железнодорожного транспорта»;

Более детальная информация о движении обучающихся, состоящих на учете по различным основаниям в наркопосте в сравнении за два отчетных периода, отражена в таблице 5.

Таблица 5. Движение обучающихся, состоящих на учете по употреблению ПАВ (Полугодие)

Критерии	2017-2018 уч.г.	2018-2019 уч.г.	Динамика
На начало отчетного периода			
Всего	1131	1089	-42
За устойчивое курение	859	871	12
За употребление спиртных напитков	209	170	-39
За употребление токсических веществ	10	7	-3
За употребление наркотических веществ	53	41	-12
Взяты, на учет в отчетный период			
Всего	469	351	-118
За устойчивое курение	329	191	-138
За употребление спиртных напитков	97	135	38
За употребление токсических веществ	3	6	3
За употребление наркотических веществ	40	19	-21
Сняты, с учета в отчетный период			
Всего	332	368	36

За устойчивое курение	210	260	50
За употребление спиртных напитков	93	87	-6
За употребление токсических веществ	6	3	-3
За употребление наркотических веществ	23	18	-5
Находящиеся на учете на конец отчетного периода			
Всего	1268 (3,9 % от общего количества обучающихся, 5,7% от общего числа обучающихся, охваченных работой наркопостов)	1072 (3,3 % от общего количества обучающихся, 4,3% от общего числа обучающихся, охваченных работой наркопостов)	-196
За устойчивое курение	978 (3,0 % от общего количества обучающихся, 4,4% от общего числа обучающихся, охваченных работой наркопостов)	802 (2,5 % от общего количества обучающихся, 3,2% от общего числа обучающихся, охваченных работой наркопостов)	-176
За употребление спиртных напитков	213 (0,7 % от общего количества обучающихся 1,0% от общего числа обучающихся, охваченных работой наркопостов)	218 (0,7 % от общего количества обучающихся, 0,9% от общего числа обучающихся, охваченных работой наркопостов)	5
За употребление токсических веществ	7 (0,03% от общего количества обучающихся, 0,04% от общего числа обучающихся, охваченных работой наркопостов)	10 (0,03 % от общего количества обучающихся, 0,04% от общего числа обучающихся, охваченных работой наркопостов)	3
За употребление наркотических веществ	70 (0,2 % от общего количества обучающихся, 0,32% от общего числа обучающихся, охваченных работой наркопостов)	42 (3,9 % от общего количества обучающихся, 0,2% от общего числа обучающихся, охваченных работой наркопостов)	-28

Основные выводы

- на конец отчетного периода в 58-и ПОО Иркутской области (в 100%) созданы и действуют 58 общественных наркологических постов;
 - результаты мониторинга свидетельствуют **об увеличении**:
 - охвата обучающихся профилактической работой наркопостов на 2702 человека, общий охват составляет 78%;
 - количества обучающихся, получивших консультацию педагога-психолога, на 101 человека;
 - количества проведенных профилактических мероприятий на 181, а также числами охваченных - на 3129 человек;
- количества ПОО, в которых осуществляется внедрение превентивных программ на 3%, показателей охвата, обучающихся превентивным образованием - на 3184 человека.

Позитивная динамика прослеживается при анализе количества студентов, состоящих на учете в наркопостах по двум основаниям. Наибольшее снижение количества студентов, состоящих на учете в

наркопостах, наблюдается по основанию «за устойчивое курение» и составляет 176 человек. Снижение показателей наблюдается и по основанию «за употребление наркотических веществ» на 28 человек.

Вместе с тем, наблюдается **снижение:**

- общего количества обучающихся, состоящих на учете в наркопостах за употребление ПАВ по различным основаниям в отчетном периоде, на 196 человек или 0,61% от общего количества обучающихся;
- обследований социально-педагогического характера на 62 процедуры, психологических обследований - на 81.

Рекомендации ПОО:

- внедрять новые эффективные формы профилактики ПАВ в соответствии с нормативно-правовыми требованиями;
- способствовать тому, чтобы в каждой ПОО Иркутской области реализовывались превентивные профилактические программы с целью предупреждения употребления ПАВ и профилактики социально-негативных явлений;
- поддерживать и поощрять работу ПОО по разработке дополнительных программ по профилактике здорового образа жизни;
- способствовать систематическому обучению специалистов ПОО в области профилактики отклоняющего поведения (используются возможности дистанционного обучения);
- изучать и популяризировать положительный опыт через семинары, конференции, методические объединения;
- развивать межведомственное взаимодействие с субъектами профилактики (АНК, КДНиЗП, ПДН, специалистами наркоконтроля, здравоохранения и т.д.);
- повышать активность проведения профилактических мероприятий с обучающимися в ГБПОУ ИО «Бодайбинский горный техникум», ГАПОУ ИО «Иркутский техникум индустрии питания», ГБПОУ ИО «Иркутский техникум машиностроения им. Н.П. Трапезникова», ГБПОУ ИО «Иркутский энергетический колледж», ГБПОУ ИО «Тулунский аграрный техникум», ГБПОУ ИО «Черемховский педагогический колледж»;
- активизировать деятельность по проведению диагностических обследований и психологических консультаций в ГАПОУ ИО «Балаганский аграрно-технологический техникум», ГБПОУ ИО «Химико-технологический техникум г. Саянска»;
- повысить эффективность работы с родителями в следующих ПОО: ГБПОУ ИО «Профессиональное училище № 60» с. Оек, ГАПОУ ИО «Ангарский техникум общественного питания и торговли», ГАПОУ ИО «Ангарский техникум строительных технологий», ГБПОУ ИО «Братский политехнический колледж», ГАПОУ ИО «Братский профессиональный техникум», ГБПОУ ИО «Иркутский гидрометеорологический техникум»,

- ГБПОУ ИО «Иркутский техникум машиностроения им. Н.П. Трапезникова», ГБПОУ ИО «Тулунский аграрный техникум», ГБПОУ ИО «Химико-технологический техникум г. Саянска», ГБПОУ ИО «Черемховский горнотехнический колледж им. М.И. Щадова», ОГБПОУ ИО «Черемховский техникум промышленной индустрии и сервиса»;
- обратить внимание на организацию методической деятельности с педагогами в следующих ПОО: ГАПОУ ИО «Ангарский техникум общественного питания и торговли», ГБПОУ ИО «Братский политехнический колледж», ГБПОУ ИО «Усть-Илимский техникум лесопромышленных технологий и сферы услуг», ГБПОУ ИО «Усть-Кутский промышленный техникум», ГБПОУ ИО «Чунский многопрофильный техникум».
 - взять под контроль вопросы организации, обучения и внедрения деятельности добровольческих (волонтерских) отрядов в ГБПОУ ИО «Профессиональное училище № 48 п. Подгорный», ГБПОУ ИО «Профессиональное училище № 58 р.п. Юрты», ГБПОУ ИО «Ангарский автотранспортный техникум», ГБПОУ ИО «Ангарский техникум рекламы и промышленных технологий», ГБПОУ ИО «Боханский педагогический колледж им. Д. Банзарова», ГБПОУ ИО «Братский политехнический колледж», ГБПОУ ИО «Братский промышленный техникум», ГАПОУ ИО «Заларинский агропромышленный техникум», ГБПОУ ИО «Иркутский авиационный техникум», ГБПОУ ИО «Иркутский техникум машиностроения им. Н.П. Трапезникова», ГАПОУ ИО «Иркутский технологический колледж», ГБОУ ИО «Иркутский энергетический колледж», ГАБПОУ ИО «Нижнеудинский техникум железнодорожного транспорта», ГБПОУ ИО «Свирский электромеханический техникум», ГБПОУ ИО «Тайшетский промышленно-технологический техникум», ГБПОУ ИО «Усть-Илимский техникум отраслевых технологий»;
 - ПОО, в которых наблюдается высокий показатель обучающихся, состоящих на учет за употребление ПАВ по различным основаниям, изучить причины потребления и разработать дополнительные меры по их устранению, внести корректировку в планирование профилактической работы.