

Министерство образования Иркутской области  
Государственное казенное учреждение Иркутской области  
«Центр психолого-педагогической, социальной и медицинской помощи, профилактики,  
реабилитации и коррекции»

**Отчет – самоанализ деятельности  
ГКУ «Центр профилактики, реабилитации и  
коррекции»  
за 2024 год**

Иркутск, 2024г.

## Содержание

Пояснительная записка	3
Раздел 1. Информационно-просветительская деятельность и организационно-методическая работа	5
Раздел 2. Добровольчество/волонтерство	21
Раздел 3. Конкурсы	24
Раздел 4. Организация превентивного образования школьников и внедрение профилактических программ	43
Раздел 5. Профилактическая работа с обучающимися	48
Раздел 6. Организация и проведение мониторинговых исследований	56
Раздел 7. Организация деятельности общественных наркопостов муниципальных общеобразовательных организаций	172
Раздел 8. Профилактика агрессивного поведения (буллинг, суициды, суициды, насилие и жестокое обращение с детьми и др.)	194
Раздел 9. Развитие наставничества в образовательной среде	207
Раздел 10. Психолого-педагогическая коррекция и социальная реабилитация несовершеннолетних «группы риска»	208
Раздел 11. Работа с семьей	216
Раздел 12. Проектная деятельность ГКУ «ЦПРК»	221
Раздел 13. Организация межведомственного взаимодействия в сфере профилактики	237
Раздел 14. Организационно-аналитическая деятельность Службы ОМГ	248

## Пояснительная записка

Отчет-самоанализ деятельности ГКУ «Центр профилактики, реабилитации и коррекции» (далее – отчет) составлен на основании результатов самообследования и в соответствии с приказом Министерства образования и науки Российской Федерации от 14 июня 2013г. №462 «Об утверждении Порядка проведения самообследования образовательной организацией». Отчет включает в себя результаты показателей и анализ деятельности государственного казенного учреждения «Центр профилактики, реабилитации и коррекции» (далее - ГКУ «ЦПРК», Центр) за 2024 год.

Стратегической целью ГКУ «ЦПРК» является создание в системе образования Иркутской области комплексной системы работы по профилактике социально-негативных проявлений среди несовершеннолетних, позволяющей обучающимся развиваться в безопасной образовательной среде.

Достижение поставленной цели осуществляется посредством решения следующих задач:

- сопровождение управленческой деятельности по организации взаимодействия субъектов профилактики в муниципалитетах;
- научно-методическое сопровождение деятельности образовательных организаций по профилактике социально-негативных проявлений;
- организационно-методическое и информационно-методическое сопровождение проведения социально-психологического тестирования;
- организация деятельности мобильной междисциплинарной кризисной команды ГКУ ИО «ЦПРК» для оказания экстренной помощи детям, семьям, социальному окружению по выявленному случаю суицида/суицидальной попытки, жестокого обращения и т.д.;
- организационно-методическое и информационно-методическое сопровождение проведения региональных информационных семинаров, конференций, вебинаров, круглых столов, сетевых сообществ;
- обеспечение комплексного психолого-педагогического сопровождения обучающихся, находящихся в трудной жизненной ситуации и имеющих отклонения в поведении;
- оказание консультативной, психокоррекционной помощи и психологической поддержки семьям с детьми «группы риска»;
- создание базы информационных, методических, дидактических материалов по направлению профилактической деятельности;
- организация мероприятий по реабилитации несовершеннолетних, потребляющих наркотические средства и психотропные вещества в немедицинских целях.

В 2024 году деятельность ГКУ «ЦПРК» осуществлялась в соответствии с Федеральным Законом №273-ФЗ «Об образовании в Российской Федерации»; Стратегией государственной антинаркотической политики Российской Федерации; Концепцией профилактики употребления психоактивных веществ в образовательной среде; Законом Иркутской области

«О профилактике наркомании и токсикомании в Иркутской области»; основными направлениями Комплекса процессных мероприятий «Профилактика злоупотребления наркотическими средствами, токсическими и психотропными веществами», утвержденного распоряжением заместителя Председателя Правительства Иркутской области от 14 ноября 2023 года № 168-рзп «Об утверждении паспорта комплекса процессных мероприятий «Профилактика злоупотребления наркотическими средствами, токсическими и психотропными веществами» государственной программы Иркутской области «Молодежная политика», утвержденной постановлением Правительства Иркутской области; Ведомственной целевой программой Иркутской области «Развитие системы психолого-педагогической и медико-социальной помощи» на 2019-2025 годы; Межведомственным планом мероприятий по профилактике суицидов и суицидального поведения несовершеннолетних в Иркутской области на 2022-2025 годы, утвержденным Распоряжением заместителя Председателя Правительства Иркутской области от 9 февраля 2022 года №8-рзп; постановлениями антитеррористической комиссии Иркутской области, антинаркотической комиссии Иркутской области, Комиссии по делам несовершеннолетних и защите их прав Иркутской области, Координационного совета по предотвращению жестокого обращения с детьми при Губернаторе Иркутской области; решениями межведомственных рабочих групп; планом мероприятий по развитию региональных сегментов системы комплексной реабилитации и ресоциализации лиц, потребляющих наркотические средства и психотропные вещества в немедицинских целях, в Иркутской области на 2021-2024 годы, а также другими приказами и распоряжениями министерства образования, перспективным планом работы ГКУ «ЦПРК».

В отчетный период деятельность ГКУ «ЦПРК» осуществлялась по следующим направлениям:

- 1) информационно-просветительская деятельность и организационно-методическая работа;
- 2) добровольчество/волонтерство;
- 3) конкурсы;
- 4) внедрение превентивных профилактических программ;
- 5) профилактическая работа с обучающимися;
- 6) проведение мониторинговых исследований;
- 7) деятельность общественных наркопостов муниципальных общеобразовательных организаций;
- 8) профилактика агрессивного поведения (буллинг, скулшутинг, суициды, насилие и жестокое обращение с детьми и др.);
- 9) развитие наставничества в образовательной среде;
- 10) психолого-педагогическая коррекция и социальная реабилитация несовершеннолетних «группы риска»;
- 11) работа с семьей;
- 12) проектная деятельность ГКУ «ЦПРК»;

- 13) межведомственное взаимодействие в сфере профилактики;
- 14) организационно-аналитическая деятельность Службы межведомственного взаимодействия по профилактике жестокого обращения, насилия несовершеннолетних, а также суицидального поведения несовершеннолетних в Иркутской области.

### **Раздел 1. Информационно-просветительская деятельность и организационно-методическая работа**

Для организации эффективной профилактической деятельности в условиях образовательных организаций на территории Иркутской области, а также научно-методического сопровождения данного процесса специалистами ГКУ «ЦПРК» ежегодно актуализируется реестр программ для проведения информационно-просветительских семинаров для педагогических работников, родительских собраний, тренингов и занятий для обучающихся. За отчетный период разработаны следующие программы:

Таблица 1.1

Программы ГКУ «ЦПРК», разработанные в 2024 году

№ п/п	Документ	Количество часов	Категория слушателей	Аннотация	Методический комплект	Утверждено
1.	Программа «Психологически безопасная образовательная среда как фактор успешной социализации детей и подростков»	24	Педагоги	Программа направлена на развитие профессиональных компетенций педагогов в вопросах обеспечения психологической безопасности образовательной среды и, как следствие, охраны и поддержания психологического здоровья ее участников.		Протокол педагогического совета №52 от 18.06.2024 Приказ №96/1-цпрк от 18.06.2024
2.	МК к программе «Я тебя слышу»	12	Родители и/законные представители	Программа направлена на снижение уровня внутрисемейного напряжения, улучшение внутрисемейной коммуникации, способствующей восприятию у подростков семьи как поддерживающего ресурса, а не как источника дополнительных проблем и конфликтов (Приказ №139/1-цпрк от 16.06.2023)	МК к программе «Я тебя слышу»	Протокол педагогического совета №52 от Приказ №96/1-цпрк от 18.06.2024
3.	Программа «Профилактика террористических и экстремистских тенденций в образовательной среде»	72	Педагоги	Программа направлена на повышение профессиональной компетентности педагогических работников в области профилактики терроризма и экстремизма среди обучающихся.	МК к программе «Профилактика террористических и экстремистских тенденций в	Протокол педагогического совета №53 от 30.10.2024 Приказ №153/1-цпрк от

					образовательной среде»	30.10.2024
4.	Программа психокоррекционной работы для формирования навыков саморегуляции у детей и подростков с использованием технологии БОС (биологической обратной связи) «Помогаю себе сам»	18	Обучающиеся	Программа направлена на развитие навыков саморегуляции у детей и подростков.		Протокол педагогического совета №53 от 30.10.2024 Приказ №153/1-цпрк от 30.10.2024

Таким образом в отчетном периоде были разработаны 3 программы и 1 методический комплект, в сравнении с аналогичным отчетным периодом прошлого года количество разработок уменьшилось на 3 (2023 год - 6 программ).

Как видно из таблицы 1.1 только 1 из 3 представленных программ оснащена методическим комплектом (далее - МК). При этом важно понимать, что наличие МК повышает эффективность реализации программ, определение единых методологических подходов, а также позволяет использование материалов всеми специалистами ГКУ «ЦПРК» в подготовке семинаров, стажировок, практикумов, занятий.

Эффективность, проводимых специалистами Центра мероприятий с педагогами, родителями/законными представителями, обучающимися, зависит от их профессиональной готовности. Поэтому особое внимание уделяется профессиональному росту специалистов, так как представление теоретического материала, обоснованное использование форматов и методов работы в практико-ориентированной части, позволяют корректировать профессиональные дефициты педагогов, удовлетворить ожидания родительской общественности и организовать с обучающимися профилактические мероприятия, соответствующие их потребностям. С этой целью специалисты участвуют в освоении дополнительных профессиональных программ повышения квалификации. В 2024 году повысили свою квалификацию:

Бочило М.Г. ДПП ПК «Психологическое развитие эмоционального интеллекта у детей» «ДПО ООО «Инфоурок», Смоленск, 108 ч (12.01.2024-06.03.2024);

Бочило М.Г. ДПП ПК «Психологическая помощь прямым и косвенным участникам боевых действий и их родственникам. Основы работы с ПТСР» ИДПО на базе Санкт-Петербургского института ДПО для психологов и психотерапевтов, 144 ч. (15.01.2024-31.03.2024г.);

Бочило М.Г. ДПП ПК «Профилактика суицидального поведения несовершеннолетних» на обучающей платформе ФГАОУ ДПО «Академия Минпросвещения России», 52ч., 23.09.2024г-21.10.2024г.;

Бочило М.Г. ДПП ПК «Профилактика раннего проблемного (отклоняющегося) поведения и социально-психологической дезадаптации несовершеннолетних» на обучающей платформе ФГАОУ ДПО «Академия Минпросвещения России», 32ч., 09.12.2024г.-22.12.2024г.;

Калашникова А.С. ДПП ПК «Психологическая помощи прямым и косвенным участникам боевых действий и их родственникам. Основы работы с ПТСР», Санкт-Петербургский институт ДПО для психологов и психотерапевтов, 144 ч., 15.01- 31.03.2024;

Калашникова А.С. ДПП ПК «Психологическая помощи прямым и косвенным участникам боевых действий и их родственникам. Основы работы с ПТСР», Санкт-Петербургский институт ДПО для психологов и психотерапевтов. 144 ак.ч., 15.01.2024-31.03.2024;

Калашникова А.С. ДПП ПК «Гипнотерапия в работе с психической травмой», Институт психотерапии и клинической психологии, г.Москва 40 ч., (29.02-03.03.2024);

Калашникова А.С. ДПП ПК «Психотерапия в психологическом консультировании», Общероссийская профессиональная психотерапевтическая лига, 116 ч. 17.01.2024- 22.05.2024;

Калашникова А.С. ДПП ПК «Профилактика суицидального поведения несовершеннолетних», Институт воспитания, 52 ч. (12.09-23.10.2024);

Калашникова А.С. ДПП ПК «Психотерапия неврозов, панических атак, тревожных расстройств и фобий». Московский институт психотерапии и клинической психологии, 40 ч. (28.11-01.12.2024);

Калашникова А.С. ДПП ПК «Профилактика суицидального поведения несовершеннолетних» на обучающей платформе ФГАОУ ДПО «Академия Минпросвещения России», 52ч., 23.09.2024г-21.10.2024г.;

Калашникова А.С. ДПП ПК «Профилактика раннего проблемного (отклоняющегося) поведения и социально-психологической дезадаптации несовершеннолетних» на обучающей платформе ФГАОУ ДПО «Академия Минпросвещения России», 32ч., 09.12.2024г.-22.12.2024г.;

Василенко Н.В. ДПП ПК «Профилактика суицидального поведения несовершеннолетних» на обучающей платформе ФГАОУ ДПО «Академия Минпросвещения России», 52ч., 23.09.2024г-21.10.2024г.;

Василенко Н.В. ДПП ПК «Профилактика раннего проблемного (отклоняющегося) поведения и социально-психологической дезадаптации несовершеннолетних» на обучающей платформе ФГАОУ ДПО «Академия Минпросвещения России», 32ч., 09.12.2024г.-22.12.2024г.;

Зеленикина Н.Г. ДПП ПК «Базовые технологии Эриксоновского гипноза», на обучающей платформе Институт психотерапии и клинической психологии г.Москва, 176 ч., 28.09 -11.11.2024г.;

Зеленикина Н.Г. ДПП ПК «Профилактика раннего проблемного (отклоняющегося) поведения и социально-психологической дезадаптации несовершеннолетних» на обучающей платформе ФГАОУ ДПО «Академия Минпросвещения России», 32ч., 09.12.2024г.-22.12.2024г.;

Зеленикина Н.Г. ДПП ПК «Профилактика суицидального поведения несовершеннолетних» на обучающей платформе ФГАОУ ДПО «Академия Минпросвещения России», 52ч., 23.09.2024г-21.10.2024г.;

Зеленикина Н.Г. ДПП ПК «Психологическая экспертиза детско-родительских отношений» на обучающей платформе ФГБОУ ВО «Московского государственного психолого-педагогического университета», 72 ч., 06.11.2024-21.11.2024г.;

Дичина Н.Ю. ДПП ПК «Профилактика раннего проблемного (отклоняющегося) поведения и социально-психологической дезадаптации несовершеннолетних» на обучающей платформе ФГАОУ ДПО «Академия Минпросвещения России», 32ч., 09.12.2024г.-22.12.2024г.;

Дичина Н.Ю. ДПП ПК «Профилактика суицидального поведения несовершеннолетних» на обучающей платформе ФГАОУ ДПО «Академия Минпросвещения России», 52ч., 23.09.2024г-21.10.2024г.;

Дичина Н.Ю. ДПП ПК «Эффективная коммуникация с родителями. Ключевые навыки». ГАОУ ВО МГПУ, 24 ч., 31.10.-20.11. 2024г.;

Старкова А.П. ДПП ПК «Профилактика раннего проблемного (отклоняющегося) поведения и социально-психологической дезадаптации несовершеннолетних» на обучающей платформе ФГАОУ ДПО «Академия Минпросвещения России», 32ч., 09.12.2024г.-22.12.2024г.;

Старкова А.П. ДПП ПК «Профилактика суицидального поведения несовершеннолетних» на обучающей платформе ФГАОУ ДПО «Академия Минпросвещения России», 52ч., 23.09.2024г-21.10.2024г.;

Старкова А.П. ДПП ПК «Эффективная коммуникация с родителями. Ключевые навыки». ГАОУ ВО МГПУ, 24 ч., 31.10.-20.11. 2024г.;

Галстян М.Н. ДПП ПК «Профилактика раннего проблемного (отклоняющегося) поведения и социально-психологической дезадаптации несовершеннолетних» на обучающей платформе ФГАОУ ДПО «Академия Минпросвещения России», 32ч., 09.12.2024г.-22.12.2024г.;

Галстян М.Н. ДПП ПК «Профилактика суицидального поведения несовершеннолетних» на обучающей платформе ФГАОУ ДПО «Академия Минпросвещения России», 52ч., 23.09.2024г-21.10.2024г.;

Галстян М.Н. ДПП ПК «Эффективная коммуникация с родителями. Ключевые навыки». ГАОУ ВО МГПУ, 24 ч., 31.10.-20.11. 2024г.;

Ерощук М.В. ДПП ПК «Профилактика раннего проблемного (отклоняющегося) поведения и социально-психологической дезадаптации несовершеннолетних» на обучающей платформе ФГАОУ ДПО «Академия Минпросвещения России», 32ч., 09.12.2024г.-22.12.2024г.;

Ерощук М.В. ДПП ПК «Профилактика суицидального поведения несовершеннолетних» на обучающей платформе ФГАОУ ДПО «Академия Минпросвещения России», 52ч., 23.09.2024г-21.10.2024г.;

Ерощук М.В. ДПП ПК «Эффективная коммуникация с родителями. Ключевые навыки». ГАОУ ВО МГПУ, 24 ч., 31.10.-20.11. 2024г.;

Балханова А.М. ДПП ПК «Профилактика раннего проблемного



(отклоняющегося) поведения и социально-психологической дезадаптации несовершеннолетних» на обучающей платформе ФГАОУ ДПО «Академия Минпросвещения России», 32ч., 09.12.2024г.-22.12.2024г.;

Балханова А.М. ДПП ПК «Профилактика суицидального поведения несовершеннолетних» на обучающей платформе ФГАОУ ДПО «Академия Минпросвещения России», 52ч., 23.09.2024г-21.10.2024г.;

Балханова А.М. ДПП ПК «Эффективная коммуникация с родителями. Ключевые навыки». ГАОУ ВО МГПУ, 24 ч., 31.10.-20.11. 2024г.;

Куцык С.С. ДПП ПК «Профилактика раннего проблемного (отклоняющегося) поведения и социально-психологической дезадаптации несовершеннолетних» на обучающей платформе ФГАОУ ДПО «Академия Минпросвещения России», 32ч., 09.12.2024г.-22.12.2024г.;

Куцык С.С. ДПП ПК «Эффективная коммуникация с родителями. Ключевые навыки». ГАОУ ВО МГПУ, 24 ч., 31.10.-20.11. 2024г.;

Тере В.И. ДПП ПК «Профилактика раннего проблемного (отклоняющегося) поведения и социально-психологической дезадаптации несовершеннолетних» на обучающей платформе ФГАОУ ДПО «Академия Минпросвещения России», 32ч., 09.12.2024г.-22.12.2024г.;

Тере В.И. ДПП ПК «Эффективная коммуникация с родителями. Ключевые навыки». ГАОУ ВО МГПУ, 24 ч., 31.10.-20.11. 2024г.;

Большат О.А. ДПП ПК «Эффективная коммуникация с родителями. Ключевые навыки». ГАОУ ВО МГПУ, 24 ч., 31.10.-20.11. 2024г.;

Сахаровская М.И. ДПП ПК «Эффективная коммуникация с родителями. Ключевые навыки». ГАОУ ВО МГПУ, 24 ч., 31.10.-20.11. 2024г.;

Севастеева Н.В. ДПП ПК «Психологическая помощь детям с антивитальными переживаниями и самоповреждающим поведением методом когнитивно-поведенческой терапии», ООО «Московский институт профессиональной переподготовки и повышения квалификации педагогов», 36 ч., 18.05 – 05.06;

Севастеева Н.В. ДПП ПК «Когнитивно-поведенческая терапия детей и подростков». ООО «Московский институт ПП и ПК педагогов», 144 ч., 10.01. –07.02.1024;

Севастеева Н.В. ДПП ПК «Сопровождение несовершеннолетних, ставших жертвами насилия или жестокого обращения». МБОУ ДПО «Центр обеспечения развития образования». 36 ч., 23.04 – 27.04.2024 г.;

Никулина Т.И. ДПП ПК «Кинезиологические практики в работе специалистов с семьями комбатантов и некомбатантов». ООО «Академия открытого образования», 16 ч. 18.07 – 24.07.2024г.

Все специалисты ГКУ «ЦПРК» прошли ПК по программам:

«Охрана труда. Программа Б» (апрель 2024);

«Средства индивидуальной защиты» (апрель 2024);

«Первая помощь» (апрель 2024)

*Таким образом в 2024 году все специалисты ГКУ «ЦПРК» - 100% - повысили свою квалификацию.*

Активное участие специалистов ГКУ «ЦПРК» в организации и проведении научно-практических конференций, семинаров, форумов, конкурсов различного уровня позволяет владеть актуальной информацией по проблемам развития современных детей и подростков и способам организации с ними профилактической деятельности, а также популяризировать опыт Центра и формировать позитивный имидж учреждения на уровне Российской Федерации. В таблице 1.2 обозначен перечень мероприятий, в которых специалисты ГКУ «ЦПРК» были организаторами или участниками.

Таблица 1.2.

№	Мероприятие	Сроки проведения	Ответственные
1	VII Международная научно-практическая конференция обучающихся, педагогов, наставников «МОЛОДЕЖЬ. ОБРАЗОВАНИЕ. ОБЩЕСТВО.»	Иркутск, 26.01.2024	Дичина Н.Ю., Старкова А.П.
2	VII городские педагогические чтения «Актуальные вопросы воспитания» в качестве модераторов секции «Актуальные вопросы воспитания дошкольников»	20.03.2024	Сахаровская М.И., Большат О.А
3	II Всероссийский Байкальский форум профилактических проектов и лучших практик в сфере профилактики незаконного потребления наркотических средств и психотропных веществ и других социально-негативных явлений	Иркутск, 13-15 мая 2024 г.	Галстян М.Н., Дичина Н.Ю., Старкова А.П.
4	Региональная научно-практическая конференция по профилактике буллинга в образовательных организациях Иркутской области	Иркутск, 06.09.2024	Галстян М.Н., Дичина Н.Ю., Старкова А.П. совместно с Правительством Иркутской области и министерством образования
5	Круглый стол «Проблемы распространения течения квадробинга в детско-подростковой среде» ИГТРК	Иркутск, 14.10. 2024г.	Галстян М.Н., Дичина Н.Ю., Бочило М.Г.

*Работа над имиджем учреждения строится в условиях постоянного участия специалистов в общественно-значимых мероприятиях, позволяющих выстраивать новые направления работы, учитывающие актуальные проблемы системы образования в регионе, а также популяризировать деятельность Центра в области профилактики социально-негативных проявлений среди несовершеннолетних.*

На основании плана на 2024 год и программ заседания Научного совета по проблемам воспитания подрастающего поколения при Отделении философии образования и теоретической педагогики Российской академии

образования (РАО) члены Научного совета Переломова Н.А. и Дичина Н.Ю. приняли участие в 4 заседаниях, в рамках которых рассматривались темы: «Воспитание с позиции педагогических ценностей образовательной инклюзии: феномен, специфика, преимущества»; «Перспективные направления исследований в сфере воспитания»; «Подготовка педагогов к организации воспитательной деятельности: региональный опыт»; «Педагогика отношений»; «Стратегия и способы формирования детско-родительского сообщества в школе»; «Культурный код поколений»; «Управление авторскими правами как фактор профессионального развития учителя»; «Дети войны»: трудности социализации и особенности восприятия мира».

Участие в научно-практических конференциях позволяет спрогнозировать возникновение новых вызовов общества, а также выявлять опыт работы образовательных и иных организаций по минимизации рисков возникновения социально-негативных проявлений среди несовершеннолетних.

За отчетный период специалистами ГКУ «ЦПРК» были опубликованы следующие статьи:

Никулина Т.И., Галстян М.Н., Дичина Н.Ю., Старкова А.П. Глава 8. Изучение и профилактика травли в образовательной среде. С.114-134. Современная наука: Актуальные вопросы, достижения и инновации: монография / Под общ.ред. Г.Ю. Гуляева – Пенза: МЦНС «Наука и Просвещение». – 2024 – 298с.

М.Н. Галстян, Н.Ю. Дичина, А.П. Старкова. Организация профилактической деятельности в системе образования Иркутской области (из опыта работы ГКУ «Центр профилактики, реабилитации и коррекции») С. 40 – 48. Лучшие практики субъектов Российской Федерации в сфере профилактики наркомании и других социально-негативных явлений: материалы II Всероссийского Байкальского форума профилактических проектов и лучших практик в сфере профилактики незаконного потребления наркотических средств и психотропных веществ и других социально-негативных явлений (Иркутск, 13-15 мая 2024 г.). – Иркутск: 2024. – 333с.

Галстян М.Н., Дичина Н.Ю., Старкова А.П., Никулина Т.И. Опыт профилактики школьной травли в общеобразовательных организациях. С. 158 - 164. НАУЧНЫЙ ДИАЛОГ: АКТУАЛЬНЫЕ ВОПРОСЫ ТЕОРИИ И ПРАКТИКИ: сборник статей Международной научно-практической конференции. – Пенза: МЦНС «Наука и Просвещение». – 2024. – 174 с.

Галстян М.Н., Дичина Н.Ю., Старкова А.П., Никулина Т.И. Глава 8. Региональная модель профилактики жестокого обращения в отношении несовершеннолетних и суицидального поведения несовершеннолетних. С.45 – 52. Коммуникации в современном мире. Модели, способы, проблемы: монография / под общ.ред. научного совета ГНИИ «Нацразвитие». - СПб.: ГНИИ «Нацразвитие», 2024.-96 с.

*Специалисты ГКУ «ЦПРК» особое внимание уделяют выявлению актуальных профессиональных дефицитов у педагогов Иркутской области, что позволяет наиболее эффективно разрабатывать или актуализировать содержание информационно-просветительских мероприятий.*

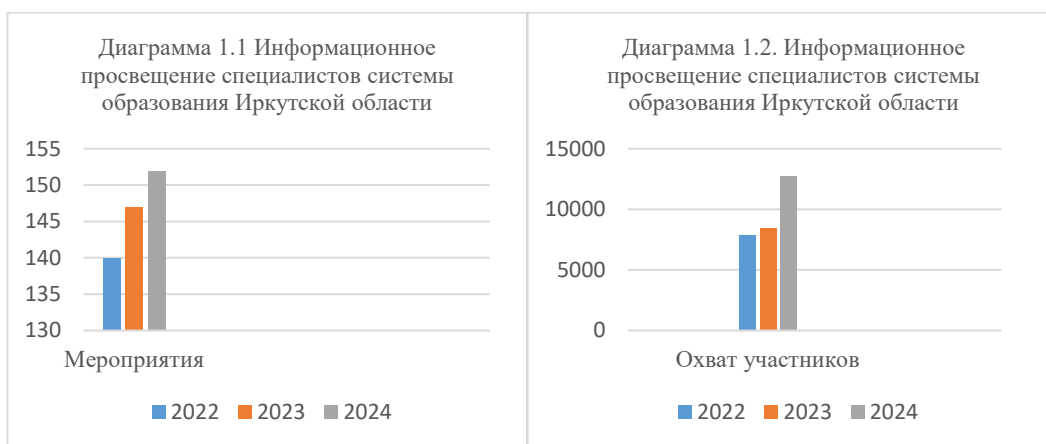
В 2024 году были разработаны новые темы:

«Алгоритм оказания психологической помощи лицам в кризисном состоянии», «Развитие устойчивости к интернет-рискам у детей и подростков», «Детский контент: критерии определения безопасности и способы контроля», «Допсихологическая и кризисная психологическая помощь лицам в кризисном состоянии» (Дичина Н.Ю.); «Оказание психолого-педагогической помощи несовершеннолетним, оказавшимся в ТЖС», «Новые формы профилактики деструктивного поведения несовершеннолетних» (Дичина Н.Ю. Старкова А.П.); «Организация деятельности образовательной организации по профилактике раннего вовлечения в незаконное потребление наркотических средств и психотропных веществ.», «Внутренний аудит (анализ и оценка эффективности работы по профилактике употребления психоактивных веществ несовершеннолетними по результатам мониторинга общественных и наркологических постов (постов «Здоровья+»))», «Профилактика буллинга в образовательной среде» (Старкова А.П.); «Психологическая поддержка педагогов, сохранение эмоциональной и профессиональной устойчивости, содействие профессиональному развитию и личностному росту», «Методы и формы работы школьного педагога-психолога по профилактике самоповреждающего поведения» (Бочило М.Г.); «Роль образовательной организации в сфере профилактики и правонарушений несовершеннолетних», «Взаимодействие образовательной организации с субъектами системы профилактики безнадзорности и правонарушений несовершеннолетних», «Деятельность социального педагога в сфере профилактики безнадзорности и правонарушений несовершеннолетних», «Реализация базовых подходов по организации взаимодействия органов и учреждений системы профилактики безнадзорности и правонарушений несовершеннолетних по предупреждению преступных деяний против половой неприкосновенности» (Чикичева О.Н.); «Современные коммуникативные технологии в работе педагога-психолога», «Конструктивные способы выхода из конфликтных ситуаций» (Никулина Т.И.); «Буллинг! Что нужно знать родителям», «Сексуальное насилие: диагностика пострадавших, практика оказания психологической помощи несовершеннолетним» (Калашникова А.С.); «Дети группы риска с особенностями в поведении», «Особенности работы педагога-психолога с семьями участников СВО», «Психологические особенности несовершеннолетних, переживших насилие», «Формы и методы работы педагога-психолога по вопросам профилактики суицидального поведения несовершеннолетних» (Василенко Н.В.), «Психодиагностический инструментарий для выявления склонности к буллингу среди обучающихся школы», «Психолого-педагогическое сопровождение детей, проживающих в семьях, родители которых находятся на СВО», «Формы и методы

психокоррекционной работы с несовершеннолетними, пережившими сексуальное насилие» (Зеленикина Н.Г.); «Методические аспекты сопровождения наставничества в образовательной организации» (Переломова Н.А.); «О мерах по противодействию деструктивным проявлениям среди обучающихся в образовательных организациях» (Галстян М.Н.)

Все выше изложенное позволило подготовить, организовать и провести для педагогических работников 99 семинаров-практикумов по проблемам профилактики ПАВ, безнадзорности и правонарушений среди обучающихся (онлайн и офлайн формат), в том числе по программам «Все цвета, кроме черного», «Все, что тебя касается», в которых приняли участие 10277 специалистов из образовательных организаций г.Иркутска, г.Усолье-Сибирское, г.Зима, г.Свирска, г.Саянска, Ангарского городского округа, г.Бодайбо и района, Тайшетского, Иркутского, Усольского, Аларского, Куйтунского, Братского, Осинского, Шелеховского, Усть-Кутского, Казачинско-Ленского районов. По проблемам профилактики суицидального поведения среди несовершеннолетних проведено 53 информационно-просветительских мероприятий в которых приняли участие 2471 специалист г.Усолье-Сибирское, г.Зима, г.Саянска, г.Иркутска, г.Черемхово, г. Бодайбо и района, Ангарского городского округа, г.Тулуна и района, Баяндаевского, Катангского, Осинского, Заларинского, Казачинско-Ленского районов. В областных мероприятиях принимали участие специалисты 42 муниципальных образований Иркутской области. Таким образом общее количество проведенных мероприятий составило - 152, в которых приняли участие 12748 человек. Общее количество информационно-просветительских мероприятий в 2023 году составило - 147, участников – 8505, в 2022 год – 140 мероприятий, 7851 человек.

В диаграммах 1.1 и 1.2 наглядно представлена положительная динамика как по проведенным информационно-просветительским мероприятиям со специалистами образовательных организаций, расположенных в Иркутской области, так и охвату участников.



*Заместители директоров образовательных организаций, педагоги-психологи и социальные педагоги отдадут предпочтение участию в*

*стажировочных площадках. Анализ обратной связи участников позволяет сделать вывод о том, что данная форма, используемая в рамках информационно-просветительской деятельности, наиболее приемлема для глубокого осмысления узкой проблемы, практического разбора возможных педагогических ситуаций и применения в работе адекватных проблеме диагностических методик, коррекционных форм и методов работы специалистов.*

За 2024 год проведены 20 стажировочных площадок для специалистов образовательных организаций, в которых приняли участие 186 человек. За аналогичный период прошлого года были проведены 14 для 131 специалиста. Таким образом наблюдается увеличение стажировок на 6, и количество принявших участие на 55.

В рамках межведомственного взаимодействия проведен семинар для работников детских библиотек Иркутской области общее количество участников составило 27 человек.

Индивидуальную психолого-педагогическую консультативную помощь получил 331 специалист системы образования.

Как было упомянуто выше, для информационно-методического сопровождения изучаемых педагогическими работниками образовательных организаций тем занятий, и, как следствие, более эффективного освоения содержания, представленного в них, специалистами Центра разрабатываются методические пособия, рекомендации, рабочие тетради. Так за отчетный период были разработаны:

— методические рекомендации для педагогов «Профилактика деструктивного влияния Сети Интернет на детей и подростков». Иркутск, 2024. С.38;

— Галстян М.Н., Дичина Н.Ю., Старкова А.П. Организация профилактики терроризма в образовательных организациях как условие повышения антитеррористической защищенности объектов образования Иркутской области (методические рекомендации) *(подготовлены по решению совещания по вопросу о дополнительных мерах по организации безопасности в образовательных учреждениях Иркутской области от 7 июня 2024 года)*. Иркутск: ЦПРК, 2024. – с.43;

— методические рекомендации по оформлению информационных стендов «Здоровье+» в общеобразовательных организациях. Иркутск: - ЦПРК, 2024. – с.25.

За 2024 год в рамках исполнения Комплекса процессных мероприятий «Профилактика злоупотребления наркотическими средствами, токсическими и психотропными веществами», утвержденного распоряжением заместителя Председателя Правительства Иркутской области от 14 ноября 2023 года № 168-рзп «Об утверждении паспорта комплекса процессных мероприятий «Профилактика злоупотребления наркотическими средствами, токсическими и психотропными веществами» государственной программы Иркутской области «Молодежная политика»,

утвержденной постановлением Правительства Иркутской области от 13 ноября 2023 года № 1021-пп на 2024 год, изданы следующие сборники:

— сборник методических материалов «Педагогические разработки специалистов системы образования Иркутской области по профилактике социально-негативных проявлений среди обучающихся» - 200 экземпляров;

— сборник методических материалов «Проекты в сфере профилактики социально-негативных проявлений среди несовершеннолетних» (из опыта работы общеобразовательных организаций Иркутской области) - 200 экземпляров;

— методические материалы для проведения семинаров и тренингов среди несовершеннолетних и молодежи по употреблению наркотических средств, токсических и психотропных веществ - 395 экземпляров;

— сборник «Игры и упражнения» - 300 экземпляров;

— методические рекомендации для педагогов «Родители, дети, привычки, здоровье!» - 200 экземпляров;

— рекомендации для родителей «Родители, дети, привычки, здоровье!» - 200 экземпляров.

Таким образом общее количество печатной продукции составило 1495 экземпляров.

Необходимо отметить, что все вышеперечисленные методические рекомендации в электронном и печатном форматах раздаются участникам семинаров-практикумов для углубленного изучения проблемы, заявленной тематики, а также направляются на электронные адреса в муниципальные органы управления образованием и образовательные организации.

Реагируя на современные вызовы 14 октября 2024г. на «Радио России» ВГТРК Иркутск состоялось обсуждение проблемы появления квадробинга с ведущей Н. Кузнецовой. От ГКУ «ЦПРК» приняли участие М.Н. Галстян, директор; Н.Ю. Дичина, заместитель директора; М.Г. Бочило, педагог-психолог. В рамках обсуждения были раскрыты вопросы, связанные с распространением квадробинга в детско-подростковой среде. Определены основные причины, побуждающие к участию подростков в данном явлении, рассмотрены разные точки зрения, существующие в обществе, выявлены риски развития деструктивных форм поведения у несовершеннолетних. Общее количество просмотров составило более 2000.

По заявке администрации управления образования Иркутского муниципального образования для родителей/законных представителей был разработан подкаст «Детство сегодня: новые вызовы» (выпуск «Квадробинг»), который был представлен для родительской общественности 16.11.2024г. Анкеты обратной связи были получены от 198 человек, которые позволили выявить не только отношение слушателей к данной теме, форме подачи информации, но определить вопросы актуальные для родителей/законных представителей.

Специалисты ГКУ «ЦПРК» особое внимание уделяют информационному просвещению педагогического сообщества и родительской

общественности по вопросам профилактики социально-негативных проявлений среди детей и подростков. С этой целью разрабатываются методические ресурсы, которые размещаются на сайте ГКУ «ЦПРК», на странице «ВКонтакте», родительских чатах. Каждый представляемый ресурс кроме основного содержания дополнен полезными активными ссылками, с помощью которых педагог или родитель может расширить изучение интересующего вопроса.

С 2019 г. специалистами Центра выбран формат работы с педагогами - клубы специалистов «Практика. Смысл. Развитие» (далее - Клуб).

18 апреля 2024г. во исполнение письма Правительства Иркутской области от 15.04.2024 года №02-55-4182/24, плана мероприятий на 2022-2025 годы по реализации Концепции развития психологической службы в системе образования и среднего профессионального образования в Иркутской области на период до 2025 года (утвержден распоряжением заместителя Председателя Правительства Иркутской области от 7 ноября 2022 года № 76-рэл) п. 25 и плана работы ГКУ «ЦПРК» на 2024 год состоялся Клуб педагогов-психологов по теме: «Допсихологическая и кризисная психологическая помощь лицам в кризисном состоянии» для специалистов муниципальных органов управления образованием и муниципальных внештатных педагогов-психологов, в котором приняли участие 31 человек.

Целевой установкой мероприятия являлось научно-методическое обеспечение специалистов муниципальных органов управления образованием и муниципальных внештатных педагогов-психологов материалами для проведения семинаров-практикумов с классными руководителями и педагогами-психологами по оказанию экстренной допсихологической и психологической помощи.

В рамках проведения семинара-практикума были рассмотрены формы экстренной допсихологической помощи и методы работы, которые могут быть использованы классными руководителями при оказании экстренной помощи лицам, находящимся в кризисной ситуации. Были даны методические материалы для проведения информационно-просветительских мероприятий с педагогическим сообществом на территории муниципальных образований.

В соответствии с программой семинара-практикума были раскрыты следующие темы:

- организация кризисной психологической помощи в образовательной организации;
- алгоритм оказания психологической помощи лицам в кризисном состоянии.

Специалистам были даны все необходимые методические ресурсы (презентации, методические рекомендации, программа по работе с лицами в кризисном состоянии и др.) для проведения семинаров-практикумов с педагогами-психологами образовательных организаций.

Анализ анкет обратной связи по проведенному мероприятию, позволяет сделать вывод: 100% участников семинара говорят, как о необходимости



проведения подобных семинарских занятий, так и об актуальности и значимости представленной информации. Большинство специалистов в разделе анкеты «пожелания» обозначили необходимость продолжения практико-ориентированных занятий.

По результатам полученных данных от муниципальных органов управления образованием (далее – МОУО) выявлено, что мероприятия вышеобозначенной тематики проведены в 40 муниципалитетах. О переносе сроков на сентябрь 2024 года сообщили специалисты муниципального образования город Усть-Илимск. Нулевые показатели охвата участников представили специалисты муниципального образования Мамско-Чуйского района, что свидетельствует о неисполнении, обозначенных выше документов. Сроки о переносе проведения мероприятий не указаны.

Анализ мониторинга участия в информационно-просветительских мероприятиях по теме: «Допсихологическая и кризисная психологическая помощь лицам в кризисном состоянии» показал следующее: количество образовательных организаций, принявших участие в проведении информационно-просветительских мероприятий, составило 778, из них 750 общеобразовательных организации (далее - ОО), 1 начальная общеобразовательная организация (НОШ), 25 дошкольных образовательных учреждений (далее - ДОУ), 2 учреждения дополнительного образования детей (УДОД).

В муниципальном образовании «Тайшетский район» были охвачены все образовательные организации, включая ОО, ДОУ и УДОД. Следует обратить внимание, что охват всех педагогических работников, позволит при необходимости оказать необходимую допсихологическую и кризисную психологическую помощь детям, разных возрастных категорий, находящимся в кризисном состоянии. Общее количество классных руководителей, участвующих в семинарах-практикумах «Допсихологическая помощь лицам в кризисном состоянии», составило 9293.

Количество принявших участие педагогов-психологов в семинарах-практикумах «Допсихологическая и кризисная психологическая помощь лицам в кризисном состоянии» составило 713 человек.

Анализ результатов мониторинга выявил, что в ряде муниципальных организаций количество педагогов-психологов, участвующих в семинарах-практикумах, меньше, чем количество образовательных организаций. Так в муниципальном образовании г. Иркутск 75 ОО, приняли участие 37 педагогов-психологов; в муниципальном образовании «Нижнеудинский район» из 40 ОО, приняли участие 30 педагогов-психологов; в муниципальном образовании «Нукутский район» из 30 ОО, приняли участие 10 педагогов-психологов; в Усольском районном муниципальном образовании 17 ОО, охвачено 11 педагогов-психологов.

Также низкий показатель охвата участников семинара-практикума «Допсихологическая помощь лицам в кризисном состоянии», проводимого для классных руководителей, в следующих муниципальных образованиях:

МО Балаганский район (9 ОО – 34 человека); МО «Баяндаевский район» (14 ОО – 39 человек); МО «Боханский район» (19 ОО – 19 человек); МО «Заларинский район» (21 ОО – 21 человек); МО «Нижеилимский район» (22 ОО – 15 человек); Ольхонское районное МО (8 ОО – 0 человек); Усольское районное МО (17 ОО – 22 человека). Иркутское районное МО охват участников семинаров-практикумов для классных руководителей не указали.

Выше представленная статистика позволяет сделать вывод о недостаточном понимании специалистами МОУО важности и своевременности, заявленных тем семинаров-практикумов.

20-24 мая 2024 был проведен Клуб социальных педагогов по теме: «Взаимодействие образовательной организации с субъектами системы профилактики безнадзорности и правонарушений несовершеннолетних» (326 человек).

В рамках Клуба рассмотрены: основные понятия в сфере профилактики безнадзорности и правонарушений несовершеннолетних; использование полученных информационных, статистических данных в аналитической работе и при планировании деятельности в данном направлении; исполнение плановых мероприятий. Обозначены актуальные направления предупреждения преступности несовершеннолетних. Рассмотрен анализ структурных элементов преступности обучающихся, антиобщественного поведения, семейного неблагополучия.

Кроме того, блок работы Клуба был направлен на изучение нормативно-правовых документов, регламентирующих профессиональную деятельность социального педагога и предоставлению отчетной документации, в том числе субъектов системы профилактики; исполнение контрольных функций и обратной связи с документами по межведомственному взаимодействию с субъектами системы профилактики. Обсуждались вопросы организации работы Совета профилактики, ведение протоколов, принятия решений, контроля выполнения принятых решений. Обращено внимание на формирование внутришкольного учета детей и семей, находящихся в социально опасном положении и организацию работы с ними; постановку обучающихся и их семей на внутришкольный профилактический учет и ведение личных дел в отношении подучетных лиц. Изучены функциональные обязанности должностных лиц образовательного процесса, которые могут быть задействованы в организации профилактической работы с детьми «группы риска» и семьями, находящимися в социально опасном положении. Рассмотрены вопросы принятия своевременных мер по социально-психолого-педагогической поддержке обучающихся и семей, оказавшихся в трудной жизненной ситуации. При организации работы в данном направлении рассмотрены задачи, на решение которых, в том числе направлена деятельность классного руководителя, педагога-психолога.

Обозначены вопросы вовлечения детей в совершение преступлений и антиобщественную деятельность, а также иные действия, представляющих опасность для жизни детей, в том числе с использованием сети «Интернет».

Обращено внимание на основные моменты профилактической деятельности – это повышение уровня культуры безопасности у несовершеннолетних, профилактику деструктивного поведения, предупреждение распространения криминальной субкультуры.

Рассмотрены основные формы профилактической деятельности — это система патриотического воспитания обучающихся, организация досуга детей «группы риска», состоящих на внутришкольном учете, на учете в правоохранительных органах, Банке данных семей и детей, находящихся в социально опасном положении в органах здравоохранения. Общедоступность (бесплатность) оказываемых услуг, социальная защищенность несовершеннолетних, оказавшихся в трудной жизненной ситуации, и воспитывающихся в семьях, находящихся в социально опасном положении. Изучен алгоритм взаимодействия с организаторами дополнительного образования для детей, спортивными школами и секциями.

Рассмотрен алгоритм работы с несовершеннолетними, имеющими пропуски по неуважительным причинам, взаимодействие с органами полиции, КДНиЗП, медицинскими организациями в данной сфере.

Уделено внимание влиянию СМИ, кинематографии, интернет-ресурсов на формирование противоправной модели поведения у несовершеннолетних.

Даны методические рекомендации по ведению документооборота социальным педагогом образовательной организации. Рассмотрены основные типы документации социального педагога, номенклатура дел. Требования к разработке отдельных документов социального педагога, к формированию запросов, контролю за получением ответов. Изучено ведение журналов учета по отдельным направлениям деятельности, формы отчетности.

10 июня 2024 года состоялось проведение онлайн Клуба классных руководителей на тему «Итоги и планы: как найти баланс в конце учебного года», в работе которого приняли участие 786 педагогов.

Вниманию педагогов были представлены вопросы психофизиологических особенностей проявления стресса, как причин возникновения эмоционального выгорания в конце учебного года и ресурсного состояния — как совокупности показателей физического и психологического здоровья, которое проявляется в том, что у педагога достаточно сил и желания для решения текущих задач, а также энергии, чтобы двигаться к намеченным планам.

Акцент в работе Клуба сделан на интерактивных техниках и приемах поиска и развития психоэмоционально положительного ресурса в работе, межличностном общении и саморазвитии: физического (тело, его свойства и возможности: крепкая нервная система, сила, здоровье, физические навыки); аффективного (эмоции, чувства, внутренние состояния (спокойствие, уверенность в себе, любовь), а также эмоциональный интеллект (понимание своих и чужих чувств, саморегуляция эмоций); рационального (умственные способности, знания, размышления, убеждения, такие когнитивные навыки, как стратегическое или критическое мышление, рефлексия, воображение,

прогнозирование); социального ресурса (семья, друзья, коллеги); метафизического (принципы и ценности, смысл жизни, стремление к самореализации). По результатам анализа было получено 667 ответов, в которых педагоги отметили значимость и необходимость продолжения подобной работы в системе образования, как фактора сохранения психоэмоционального баланса.

*Проявленный интерес к проводимым специалистами ГКУ «ЦПРК» мероприятиям, количество принявших в них участие, позволяет говорить об актуальности заявленных проблем и высокой потребности специалистов системы образования в совершенствовании профессиональных компетенций в области профилактики.*

## Раздел 2. Добровольчество/волонтерство

Одним из приоритетных направлений в деятельности ГКУ «ЦПРК» является развитие движения добровольчества/волонтерства в образовательных организациях Иркутской области.

По развитию регионального волонтерского движения среди несовершеннолетних, обучающихся в общеобразовательных организациях, в профессиональных образовательных организациях, проведены следующие мероприятия.

Муниципальный «Про-форум» добровольцев в Черемховском районе, в рамках которого проведены 3 мероприятия, в которых приняли участие 34 обучающихся и 15 педагогов из 15 общеобразовательных организаций.

Согласно распоряжению министерства образования Иркутской области от 7 октября 2024 года № 55-1198-мр «О проведении Всероссийского конкурса социальных проектов в сфере здоровьесбережения «Общее дело-ПРО. Проекты. Развитие. общество» в Иркутской области» (далее - Конкурс) ГКУ «ЦПРК» при содействии регионального координатора добровольческого движения организации Общее дело в Иркутской области, Совета регионального отделения «Движения Первых» Иркутской области в период с 1 ноября 2024 года по 30 апреля 2025 года организовал проведение Конкурса среди обучающихся образовательных организаций, расположенных на территории Иркутской области.

В рамках первого этапа Конкурса по данным муниципальных органов управления образованием (далее - МОУО) и руководителей образовательных организаций (далее - ОО)<sup>1</sup> в период с 1 по 31 октября 2024 года регистрацию на участие в Конкурсе на сайте Организации <http://общеедело-про.рф> прошла 91 команда из 21 муниципального образования Иркутской области: Ангарский городской округ, город Бодайбо и район, Боханский район, г. Братск, Братский район, г.Зима, г.Иркутск, Иркутский, Куйтунский, Нижнеудинский, Осинский, город Свирск, Слюдянский, Тайшетский районы, город Тулун, Усолье-Сибирское, Усть-Илимск, Усольский, Усть-Кутский районы, город Черемхово, Черемховский район. Всего 91 ОО (364 человека), из них: 84 – общеобразовательных организаций; 7 – средних профессиональных образовательных организаций.

Коммуникации с участниками Конкурса (педагогами, наставниками, руководителями) поддерживались в региональном чате *Telegram-канала*. Всего в рамках первого этапа Конкурса специалистами ГКУ «ЦПРК» проведено более 150 индивидуальных и групповых консультаций.

Таким образом общее количество обучающихся, принявших участие в мероприятиях, составило 398 человек.

Одной из приоритетных задач профилактической работы в рамках деятельности наркопостов/постов Здоровье+ также является организация деятельности добровольческих (волонтерских) отрядов/активов из числа

---

<sup>1</sup> Письмо ГКУ ЦПРК от 3.10.2024г. № 05-23/214 «О проведении Всероссийского конкурса социальных проектов в сфере здоровьесбережения «Общее дело –ПРО»

обучающихся ОО. Принципом работы добровольческих (волонтерских) активов является привлечение подростков к проведению мероприятий профилактической направленности.

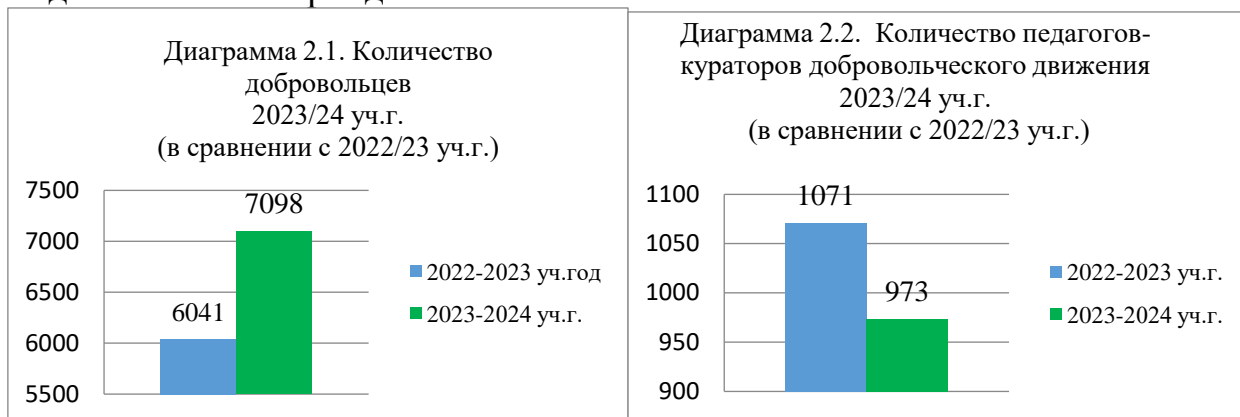
В таблице 2.1 содержатся сведения о работе добровольческого движения школьников в общеобразовательных организациях (далее – ОО) Иркутской области в сравнении за два отчетных периода.

Таблица 2.1. Количественные показатели добровольческого движения Иркутской области

Направления	2022/23уч.г.	2023/24 уч.г.	Динамика
Количество ОО, в которых осуществляется волонтерская/добровольческая деятельность	627 (82% от общего количества ОО)	677 (89% от общего количества ОО)	+50 (+7% от общего количества ОО)
Общее количество ОО, в которых осуществляется работа в рамках проекта «ДА!»	292 (38% от общего количества ОО)	316 (41% от общего количества ОО)	+24 (+3% от общего количества ОО)
Количество добровольцев	17188	20802	+3614
Количество педагогов-кураторов	1071	973	-98
Количество реализованных социальных проектов	3022	3431	+409
Общее количество обучающихся, охваченных социальными проектами (человеко-процедур)	241122	275694	+34572

Добровольческая (волонтерская) деятельность в 2023/24 учебном году осуществлялось в 677 (89%) ОО, что на 50 ОО больше, чем в 2022/23 учебном году.

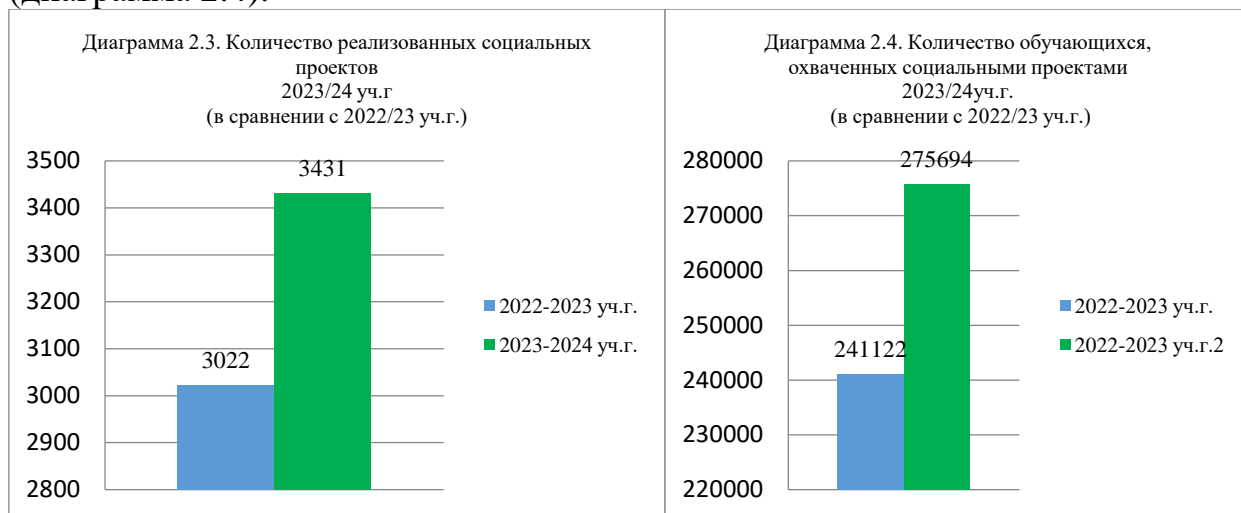
В Диаграммах 2.1 и 2.2 отражена динамика количества добровольцев и педагогов-кураторов добровольческого/волонтерского движения в сравнении за два отчетных периода.



В отчетный период в рамках проекта «ДА» подготовлено 7098 школьников. Количество добровольцев за год возросло на 1057 человек, при этом незначительно (на 98 человек) снизилось количество педагогов-кураторов добровольческого движения.

Деятельность добровольческих (волонтерских) активов в 2023/24 учебном году была направлена на реализацию 3431 социального проекта (диаграмма 2.3), что на 409 больше, чем в прошлом отчетном периоде. Охват

обучающихся социальными проектами составил 275694 человека (рост по охвату обучающихся социальным проектированием - на 34572 человек) (диаграмма 2.4).



Данное направление активно развивается в ОО 21 МО: Аларский район (100%), город Бодайбо и район (100%), город Иркутск (100%), Иркутский район (100%), Казачинско-Ленский район (100%), Катангский район (100%), Куйтунский район (100%), Мамско-Чуйский район (100%), Нукутский район (100%), Ольхонский район (100%), Осинский район, город Саянск (100%), город Тулун (100%), город Усолье-Сибирское (100%), город Усть-Илимск (100%), Усть-Илимский район (100%), Усть-Удинский район (100%), Черемховский район (100%), Чунский район (100%), Шелеховский район (100%), Эхирит-Булагатский район (100%).

В отчетном периоде возросло количество ОО, развивающих добровольческое движение, в 17 МО: Ангарский городской округ, Балаганский район, Баяндаевский район, Боханский район, г.Братск, Жигаловский район, Зиминский район, Иркутский район, Ольхонский район, г. Свирск, Слюдянский район, Тайшетский район, Тулунский район, Усольский район, Усть-Кутское МО, Усть-Удинский район, Шелеховский район. Снижение количества ОО, осуществляющих волонтерскую добровольческую деятельность (в сравнении отчетных периодов 2022-2023 уч.г., с 2023-2024 уч.г.,) отмечено в г.Зима и Качугском районе.

Стоит отметить, что в ОО 22 МО возросло количество реализуемых социальных проектов и охват обучающихся проектами: Аларский район, Балаганский район, г. Бодайбо и район, г. Братск, Братский район, Жигаловский район, г. Зима, Зиминский район, Катангский район, Качугский район, Киренский район, Нижнеудинский район, Нукутский район, г. Саянск, г. Свирск, Тайшетский район, г. Тулун, Усольский район, г. Усть-Илимск, Усть-Кутское МО, Усть-Удинский район, Шелеховский район.

Снижение показателей по данному виду деятельности наблюдается в ОО: Куйтунского района, Тулунского района. В ОО МО Чунского района проектная деятельность не реализуется.



### Раздел 3. Конкурсы

Одним из направлений, позволяющих развивать мотивационный потенциал субъектов образовательных отношений в области профилактики социально-негативных проявлений среди обучающихся, является организация системы проведения ежегодных конкурсов.

*Международный конкурс социальных проектов в сфере здоровьесбережения «Общее дело-ПРО» Проекты. Развитие. Общество.»<sup>2</sup>  
(региональный этап)*

В соответствии с письмом Общероссийской общественной организации поддержки президентских инициатив в области здоровьесбережения нации «Общее дело» (далее – Организация) от 21 августа 2023 года №573, согласно распоряжения министерства образования Иркутской области от 29 августа 2023 года № 55 - 1150-мр «О проведении Всероссийского конкурса социальных проектов в сфере здоровьесбережения «Общее дело-ПРО» в Иркутской области» (далее - Конкурс) ГКУ «ЦПРК» при содействии регионального координатора добровольческого движения организации Общее дело в Иркутской области, Совета регионального отделения «Движения Первых» Иркутской области в период с 30 августа 2023 года по 30 апреля 2024 года организовано проведение Конкурса среди обучающихся образовательных организаций, расположенных на территории Иркутской области.

Цель Конкурса – привлечение молодежи, психолого-педагогического сообщества и родителей (законных представителей) к созданию и реализации социально значимых проектов в области здоровьесбережения.

Согласно требованиям Положения<sup>3</sup> Конкурс проходил в три этапа:

I этап – подготовка проектов (с 1 октября по 30 ноября 2023 года);

II этап – реализация проектов (с 15 декабря 2023 г. по 31 марта 2024 г.);

III этап – подведение итогов (с 1 по 29 апреля 2024 года).

Участниками Конкурса стали обучающиеся, команды обучающихся (от 4-10 человек) в возрасте от 14 до 21 года. В качестве руководителей проектной команды в Конкурсе участвовали социальные педагоги, психологи, специалисты по работе с молодежью, преподаватели, классные руководители, советники и заместители директоров по воспитательной работе, другие специалисты (далее – педагоги).

Участники конкурса подразделялись на 2 категории:

первая категория «Доброволец» – участники, прошедшие регистрацию, сформировавшие собственную команду и принимающие участие в Конкурсе в первый раз, либо имеющие опыт участия в Конкурсе, но не более 1 года;

вторая категория «Наставник» – исключительно опытные участники Конкурса, прошедшие профильную регистрацию, имеющие собственную

---

<sup>2</sup> Согласно п. 1.3. Положения Конкурса статус – Всероссийский, в связи с участием команд из дружественных иностранных государств, переименован в – Международный.

<sup>3</sup> [http://цпрк.образование38.рф/images/cms/data/prilozhenie\\_2\\_polozhenie\\_o\\_konkurse\\_obwee\\_delo-pro\\_2023-24.pdf](http://цпрк.образование38.рф/images/cms/data/prilozhenie_2_polozhenie_o_konkurse_obwee_delo-pro_2023-24.pdf)



команду и готовые выполнять задачи по вовлечению и сопровождению новых участников Конкурса.

Конкурс проходил по следующим номинациям:

«Оберегай» – проекты, направленные на формирование ценности здоровья среди учащихся начальной школы/воспитанников детских дошкольных учреждений (первичная профилактика употребления ПАВ для младшего возраста);

«Дыши легко» – проекты по профилактике табачных/никотиновых зависимостей/курения;

«Культура трезвости» – проекты по профилактике употребления алкоголя;

«Здоровое поколение» – проекты по профилактике употребления ПАВ (номинация только для опытных участников Конкурса, подразумевает комплексную профилактику употребления табака, алкоголя, других наркотиков);

«Безопасность в сети» – профилактика игровой, компьютерной зависимости, цифровая гигиена, профилактика вовлечения в деструктивные сообщества и деструктивных проявлений в социальных сетях.

В рамках первого этапа Конкурса по данным муниципальных органов управления образованием (далее - МОУО) и руководителей образовательных организаций (далее - ОО)<sup>4</sup> в период с 1 по 30 сентября 2023 года регистрацию на участие в Конкурсе на сайте Организации <http://общеедело-про.рф> прошли 50 команд 14 муниципальных образований Иркутской области: Ангарский городской округ, г.Братск, г.Тулун, г.Иркутск, г.Черемхово, Боханский, Братский, Иркутский, Казачинско-Ленский, Нижнеудинский, Слюдянский, Тайшетский, Усть-Удинский, Черемховский районы.

Всего 50 ОО, из них:

45 – общеобразовательных организаций;

5 – средних профессиональных образовательных организаций (Приложение).

Коммуникации с участниками Конкурса поддерживались в трех официальных Телеграм-каналах Конкурса:

«Педагоги» (создан с целью доведения информации о мероприятиях и других важных объявлениях в ходе Конкурса);

«Добровольцы» (для участников проектных команд Конкурса с целью получения важной информации и других объявлений в ходе Конкурса);

«Наставники» (для педагогов и добровольцев, участников Конкурса в категории «Наставник»).

Сопровождение участников вышеобозначенных Телеграм-каналах осуществлялось специалистами Общероссийской общественной организации «Общее дело».

---

<sup>4</sup> Письмо министерства образования Иркутской области от 14.09.2023г. № 02-55-10523/23 «Об участии во Всероссийском конкурсе социальных проектов в сфере здоровьесбережения «Общее дело –ПРО»

Сопровождение участников в Телеграм-чате «Региональный» (для педагогов, добровольцев, наставников региона, для коммуникаций по всем вопросам на уровне региона) было организовано региональным координатором «Общего дела» и ГКУ «ЦПРК».

Во исполнение п. 6.6. Положения Конкурса, в целях содействия развитию добровольческого движения как эффективного инструмента вовлечения обучающихся в социальную активность, через объединение и сплочение участников Конкурса на территории Иркутской области 30 ноября 2023 года состоялся II региональный добровольческий «ПРО-форум» 2023-СТАРТ ВОЗМОЖНОСТЕЙ» (далее – форум).

Площадка собрала 35 команд, 248 школьников и студентов из 12 муниципальных образований области: Ангарский городской округ, Боханский район, г.Братск, г.Иркутск, Иркутский район, Казачинско-Ленский район, Нижнеудинский район, Тайшетский район, г.Тулун, Усть-Удинский район, г.Черемхово, Черемховский район.

Мероприятие было реализовано при поддержке министерства образования Иркутской области, Совета регионального отделения «Движения Первых» Иркутской области, ФГБОУ ВО «Иркутский государственный университет путей сообщения», на базе которого состоялся форум. Организаторами форума выступили региональный координатор добровольческого движения «Общего дела» совместно с ГКУ «ЦПРК».

Предложенная программа форума была направлена на обогащение уже имеющихся знаний, в основе которых лежат общечеловеческие ценности, смыслы, традиции добровольчества.

Для создания доверительной, творческой атмосферы (с акцентом на приобретение новых знакомств, поддержку дружбы и наставничества, сплочения команд) среди участников были проведены тренинги, игры и упражнения на командообразование. В практико-ориентированной части добровольцы и руководители приняли участие в организационно – деятельностной игре «Ценности и поступки». Среди команд было актуализировано содержание Манифеста добровольцев «Общего дела», организована работа в рамках мастерской #ОбщеДело.Манифест.38, результатом работы стали подготовленные добровольцами видеоролики по сохранению общечеловеческих ценностей.

При завершении Форума командам были вручены сертификаты и ЗОЖ боксы Организации. В целях развития добровольческого/волонтерского движения в образовательной среде в рамках Подпрограммы «Комплексные меры профилактики злоупотребления наркотическими средствами, токсическими и психотропными веществами на 2019-2024 годы» государственной программы Иркутской области «Молодежная политика» на 2019-2024 годы руководителям команд были вручены сборники ГКУ «ЦПРК» «Я волонтер», сувенирные флеш карты и канцелярские принадлежности.

Ссылка на фотоотчет форума: <https://disk.yandex.ru/d/R3rFOXO2PRzIow>

Ссылка на видео ролик форума:

[https://rutube.ru/video/private/2d6d2c75ff920bab9917c67a092844d4/?p=p\\_fKeAm89v-vlpAhP9-GFg](https://rutube.ru/video/private/2d6d2c75ff920bab9917c67a092844d4/?p=p_fKeAm89v-vlpAhP9-GFg)

Для эффективного решения задач Конкурса Оргкомитетом Организации для каждой категории участников («Доброволец», «Наставник») была разработана и реализована обучающая программа. Спикерами и экспертами Конкурса проведено обучение для:

обучающихся *(по тематике: основы здорового образа жизни, профилактика употребления психоактивных веществ в детской и молодежной среде, социальное проектирование, ораторское мастерство, командообразование, информационная безопасность, лидерство);*

педагогов *(по тематике: работа с командой, мотивация, возрастная психология, профилактика профессионального выгорания, наркологическая превентология, социально-педагогическая супервизия).*

Согласно Положения (п. 6.4., 6.5.) в рамках I этапа Конкурса:

участники категории «Доброволец» должны были провести не менее 5 занятий/мероприятий по принципу «сверстник-сверстнику», участники категории «Наставник» не менее 6 интерактивных занятий/мероприятий по любой из программ Организации;

в срок с 25 ноября по 30 ноября 2023 года направить Организаторам отчетную документацию (паспорт проекта, календарный план, видео-визитку проекта).

Для проверки отчетной документации, представленной в Оргкомитет, в период с 01 по 14 декабря 2023 года привлекался Экспертный совет, в состав которого также вошли специалисты ГКУ «ЦПРК» (за активную экспертную деятельность, подготовку рецензий к конкурсным работам специалисты отмечены благодарственными письмами Председателя Организации «Общее дело»).

Требования I этапа Конкурса выполнили 26 команд из 13 муниципальных образований, из них 24 – общеобразовательные организации, 2 - средние профессиональные образовательные организации (Приложение):

Ангарский городской округ (МБОУ «СОШ №19» команда «БИОС»).

г. Братск (ГБПОУ ИО «Братский политехнический колледж» команда «Творцы», МБОУ «Лицей № 3» команда «Новое поколение»);

Братский район (МКОУ Зябинская СОШ команда «Люди в школьном»);

г. Иркутск (МБОУ г. Иркутска Лицей № 3 команда «Черная жемчужина»);

Иркутский район (МОУ ИРМО «Усть-Кудинская СОШ» команда «Импульс»);

Казачинско-Ленский район (МОУ «Окунайская СОШ №1» команда «Энтузиасты»);

Нижнеудинский район (МКОУ "СОШ № 5 г. Алзамай" команда «Территория здоровья»);

Слюдянский район (РЖД лицей №11 г. Слюдянка команда «ПРОдвиж»);

Тайшетский район (МКОУ СОШ №23 г.Тайшета команда «Импульс», МКОУ СОШ №2 г. Тайшета команда «Здоровое поколение», МКОУ СОШ 14 г. Тайшета команда «Добрята»);

г. Тулун (МБОУ СОШ № 25 команда «Добрые дела»);

Усть-Удинский район (МКОУ «Юголуцкая СОШ» команда «Здорово быть здоровым»);

г. Черемхово (ГБПОУ ИО «Черемховский техникум промышленной индустрии и сервиса» команда «Вектор добра», МОУ Школа №30 г. Черемхово команда «Позитив»);

Черемховский район (МКОУ СОШ д. Малиновка команда «В ритме жизни», МКОУ СОШ с. Тальники команда «220 ВОЛЬТ», МКОУ Алехинская СОШ команда «Да Бро! Твори добро!», МКОУ СОШ с. Лохово команда «Вектор», МКОУ СОШ с. Рысево команда «В ритме жизни», МКОУ СОШ с. Тунгуска команда «ЗаДобро», МКОУ СОШ с.Верхний Булай команда «Сильная нация», МКОУ СОШ с.Узкий Луг команда «Заряд», МКОУ СОШ №3 п. Михайловка команда «Оптимисты», МКОУ СОШ № 1 п. Михайловка команда «Республика Беспокойных Сердец»).

*\*Самая многочисленная делегация команд представлена Черемховским районом (89% ОО муниципалитета приняли участие в Конкурсе) данный факт свидетельствует о качественно организованной работе специалистов МОУО по привлечению ОО в Конкурс. Сопровождение участников команд в муниципалитете осуществлялось на всех этапах проведения Конкурса, организованы и проведены муниципальный ПРО-форум, ПРО-защита).*

Командами, допущенными к участию во II этапе Конкурса, в период с 15 декабря 2023 года по 31 марта 2024 года осуществлялась Реализация проектов. Согласно п 6.10 Положения Конкурса во II этапе каждой команде в категории «Доброволец» необходимо было провести не менее 10 интерактивных занятий, в категории «Наставник» - не менее 15 занятий с применением материалов Организации (мероприятия проводились среди студентов, школьников старшего, среднего, младшего звена, дошкольников, родителей).

С 25 марта по 31 марта 2024 года командами осуществлялась подача отчетной документации о реализованном проекте в Оргкомитет.

Итоги реализации проектов на II этапе Конкурса следующие: не все команды выполнили условия Конкурса в части проведения обязательного количества занятий, предоставления необходимой отчетной документации, в связи с этим публикации и отчеты о проектах этих команд не были направлены на проверку кураторами на экспертизу.

### *Итоги конкурса*

С 1 по 30 апреля 2024 года подводились итоги Конкурса, финальные мероприятия по публичной защите проектов команд финалистов в очно-дистанционном формате;

27 апреля 2024 года выступили 6 команд-финалистов в категории «Наставник»: Иркутская область, Свердловская область, Псковская область, Омская область, Волгоградская область, Челябинская область.

30 апреля 2024 года выступили 10 команд-финалистов в категории «Доброволец»: Иркутская область, Челябинская область, Кировская область, Костромская область, Город Федерального значения Санкт-Петербург, Ленинградская область, Республика Татарстан, Архангельская область.

Конкурсная комиссия осуществляла оценку представленных проектов командами согласно критериям публичной защиты.

*Победители и призеры:*

*Категория «Наставник»*

Черемховский район

МКОУ СОШ с.Саянское (команда «Движ»),

руководитель - Нефедьева Надежда Николаевна,

приз в специальной номинации «Самая крутая команда наставников»

(призовой фонд 20 000 рублей)

*Категория «Доброволец»*

III место

г. Братск

ГБОУ ИО «Братский политехнический колледж» (команда «Творцы»),

руководитель - Михайлова Татьяна Николаевна

(призовой фонд 60 000 рублей,

подарочный курс «Развития памяти и внимания» от Центра образовательных технологий Advance)

Итоги Конкурса утверждены Протоколом заседания Оргкомитета и опубликованы в официальном Телеграм-канале Конкурса.

Команда «ПРОдвиж» ЧОУ «РЖД лицей №11» г. Слюдянка под руководством регионального координатора приняла участие в федеральном ПРО-форуме, который состоялся в очном режиме в г. Москва 13-16 мая 2024 года.

### *XII Областной конкурс*

*«Лучший наркопост в образовательной организации Иркутской области»*

В рамках реализации мероприятий подпрограммы «Комплексные меры профилактики злоупотребления наркотическими средствами, токсическими и психотропными веществами на 2019-2024 годы» государственной программы Иркутской области «Молодежная политика» на 2019-2024 годы<sup>5</sup>, во исполнение плана мероприятий по реализации Концепции профилактики употребления психоактивных веществ в системе образования Иркутской

<sup>5</sup> Утверждена постановлением Правительства Иркутской области №797-пп от 1 ноября 2018 года

области на период 2021-2025 годы (п.15)<sup>6</sup>, в целях повышения эффективности профилактической деятельности общественных наркопостов (постов «Здоровье+») в период с 15 октября 2023 года по 20 июня 2024 года ГКУ «ЦПРК» был проведен XII Областной конкурс «Лучший наркопост в образовательной организации Иркутской области» (далее - Конкурс)<sup>7</sup>.

Конкурс включал три этапа:

1 этап – заочный, отборочный – проводился муниципальными органами управления образования с 15 октября 2023 г. по 28 февраля 2024 г. в форме оценки конкурсных работ.

2 этап – заочный, областной - предполагал экспертизу присланных муниципальными органами управления образованием материалов победителей отборочного этапа в период с 15 марта 2024 г. по 20 мая 2024г.

3 этап – подведение итогов – состоялся с 20 мая 2024г. по 30 июня 2024г.

В конкурсе приняли участие 26 общеобразовательных организаций из 16 муниципальных образований Иркутской области:

1. Муниципальное образование города Бодайбо и района: МКОУ СОШ №1 города Бодайбо;
2. Муниципальное образование города Братска: МБОУ СОШ №39 им. П.Н. Самусенко;
3. Город Иркутск: МБОУ города Иркутска СОШ №66, МБОУ города Иркутска СОШ № 12, МБОУ города Иркутска СОШ №71;
4. Иркутское районное муниципальное образование: МОУ ИРМО Оёкская СОШ, МОУ ИРМО Уриковская СОШ;
5. Муниципальное образование «Катангский район»: МКОУ СОШ с. Подволошино;
6. Муниципальное образование Куйтунский район: МКОУ «Уховская СОШ», МКОУ СОШ №2 п. Куйтун;
7. Муниципальное образование Мамско-Чуйского района: МКОУ «Луговская СОШ» п. Луговской;
8. Муниципальное образование «Нижнеудинский район»: МКОУ «СОШ №26 г. Нижнеудинск», МКОУ «СОШ №11 г. Нижнеудинск»;
9. Муниципальное образование «Нукутский район»: МБОУ «Новоленинская СОШ», МБОУ «Целинная СОШ»;
10. Городской округ муниципального образования «город Саянск»: МОУ «СОШ №8» город Саянск;
11. Муниципальное образование «Тулунский район»: МОУ «Бурухунская СОШ»;
12. Муниципальное образование «Тайшетский район»: МКОУ «СОШ №85 города Тайшета» им. Героя Советского Союза Н.Д. Пахотищева, МКОУ «СОШ №1» им. Н.А. Островского г. Тайшет;
13. Усть-Кутское муниципальное образование: МОУ СОШ №8 им. Кучеренко В.Г., МКОУ СОШ №9 УКМО;

<sup>6</sup> Утвержден Министерством образования Иркутской области от 29 июля 2021 года № 1305-мр

<sup>7</sup> Письмо ГКУ «Центр профилактики, реабилитации и коррекции» от 8 сентября 2022 года №05-23/155 «О проведении областных конкурсов»

14. Муниципальное образование «город Черемхово»: МОУ «Школа №22 города Черемхово», МОУ «Школа №8 им. А.С. Пушкина города Черемхово»;

15. Черемховское районное муниципальное образование: МКОУ «СОШ с. Лохово»;

16. Шелеховский район: МКОУ Шелеховского района «СОШ №6», МКОУ Шелеховского района СОШ №4».

Оценка конкурсных работ проводилась экспертным советом по единым требованиям в соответствии с Положением Конкурса<sup>8</sup>.

Анализ заявок показал, что в некоторых работах формат предоставленного материала не соответствовал требованиям Положения Конкурса.

По итогам экспертизы победителями и призерами XII Областного конкурса «Лучший наркопост в образовательной организации Иркутской области» признаны следующие образовательные организации:

*I место*

МОУ Иркутское районное МО

*«Оёкская средняя общеобразовательная школа»,*

*руководитель образовательной организации – Тыртышная О. П.,  
председатель наркопоста – Черных О. Н., заместитель директора по ВР*

*II место*

МБОУ города Иркутска средняя общеобразовательная школа №12,

*руководитель образовательной организации – Кручина С. А.,  
председатель наркопоста – Дьячков А. А., заместитель директора по ВР*

МОУ средняя общеобразовательная школа №9 Усть-Кутского МО,  
*руководитель образовательной организации – Скажутина Д. Н.,  
председатель наркопоста – Терещук Е. А., заместитель директора по ВР*

*III место*

МБОУ «СОШ №4» Шелеховского района,

*руководитель образовательной организации – Прохоренко Л. В.,  
председатель наркопоста – Шахова А. А., заместитель директора по ВР*

МКОУ «Средняя общеобразовательная школа №2» р.п. Куйтун,  
*руководитель образовательной организации – Окунь Л. Н.,  
председатель наркопоста – Мурашова М. И.*

В соответствии с Положением Конкурса победители и призеры награждены дипломами I, II, III степени, ценными призами (наборы канцелярских принадлежностей). Участники областного этапа Конкурса награждены сертификатами.

Итоги проведения Конкурса размещены на сайте ГКУ «ЦПРК» в разделе «Конкурсы. Акции.» <http://цпрк.образование38.рф/sveden/budget9/> и в социальной сети «ВКонтакте» <http://vk.com/public77316748>.

<sup>8</sup> <http://цпрк.образование38.рф/sveden/budget9/>



*XVI Областной конкурс на лучшую методическую разработку по профилактике асоциальных проявлений среди детей и подростков «ДетствоОбразованиеБезопасность-38» среди образовательных организаций Иркутской области*

В рамках реализации мероприятий подпрограммы «Комплексные меры профилактики злоупотребления наркотическими средствами, токсическими и психотропными веществами на 2019-2024 годы» государственной программы Иркутской области «Молодежная политика» на 2019-2024 годы<sup>9</sup>, во исполнение плана мероприятий на 2022-2025 годы по реализации психологической службы в системе общего образования и среднего профессионального образования в Иркутской области на период до 2025 года (п.40)<sup>10</sup>, с целью выявления, обобщения и распространения эффективного педагогического опыта в сфере профилактики социально-негативных проявлений среди обучающихся, способствующего формированию культуры здорового и безопасного образа жизни в молодежной среде в 2023/24 учебном году был организован и проведен XVI Областной конкурс на лучшую методическую разработку по профилактике асоциальных проявлений среди детей и подростков среди образовательных организаций Иркутской области (далее - Конкурс)<sup>11</sup>.

Участниками Конкурса стали педагоги, ответственные за профилактику социально-негативных проявлений среди обучающихся и воспитанников образовательных организаций Иркутской области.

В соответствии с требованиями Положения<sup>12</sup> Конкурс проходил в заочной форме в два этапа:

муниципальный (отборочный) этап – проводился муниципальными органами управления образованием с 16 октября 2023 года по 20 февраля 2024 года (лучшие работы по решению муниципальных экспертных групп были допущены к участию в региональном этапе);

региональный (конкурсный) этап – проводился с 15 марта 2024 года по 1 июня 2024 года в форме экспертизы присланных материалов.

Конкурсные работы принимались по трем номинациям:

*«Школа – территория Безопасности» (опыт работы в области профилактики социально-негативных проявлений среди обучающихся);*

*«Семья - основа безопасного Детства» (опыт работы образовательной организации в области профилактического взаимодействия с родительской общественностью);*

*«Образование - объединяем усилия!» (опыт работы по организации межведомственного взаимодействия при решении проблем социально-негативных проявлений среди несовершеннолетних).*

---

<sup>9</sup> Утверждена постановлением Правительства Иркутской области №797-пп от 1 ноября 2018 года

<sup>10</sup> Утвержден распоряжением заместителя Председателя Правительства Иркутской области от «07» ноября 2022 года № 76-рзп

<sup>11</sup> Информационное письмо ГКУ «Центр профилактики, реабилитации и коррекции» от 03 октября 2023 года № 05-23/181 «О проведении областных конкурсов»

<sup>12</sup> Сайт ГКУ «ЦПРК» <http://цпрк.образование38.pf/sveden/budget9/>



На региональный этап Конкурса по итогам муниципальных отборов поступила 31 конкурсная работа из 27 образовательных организаций 11-ти муниципальных образований Иркутской области:

Муниципальное образование «город Братск»: МБОУ СОШ №8 г. Братска, МБОУ СОШ №35 г. Братска, МОУ Лицей №3 г. Братска;

Муниципальное образование «Город Иркутск»: ГБПОУ Иркутской области «Иркутский техникум речного и автомобильного транспорта», МБОУ г. Иркутска СОШ №71, МБОУ г. Иркутска СОШ №12, МБОУ г. Иркутска ОК «Лесной», МБОУ г. Иркутска СОШ №63, МБОУ г. Иркутска СОШ №28;

Иркутское районное муниципальное образование: МОУ ИРМО «Хомутовская СОШ №2», МОУ ИРМО «СОШ п. Молодежный», МОУ ИРМО «Мамоновская СОШ»;

Муниципальное образование «Катангский район»: МБОУ СОШ п. Ербагочен, МКУ СОШ с. Преображенка;

Муниципальное образование «Нижнеудинский район»: МКОУ СОШ-интернат №26 г. Нижнеудинск;

Муниципальное образование «Нукутский район»: МБОУ Новоленинская СОШ;

Муниципальное образование «Тайшетский район»: МКОУ СОШ №5 г. Тайшет, МКУ Квитокская СОШ №1;

Усть-Кутское муниципальное образование: МОУ СОШ №9 УКМО, МОУ СОШ №8 им. Кучеренко В.Г. УКМО, МОУ СОШ п. Верхнемарково;

Муниципальное образование «город Усолье-Сибирское»: МБОУ «Гимназия №9» г. Усолье-Сибирское;

Муниципальное образование «город Черемхово»: МОУ «Лицей г. Черемхово»;

Чунское районное муниципальное образование: МОБУ СОШ №1 р.п. Чунский, МОБУ СОШ №3 р.п. Октябрьский, МОБУ «СОШ №90 р.п. Чунский», МОБУ НОШ №23 р.п. Чунский.

Оценка конкурсных работ проводилась по единым требованиям в соответствии с Положением о Конкурсе. Проведенный анализ показал, что не все материалы содержали установленные Положением обязательные документы, по которым проводилась экспертная оценка, часть материалов не соответствовала требованиям.

Экспертная комиссия на основании критериев оценки определила победителей Конкурса:

*Номинация «школа - территория безопасности»*

I место

МБОУ «Средняя общеобразовательная школа № 8» города Братска,  
сборник интерактивных занятий «EnterАКТИВная беЗопасность»  
(5-9 классы),

*Цепелева Светлана Валерьевна, заместитель директора по УВР;*

*Доценко Дина Джемаловна, заместитель директора по ВР;*

*Духовникова Светлана Владимировна, педагог-организатор;*

*Мелкоступова Алевтина Валерьевна, педагог-психолог;*  
*Смолина Ирина Павловна, социальный педагог;*  
*Кривицкий Владимир Владимирович, учитель физической культуры*

II место

МОУ СОШ №9 Усть-Кутского МО,  
рабочая программа элективного курса по основам безопасности  
жизнедеятельности «Общее дело» (для учащихся 7-8 классов),

*Костик Алёна Александровна, учитель ОБЖ*

МОУ «Лицей г. Черемхово»,

методическая разработка «Как Шапокляк здорового жениха искала»,

*Сосова Виктория Александровна, социальный педагог;*

*Фалютинская Надежда Евгеньевна, педагог-психолог*

III место

МБОУ города Иркутска СОШ №71,

методическая разработка «Поколение #ЗОЖ71» (образовательная игра),

*Буржатова Ирина Цыреновна, заместитель директора;*

*Попова Ирина Сергеевна, социальный педагог;*

*Полякова Ирина Олеговна, педагог-организатор*

МБОУ города Иркутска СОШ №63,

методическая разработка «Социальный театр медиации»,

*Бабанова Ирина Алексеевна, педагог -психолог*

*Номинация «семья-основа безопасного детства»*

I место

МКУ СОШ с. Преображенка Катангского района,  
методическая разработка «Где нет безопасности-всюду опасности»,

*Меньшова Ия Иосифовна, учитель начальных классов*

II место

МОБУ «СОШ №90 р.п. Чунский»,

методическая разработка «Подросток в семье – преодоление  
противостояния» (родительское собрание),

*Боровая Татьяна Николаевна, социальный педагог*

III место

МОБУ НОШ №23 МО Чунский район,

методическая разработка «Здоровая семья- здоровый ребенок»  
(родительское собрание),

*Попова Алёна Игоревна, педагог-психолог*

*Номинация «образование- объединяем усилия»*

I место

МБОУ города Иркутска СОШ № 28,

методическая разработка «День Добра»,

*Климова Светлана Васильевна, заместитель директора по ВР;*

*Плужникова Юлия Вячеславовна, социальный педагог*

Победители регионального этапа Конкурса в соответствии с номинациями награждены дипломами, ценными призами (наборы канцелярских принадлежностей); участники - сертификатами.

Итоги проведения Конкурса размещены на сайте ГКУ «ЦПРК» в разделе «Конкурсы. Акции.» <http://цпрк.образование38.рф/sveden/budget9/> и в социальной сети «ВКонтакте» <http://vk.com/public77316748>

*Региональный этап Всероссийского конкурса социальной рекламы  
«СТИЛЬ ЖИЗНИ-ЗДОРОВЬЕ!2024»*

В соответствии с письмом Министерства просвещения Российской Федерации от 02 мая 2024 года № 07-1920 «О проведении Всероссийского конкурса «Стиль жизни – здоровье! 2024», согласно распоряжению министерства образования Иркутской области от 17 мая 2024 года № 55 - 578-мр «О проведении Всероссийского конкурса «Стиль жизни – здоровье! 2024» (далее - Конкурс) ГКУ «Центр профилактики реабилитации и коррекции» (далее - ГКУ «ЦПРК», Региональный оператор) в период с 24 июня по 28 октября 2024 года был организован и проведен региональный этап Конкурса.

Участниками Конкурса стали обучающиеся (творческие коллективы обучающихся) образовательных организаций, расположенных на территории Иркутской области, в возрасте от 8 до 18 лет.

В соответствии с требованиями Положения для муниципальных общеобразовательных организаций Конкурс проходил в заочной форме в два этапа:

муниципальный этап – с 20 июля по 30 сентября 2024 года;

региональный этап – с 1 октября по 31 октября 2024 года.

*\*Государственные, частные, ведомственные образовательные организации могли принять участие непосредственно в региональном этапе.*

Конкурсные работы принимались по двум номинациям:

«Социальный видеоролик по пропаганде здорового и безопасного образа жизни, направленный на профилактику зависимого поведения обучающихся»;

«Наглядный раздаточный материал по пропаганде здорового и безопасного образа жизни, направленный на профилактику зависимого поведения обучающихся» (буклет, плакат).

На муниципальном этапе Конкурса было рассмотрено 240 заявок (общее количество участников 1073 человека) из 184 образовательных организаций 23 муниципальных образований Иркутской области (таблица 4).

При сравнении показателей по итогам Конкурса за два года наблюдается динамика в сторону повышения показателей, а именно:

количества конкурсных заявок увеличилось на 27 единиц;

количества образовательных организаций, принявших участие в Конкурсе, - на 26;

количества участников среди обучающихся - на 463.

Более наглядно данные показатели отражены в таблице 3.1.

Таблица 3.1.

Итоги регионального этапа Всероссийского конкурса социальной рекламы  
«СТИЛЬ ЖИЗНИ-ЗДОРОВЬЕ!2024» (в сравнении за два года)

Итоги регионального этапа Всероссийского конкурса социальной рекламы «СТИЛЬ ЖИЗНИ-ЗДОРОВЬЕ!»			
Показатели	2023 год	2024 год	Динамика
Количество муниципальных образований Иркутской области, ОО которых приняли участие	20	23	+3
Количество конкурсных работ (заявок)	214	241	+27
Количество ОО, принявших участие в конкурсе	159	185	+26
Количество участников (чел.)	612	1075	+463

На региональный этап Конкурса по итогам муниципальных отборов поступило 80 заявок от 68 образовательных организаций 23 муниципальных образований. Из них в номинации «Социальный видеоролик» - 47 заявок, в номинации «Наглядный раздаточный материал» – 33 заявки. Ниже перечислены муниципальные образования и образовательные организации - участники регионального этапа Конкурса:

1. Муниципальное образование «Ангарский городской округ»: МБОУ «СОШ №7», МБОУ «СОШ №10 с углубленным изучением отдельных предметов», МБОУ «СОШ №30», ГБПОУ ИО «Ангарский автотранспортный техникум», МБОУ «Гимназия №1», МБОУ «СОШ №4», МБОУ «СОШ №32», МБОУ «СОШ №36»;

2. Муниципальное образование «Баяндаевский район»: МБОУ Покровская СОШ;

3. Муниципальное образование «г. Бодайбо и район»: МКОУ «Артемовская СОШ» МКОУ «СОШ №1»;

4. Муниципальное образование «г. Братск»: ГБПОУ ИО «Братский политехнический колледж», МБОУ «СОШ №3» МО г. Братска, ГБПОУ ИО «Братский педагогический колледж», МБОУ «СОШ №31 имени А. П. Жданова» МО г. Братска, МБОУ «СОШ №45» МО г. Братска;

5. Зиминское городское муниципальное образование: МБОУ «СОШ №9» г Зима

6. Муниципальное образование «г. Иркутск»: МБУДО г. Иркутска ЦДТ «Октябрьский», МБОУ г. Иркутска СОШ №2 им. М.С. Вишнякова, МБОУ г. Иркутска СОШ №66, ГБПОУ ИО «Иркутский техникум машиностроения им. Н.П. Трапезникова», ГОКУ «Специальная (коррекционная) школа №3 г. Иркутска», ГБПОУ ИО «Иркутский аграрный техникум», ГОКУ «Специальная (коррекционная) школа №5 г. Иркутска», ГОКУ ИО «Специальная (коррекционная) школа – интернат для обучающихся с нарушениями опорно-двигательного аппарата №20 г. Иркутска», МБУДО г. Иркутска ДДТ №2, МБОУ г. Иркутска гимназия №3,

МАОУ г. Иркутска образовательный комплекс «Лесной», МБОУ г. Иркутска СОШ №4, МБОУ г. Иркутска СОШ №40, МБОУ г. Иркутска СОШ №55, РЖД лицей №14;

7. Муниципальное образование «Иркутский район»: МОУ ИРМО «СОШ п. Молодежный» МОУ ИРМО «Хомутовская СОШ №2»;

8. Муниципальное образование «Катангский район»: МКОУ СОШ с. Непа;

9. Муниципальное образование «Мамско-Чуйский район»: МКОУ «Луговская СОШ» МКОУ ДО «Детско-юношеская спортивная школа МКОУ «Мамская СОШ»

10. Муниципальное образование «Нижеилимский район»: ГБПОУ ИО «Профессиональный колледж г. Железногорска-Илимского» МОУ «Рудногорская СОШ»;

11. Муниципальное образование «Нижеудинский район»: МКОУ «Средняя общеобразовательная школа № 11 г. Нижнеудинска»;

12. Муниципальное образование «Осинский район»: МБОУ «Русско - Янгутская СОШ им. А.А. Козьмина»

13. Муниципальное образование «г. Саянск»: МОУ «Средняя общеобразовательная школа №2»;

14. Слюдянский район: МБОУ «СОШ №7» р.п. Култук;

15. Муниципальное образование «город Тулун»: Филиал ГБПОУ «Братский педагогический колледж», МБОУ СОШ № 6г. Тулуна

16. Муниципальное образование «Тайшетский район»: МКОУ СОШ №2 г. Тайшета, МКОУ СОШ № 5 г. Тайшета, МКОУ Квитокская СОШ №1, МКОУ Шиткинская СОШ №1, ЧОУ «РЖД лицей №12», МКОУ СОШ № 23 г.Тайшета, МКОУ СОШ №5 г. Тайшета, МКОУ Новобирюсинская СОШ;

17. Муниципальное образование г. Усолье – Сибирское: МБОУ «Гимназия №1»;

18. Муниципальное образование «Усольский район»: МБОУ «СОШ № 7» с. Сосновка;

19. Муниципальное образование «Усть-Кутский район»: МОУ СОШ №8 имени Кучеренко В. Г. УКМО, МОУ Лицей УКМО, МОУ СОШ №2 УКМО;

20. Муниципальное образование «город Усть-Илимск»: ГОКУ ИО «Специальная (коррекционная) школа г. Усть-Илимска»;

21. Муниципальное образование «Чунский район»: МОБУ НОШ №23 р.п. Чунский, МОБУ СОШ № 4 п. Лесогорск;

22. Муниципальное образование «Шелеховский район: МБОУ ШР «СОШ №4», МБОУ ШР «СОШ №6», филиал ГБПОУ ИО «Иркутский техникум архитектуры и строительства», МБОУ ШР «Гимназия», МБОУ ШР «Шелеховский лицей»;

23. Эхирит – Булагатский район: МОУ Ново-Николаевская СОШ.

Экспертиза конкурсных работ показала, что не все материалы содержали установленные положением обязательные документы, по которым

проводилась экспертная оценка. Некоторые материалы не соответствовали требованиям, обозначенным положением Конкурса.

Основными замечаниями экспертов стали следующие: несоответствие техническим требованиям, наличие недостоверных сведений, а также информации, которая может причинить вред здоровью и (или) развитию детей; наличие скрытой рекламы, демонстрация процесса курения, употребления алкогольных напитков, наркотических средств и других психотропных веществ; использование в работах объектов интеллектуальных прав третьих лиц (текстов, музыки, фотографий, видеоряда и т.п.).

Экспертная комиссия на основании критериев оценки в соответствии с положением Конкурса определила победителей по следующим номинациям:

*Номинация «Социальный видеоролик по пропаганде здорового и безопасного образа жизни, направленный на профилактику зависимого поведения обучающихся»*

возрастная группа: 8-12 лет

МБОУ Шелеховского района Гимназия

тема работы: «Семейные привычки»

<https://drive.google.com/file/d/1nuvLlSuUk5ENEEf8TDtpR5NUaKuNAI93/view?usp=sharing>

возрастная группа: 13-18 лет

МОУ СОШ № 2 УКМО

тема работы: «Гаджет»

<https://cloud.mail.ru/public/MW4h/8NmaPuk2M>

*Номинация: «Наглядный раздаточный материал по пропаганде здорового и безопасного образа жизни, направленный на профилактику зависимого поведения обучающихся»*

возрастная группа: 8-12 лет

МКОУ СОШ № 5 г. Тайшета

тема работы: «Береги здоровье семьи, рода и нации»

<https://cloud.mail.ru/public/HmBy/q94WegZNP>

возрастная группа: 13-18 лет

МБОУ «СОШ № 6» г. Тулуна

тема работы: «Счастье быть здоровым»

<https://cloud.mail.ru/public/VfKH/xqmfyaNPM>

Победители регионального этапа Конкурса награждены Дипломами, участники - сертификатами.

Региональный оператор в соответствии с требованиями положения о проведении федерального этапа Всероссийского конкурса социальной рекламы в области формирования культуры здорового и безопасного образа жизни «СТИЛЬ ЖИЗНИ-ЗДОРОВЬЕ!2024» в срок до 30 октября 2024 года направил федеральному оператору исходные файлы конкурсных работ победителей регионального этапа.

*Международный конкурс социальных проектов в сфере здоровьесбережения  
«Общее дело-ПРО» Проекты. Развитие. Общество.»<sup>13</sup>  
(региональный этап)*

В соответствии с письмом Общероссийской общественной организации поддержки президентских инициатив в области здоровьесбережения нации «Общее дело» (далее – Организация) от 26 сентября 2024 года №590 согласно распоряжения министерства образования Иркутской области от 7 октября 2024 года № 55 - 1198-мр «О проведении Всероссийского конкурса социальных проектов в сфере здоровьесбережения «Общее дело-ПРО. Проекты. Развитие. общество» в Иркутской области» (далее - Конкурс) ГКУ «ЦПРК» при содействии регионального координатора добровольческого движения организации Общее дело в Иркутской области, Совета регионального отделения «Движения Первых» Иркутской области в период с 1 ноября 2024 года по 30 апреля 2025 года организовать проведение Конкурса среди обучающихся образовательных организаций, расположенных на территории Иркутской области.

Согласно требованиям Положения<sup>14</sup> Конкурс проходит в три этапа:

I этап – проведение образовательной программы (с 1 ноября по 31 декабря 2024 года);

II этап – подготовка и реализация проектов (с 1 января 2025 г. по 15 апреля 2025 г.);

III этап – подведение итогов (с 15 по 29 апреля 2025 года).

В рамках первого этапа Конкурса по данным муниципальных органов управления образованием (далее - МОУО) и руководителей образовательных организаций (далее - ОО)<sup>15</sup> в период с 1 по 31 октября 2024 года регистрацию на участие в Конкурсе на сайте Организации <http://общеедело-про.рф> прошла 91 команда из 21 муниципального образования Иркутской области: Ангарский городской округ, город Бодайбо и район, Боханский район, г. Братск, Братский район, г.Зима, г.Иркутск, Иркутский, Куйтунский, Нижнеудинский, Осинский, город Свирск, Слюдянский, Тайшетский районы, город Тулун, Усолье-Сибирское, Усть-Илимск, Усольский, Усть-Кутский районы, город Черемхово, Черемховский район

Всего 91 ОО (364 человека), из них:

84 – общеобразовательных организаций;

7 – средних профессиональных образовательных организаций.

Коммуникации с участниками Конкурса (педагогами, наставниками, руководителями) поддерживается в региональном чате Telegram-канала. Всего в рамках первого этапа Конкурса специалистами ГКУ «ЦПРК» проведено более 150 индивидуальных и групповых консультаций.

<sup>13</sup> Согласно п. 1.3. Положения Конкурса статус – Всероссийский, в связи с участием команд из дружественных иностранных государств, переименован в – Международный.

<sup>14</sup> [http://цпрк.образование38.рф/images/cms/data/prilozhenie\\_1\\_polozhenie\\_o\\_konkurse.pdf](http://цпрк.образование38.рф/images/cms/data/prilozhenie_1_polozhenie_o_konkurse.pdf)

<sup>15</sup> Письмо ГКУ ЦПРК от 3.10.2024г. № 05-23/214 «О проведении Всероссийского конкурса социальных проектов в сфере здоровьесбережения «Общее дело –ПРО»

*IV региональный онлайн фестиваль медиаконтента  
«Единство многообразия.38»,  
приуроченный к Международному дню толерантности*

ГКУ «ЦПРК» с целью вовлечения обучающихся в общественно значимую деятельность по профилактике экстремизма, гармонизации межнациональных отношений, воспитания уважения к этнокультурным ценностям, повышения уровня знаний об истории и культуре народов России в период с 11 ноября по 28 декабря 2024 года<sup>16</sup> был организован и проведен IV региональный онлайн фестиваль медиаконтента «Единство многообразия.38», приуроченный к Международному дню толерантности (далее - Фестиваль).

Участниками Фестиваля стали обучающиеся (творческие коллективы обучающихся) образовательных организаций, расположенных на территории Иркутской области, в возрасте от 16 лет.

В соответствии с требованиями положения Фестиваль в 2024 году проходил в заочной форме в два этапа:

I этап: с 11 ноября 2024 г. по 10 декабря 2024 г. – подготовка конкурсных работ, приём заявок (конкурсных работ), проведение технической экспертизы конкурсных работ на соответствие условиям участия в Фестивале;

II этап: с 10 декабря 2024 г. по 28 декабря 2024 г. - интернет-голосование и оценка жюри Фестиваля, подведение итогов Фестиваля.

Конкурсные работы (социальный видеоролик) принимались по следующим номинациям:

1. «Дорогами поколений» (сюжет, посвящённый празднованию Дня Победы, сюжет о своём населённом пункте, об известных земляках, о доме, о матери, о любви);

2. «Герои – патриоты» (сюжет о героях в семье, школе, героях-земляках, героях СВО);

3. «Смыслы и ценности» (сюжет с представлением исторического наследия, описание личных, групповых и общечеловеческих ценностей; материальных, духовных и художественных ценностей; религиозных, нравственных, экзистенциальных ценностей);

4. «Моя Родина – Россия» (сюжет о творческом осмыслении понятий - Родина, патриотические чувства, воспитание чувства уважения и любви к Родине, отражение социально-политических процессов и роли России на мировой арене);

5. «Мы из будущего» (сюжеты с демонстрацией своих вокальных, хореографических, спортивных и других талантов).

В региональном этапе Фестиваля приняли участие 10 образовательных организаций из 10 муниципальных образований Иркутской области, всего

---

<sup>16</sup> Письмо ГКУ «Центр профилактики, реабилитации и коррекции» № 05-23/231 от 06.11.2024 «О проведении регионального онлайн фестиваля «Единство многообразия.38»



поступило 14 заявок. Ниже перечислены муниципальные образования и образовательные организации - участники регионального онлайн Фестиваля:

1. Муниципальное образование «Аларский район»: МБОУ Тыргетуйская СОШ;
2. Муниципальное образование «Баяндаевский район»: МБОУ «Баяндаевская СОШ им. М.Б. Убодоева»;
3. Муниципальное образование города Братска: ГБПОУ ИО «Братский педагогический колледж»;
4. Муниципальное образование «Жигаловский район»: МКОУ Рудовская СОШ;
5. г. Иркутск: ГБПОУ ИО «Иркутский колледж автомобильного транспорта и дорожного строительства»;
6. Иркутское районное муниципальное образование: МОУ ИРМО «Оёкская СОШ»;
7. Муниципальное образование «Нижнеилимский район»: МОУ «Видимская СОШ»;
8. Муниципальное образование Слюдянский район: МБОУ «СОШ № 7 р.п. Култук»;
9. Шелеховский район: МБОУ ШР «Шелеховский лицей»;
10. Муниципальное образование «Эхирит – Булагатский район»: МОУ Усть – Ордынская СОШ №1 им. В. Б. Борсоева.

Определение победителей, призеров Фестиваля осуществлялось путем оценки конкурсных работ членами жюри Фестиваля, также были определены победители онлайн-голосования.

Победителями и призерами Фестиваля определены следующие образовательные организации:

*Номинация «Герои-патриоты»*

I место

Шелеховский район

МБОУ ШР «Шелеховский лицей»

<https://cloud.mail.ru/public/uH6F/4ssVSrtau>

*Номинация «Мы из будущего»*

II место

Слюдянский район

МБОУ «СОШ № 7 р.п. Култук»

[https://vk.com/video-205098376\\_456239253](https://vk.com/video-205098376_456239253)

**III место**

г. Братск

ГБПОУ ИО «Братский педагогический колледж»

[https://vk.com/wall-14743344\\_6533](https://vk.com/wall-14743344_6533)

Победителями онлайн-голосования определены следующие образовательные организации:

I место

Жигаловский район

МКОУ Рудовская СОШ  
II место  
Шелеховский район  
МБОУ ШР «Шелеховский лицей»  
III место  
Слюдянский район  
МБОУ «СОШ № 7 р.п. Култук»

Победители и призеры Фестиваля в соответствии с номинациями награждены дипломами, участники получили сертификаты.

*Таким образом, за отчетный период специалистами ГКУ «ЦПРК» организовано и проведено **6 конкурсов разных уровней**. Все мероприятия направлены на повышение мотивационной составляющей по профилактике социально-негативных проявлений среди несовершеннолетних.*

*Сравнительный анализ пяти отчетных периодов позволяет говорить о развитии данного направления. В 2020 году было организовано и проведено 2 конкурса, в 2021 году - 4 конкурса, в 2022,2023, 2024 годах - по 6.*

## **Раздел 4. Организация превентивного образования школьников и внедрение профилактических образовательных программ**

Развитие направлений по профилактике употребления ПАВ и по внедрению превентивных профилактических программ в образовательные организации, по-прежнему, остаются актуальными для специалистов ГКУ «ЦПРК». В 2024 году проведено 14 мероприятий, направленных на развитие превентивного образования в образовательных организациях Иркутской области, в которых приняли участие 738 педагогических работников из 108 ОО Иркутской области.

*Анализируя показатели 2024 года с аналогичным периодом прошлого, наблюдается тенденция на уменьшение количества мероприятий на 2 (2023 г. -16) и по показателю охвата образовательных организаций на 75 (2023 г. - 183), показатель охвата специалистов увеличился на 305 (2023 г. - 433).*

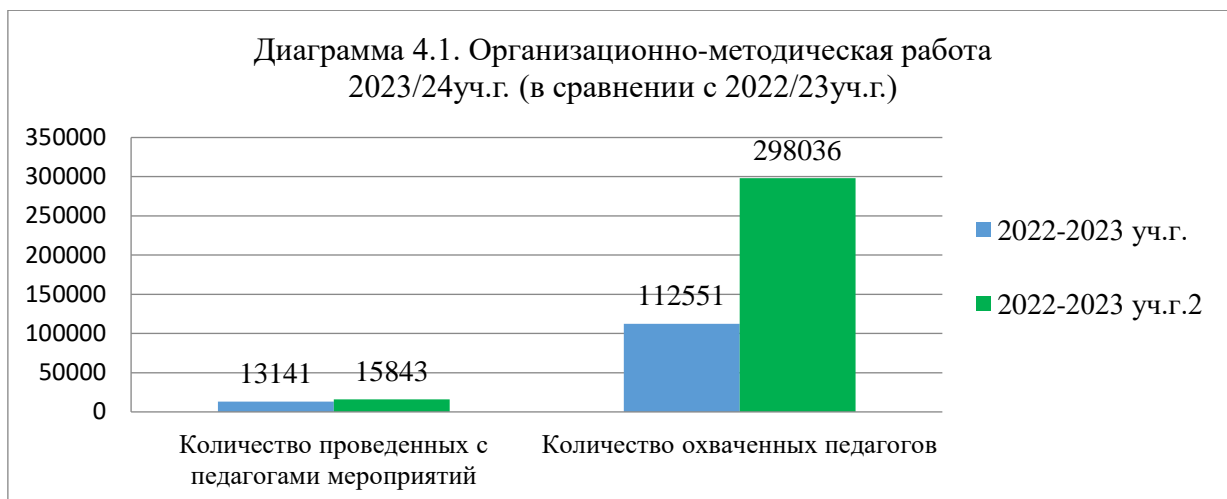
В 1 семинаре-тренинге по программе профилактики наркотизации детей и подростков «*Все цвета, кроме черного*» приняли участие **28** педагогов из ОО Куйтунского района.

В рамках реализации программы «*Все, что тебя касается*» проведены **13** практико-ориентированных семинаров для специалистов ОО г.Зима, г.Черемхово, г.Усолье-Сибирское, г.Саянска, г.Иркутска. Куйтунского, Шелеховского, районов. В мероприятиях по данной программе суммарно приняли участие **710** специалистов из **96** ОО перечисленных муниципальных образований.

Все специалисты, участвующие в семинарах, были обеспечены комплектами методических материалов для работы по программам.

Организация методической работы со специалистами ОО выражалась в информировании их о концептуальных и методических основах ведения профилактической работы; изучении достоверной и разноплановой информации о содержании, социально-психологических причинах и условиях вовлечения, обучающихся в наркопотребление; применении интерактивных методов обучения психолого-педагогических технологий, ведении профилактической работы среди несовершеннолетних и молодежи; использовании технологий проектной деятельности при разработке авторских программ профилактики.

Данная работа отражается в анализе деятельности общественных наркопостов за 2023/24 учебный год. Так в организационно-методической работе участвовали 298036 специалистов ОО (один и тот же специалист принимал участие в нескольких мероприятиях), для которых было проведено 15843 мероприятия. Количество проведенных мероприятий в отчетном периоде увеличилось на 2702, охват педагогов, принявших участие в мероприятиях, вырос на 185485 человек. Наглядно динамика изменений количественных показателей по организации работы с педагогами в сравнении за два учебных года отражена в диаграмме 4.1.



Положительная динамика числа проведенных организационно-методических мероприятий и охвата ими педагогов наблюдается в образовательных организациях 23 МО: Ангарский городской округ, Балаганский район, г. Бодайбо и район, Боханский район, Братский район, Заларинский район, Иркутский район, Качугский район, Киренский район, Куйтунский район, Нижнеудинский район, Нукутский район, Ольхонский район, г. Саянск, г. Свирск, Слюдянский район, Тайшетский район, Тулунский район, Усть-Илимский район, Черемховский район, Чунский район, Шелеховский район, Эхирит-Булагатский район.

Снижение активности в отношении данного вида деятельности и/или нестабильная динамика (увеличение числа проведенных мероприятий при снижении охвата специалистов мероприятиями и/или снижение числа проведения мероприятий при повышении охвата специалистов мероприятиями) отмечается в 6 МО: Баяндаевский район, Жигаловский район, Зиминский район, Казачинско-Ленский район, Усть-Удинский район, г. Черемхово.

Нестабильная динамика показателей в работе (увеличение числа проведенных мероприятий при снижении охвата специалистов мероприятиями и/или снижение числа проведения мероприятий при повышении охвата специалистов) отмечено в 13 МО: Аларский район, г. Братск, г. Зима, г. Иркутск, Катангский район, Мамско-Чуйский район, Нижнеилимский район, Осинский район, г. Тулун, г. Усолье-Сибирское, Усольский район, г. Усть-Илимск, Усть-Кутское МО.

Одной из основ профилактики, направленной на формирование здорового образа жизни, является реализация в ОО превентивных профилактических программ: «Полезные уроки» (1-11 класс), «Все, цвета кроме черного» (2-11 класс), «Все, что тебя касается» (7-11 классы). Информация о количестве ОО, в которых реализуются превентивные программы, охвате обучающихся профилактическими программами отражена в таблице 4.1.

Таблица 4.1. Реализация профилактических программ в ОО Иркутской области 2023/24 уч.г.

Наименование программы	Количество образовательных организаций, в которых внедряется программа	% (от общего числа ОО)
«Все цвета, кроме черного» (2-4 класс)	235	30,8
«Все цвета, кроме черного» (5-9 класс)	224	29,4
«Все цвета, кроме черного» (10-11 класс)	195	25,6
«Полезные привычки» (1-4 класс)	211	27,7
«Полезные навыки» (5-9 класс)	148	19,4
«Полезный выбор» (10-11 класс)	78	10,2
«Полезная прививка» (10-11 класс)	49	6,4
«Все, что тебя касается» (7-11 класс)	211	27,7
Другие (1-11 класс)	259	34,0
<b>ИТОГО:</b>	<b>692</b>	<b>90,8</b>

Указанные программы внедряются в школах 42 (100%) МО Иркутской области, где ими охвачены обучающиеся с 1-11 класс.

Необходимо отметить, что в территориях реализуются и другие превентивные программы, разработанные ОО самостоятельно (либо педагоги прошли обучение по внедрению данных программ в ОО): «За ЗОЖ. Путь к успеху», «Психология общения» (Ангарский городской округ), «Перекресток» (Баяндаевский район, Жигаловский район), «Имею право», «Психология семейных отношений», «Подросток и закон», «Социально-профилактическая деятельность» (город Братск), «Здоровый ребенок-успешный ребенок», «Услышать. Понять. Спасти» (Заларинский район), «Вредные привычки наших детей», «Выбираем здоровье», «Право на жизнь, выбор за нами», «Территория здоровья» (город Иркутск), «ДОМ», «Равный равному», «Здоровая нация», «Территория свободная от ПАВ» (Казачинско-Ленский район), «Я выбираю жизнь» (Киренский район), «Мы вместе», «Я и полезные привычки», «Будущее за нами», «Как сбываются и разбиваются мечты» (Нижнеилимский район), «У опасной черты», «Поверь в себя» (Нукутский район), «У последней черты», «Учебно-социальный практикум», «Путь к успеху» (город Тулун), «Открытия на планете «Я», «Познай себя», «О тебе и для тебя» (город Усолье –Сибирское), «Программа по профилактике суицидального поведения» (Усть-Илимский район), «Я принимаю вызов» (Усть-Удинский район), «Тропинка к своему Я», «Я смогу» (Шелеховский район).

В таблице 4.2 содержатся сведения о реализации превентивных профилактических программ в сравнении за два отчетных периода.

Таблица 4.2. Реализация профилактических программ в ОО Иркутской области

	2022/23 уч.г.	2023/24	Динамика
Всего ОО:	764	762	-2
Общее количество ОО, в которых осуществляется внедрение	661	692	+301 (+4,3%)

превентивных образовательных программ	86,5% (от общего количества ОО)	90,8% (от общего количества ОО)	
Количество обучающихся, охваченных программой за отчетный период (человеко-процедур)	198946	202314	+3368
Количество педагогов, прошедших подготовку по реализации и внедрению проф. программ	2941	2036	-905
Количество педагогов, реализующих данную программу	5078	5701	+623

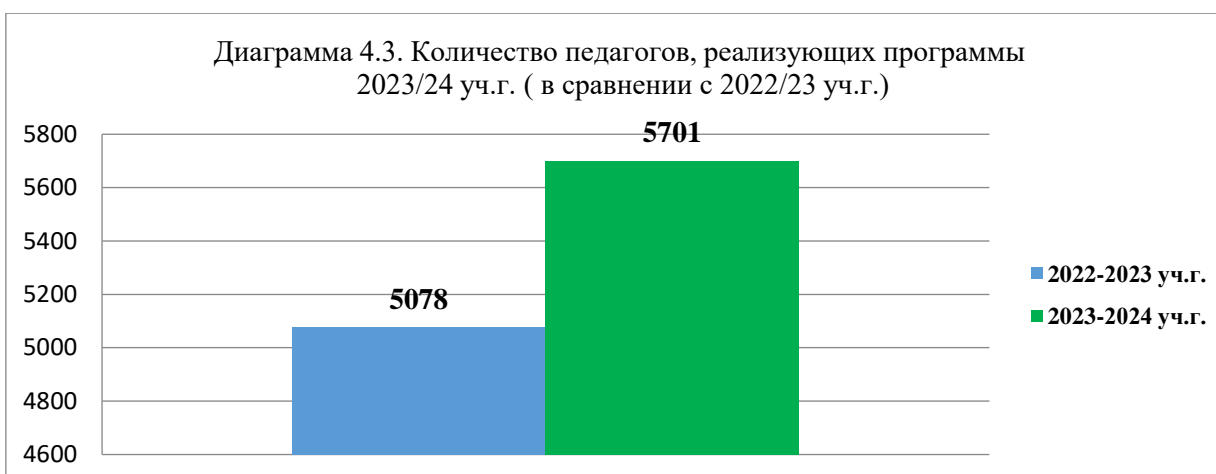
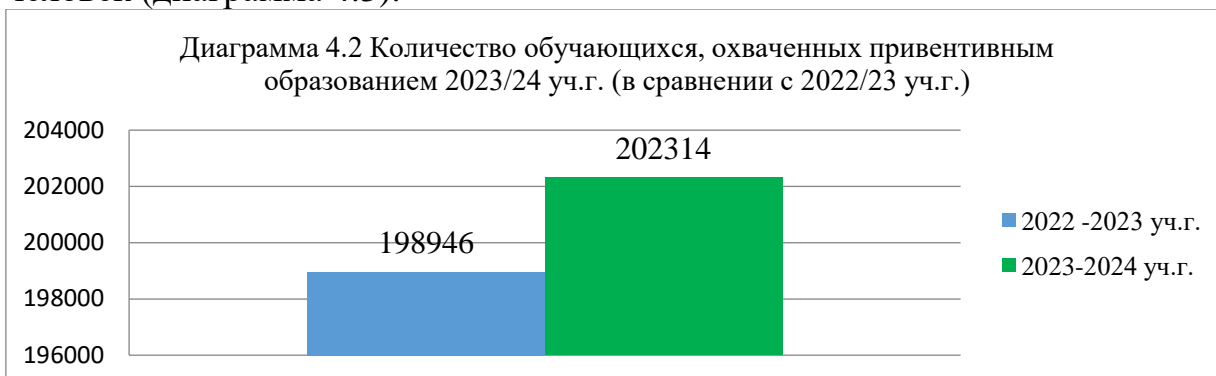
При анализе показателей таблицы 4.2. выявлено следующее:

доля ОО, в которых реализуются превентивные профилактические программы, в текущем году составила 90,8 %, что на 4,3% больше, чем в 2022/23 учебном году;

увеличился показатель охвата обучающихся превентивными программами на 3368 человек (диаграмма 4.2);

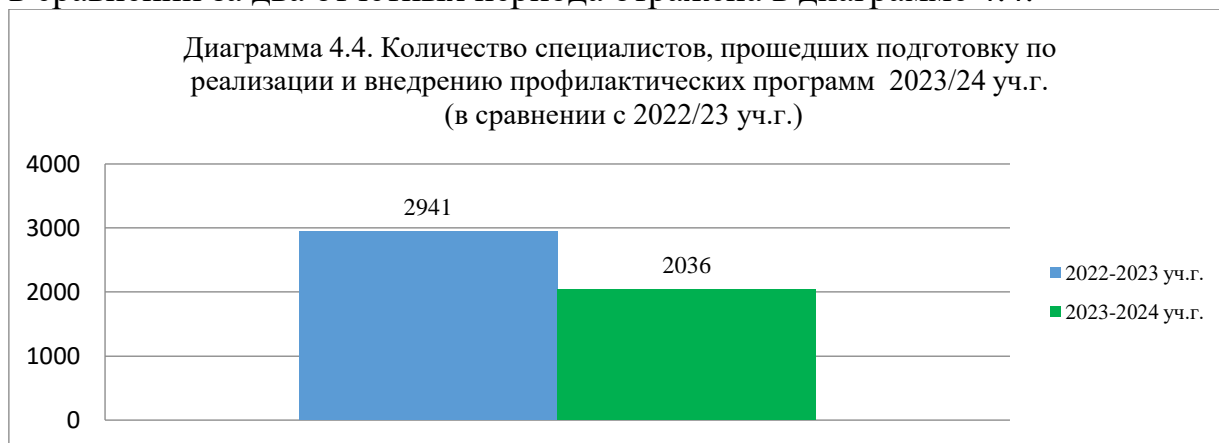
снизилось количество педагогов, прошедших подготовку по реализации и внедрению профилактических программ, на 905 человек;

количество педагогов, реализующих программы, увеличилось на 623 человек (диаграмма 4.3).



По сведениям МОУО, количество специалистов, прошедших обучение в 2023/24 учебном году по внедрению профилактических программ, несколько ниже - на 905, чем в предыдущем отчетном периоде и составило 2036 человек.

Наглядно информация о динамике количества подготовленных специалистов в сравнении за два отчетных периода отражена в диаграмме 4.4.



Высокая доля (100%) ОО, в которых осуществляется внедрение превентивных профилактических программ (от общего количества ОО в муниципалитете), а также рост количества обучающихся, охваченных превентивным образованием (доля охвата указана в скобках), наблюдается в 24 МО: Аларский район (100%), Ангарский городской округ (100%), Баяндаевский район (100%), Боханский район (100%), Братский район (100%), г.Зима (100%), Казачинско-Ленский район (100%), Катангский район (100%), Киренский район (100%), Куйтунский район (100%), Нижнеилимский район (100%), Нукутский район (100%), Ольхонский район (100%), Осинский район (100%), город Саянск (100%), город Свирск (100%), Тайшетский район (100%), город Тулун (100%), Усольский район (100%), город Усть-Илимск (100%), Усть-Илимский район (100%), Чунский район (100%), Шелеховский район (100%), Эхирит-Булагатский район (100%).

Несколько ниже доля внедрения превентивных профилактических программ отмечена ОО 13 МО: г. Братск (98%), Иркутский район (96%), Черемховский район (95%), город Иркутск (95%), Усть-Кутское МО (94%), г. Черемхово (93%), Зиминский район (93%), Нижнеудинский район (89%), г. Усолье –Сибирское (86%), Слюдянский район (80%), Тулунский район (71%), Усть-Удинский район (57%), Жигаловский район (55%).

Низкий показатель в 5 муниципалитетах: г. Бодайбо и район (50%), Мамско-Чуйский район (50%), Балаганский район (38%), Качугский район (36%), Заларинский район (38%), подобная

*Таким образом показатели охвата школьников превентивным образованием и количества специалистов образовательных организаций, реализующих профилактические образовательные программы в образовательных организациях Иркутской области, имеют положительную динамику, однако количество специалистов, прошедших подготовку по реализации и внедрению профилактических программ и количество ОО, в которых осуществляется внедрение превентивных образовательных программ, второй год имеет отрицательную динамику. При планировании данного направления работы следует учитывать выявленные тенденции.*

## Раздел 5. Профилактическая работа с обучающимися

В 2024 году специалистами ГКУ «ЦПРК» продолжена работа по организации профилактической работы с обучающимися образовательных организаций Иркутской области.

За отчетный период проведено 75 профилактических мероприятий по проблемам профилактики употребления ПАВ и развития добровольческого/волонтерского движения, в котором приняли участие 7270 обучающихся.

По профилактике агрессивного поведения, в том числе буллинга и суицидального поведения проведено 23 профилактических занятия и тренингов, в которых приняли участие 1905 несовершеннолетних.

В рамках межведомственного взаимодействия с воспитанниками ЦВСНП ГУ МВД России по Иркутской области проведено 3 мероприятия, в котором приняли участие 11 воспитанников и 4 специалиста, с воспитанниками ФКУ УИИ ГУФСИН России по Иркутской области проведено 1 профилактическое занятие в котором приняли участие 10 подростков.

Важной составляющей проведенных мероприятий является упаковка, представление содержания и форма их проведения, в связи с этим специалистами ГКУ «ЦПРК» не только постоянно осуществляется процесс обновления используемого для работы материала, но и поиск новых форматов работы, который был бы интересен для современных детей и подростков.

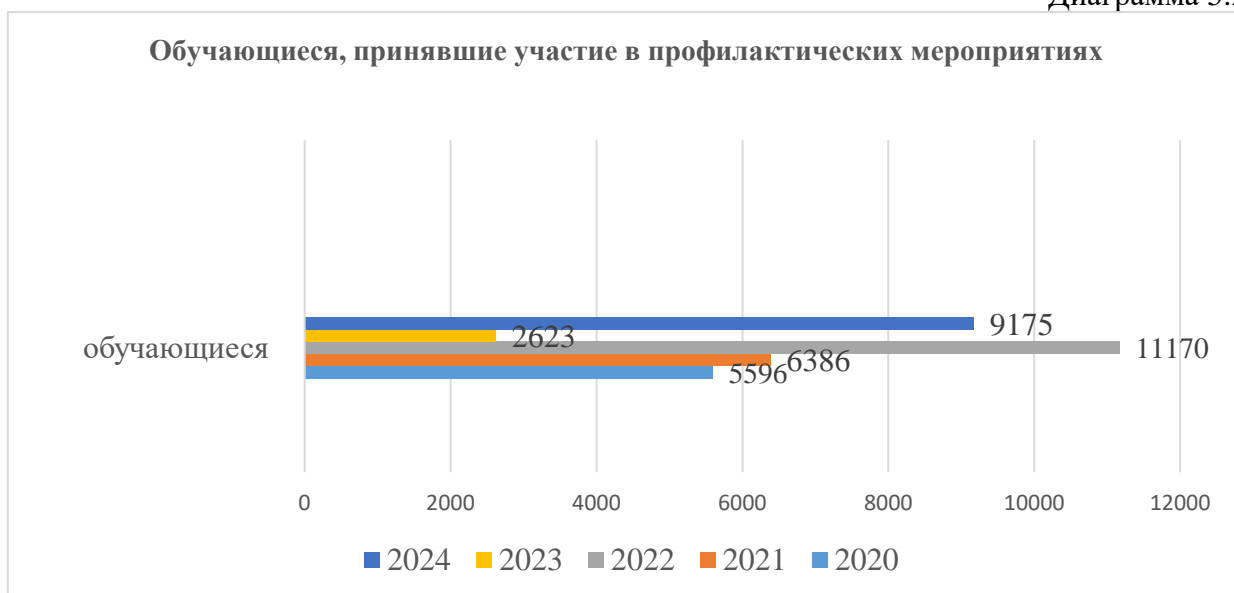
*Таким образом общее количество профилактических мероприятий информационно-просветительского характера с обучающимися составило – 98, общее количество участников - 9175.*

В диаграммах 5.1 и 5.2 представлена статистика за пять отчетных периодов по количеству проведенных мероприятий и принявших в них участие обучающихся.

Диаграмма 5.1.







*Как видно из представленных выше диаграмм при практически стабильном количестве проведенных профилактических мероприятий ГКУ «ЦПРК» с обучающимися, количество участников имеет различный охват. В 2024 году охват участников составил 9175 что на 6552 обучающихся выше в сравнении с аналогичным периодом прошлого года.*

*Анализ изученных показателей позволяет делать своевременную коррекцию выбора формата проведения занятий, так в 2023 году проводились практически только очные встречи, которые повышают эффективность и практическую значимость занятий, но снижают охват участников. В текущий отчетный период на ряду с офлайн встречами использовались форматы онлайн занятий, что позволило приблизиться к показателю 2022 года, когда использовался преимущественно онлайн формат.*

Особое внимание в рамках профилактики социально-негативных проявлений среди обучающихся отводится реализации в образовательных организациях системы единых областных профилактических недель.

В 2024 году специалистами ГКУ ИО «ЦПРК» были обновлены в содержании и реализованы следующие недели и акции:

- Неделя «Дружить здорово!» посвященная Международному дню борьбы против буллинга (27 января);

- Неделя профилактики наркозависимости «Независимое детство», посвященная Всемирному дню борьбы с наркотиками и наркобизнесом (1 марта);

- Неделя профилактики от несчастных случаев и детского травматизма, приуроченной к Всемирному дню здоровья «Жизнь! Здоровье! Красота!» (7 апреля);

- «Неделя профилактики безнадзорности, беспризорности и правонарушений в подростковой среде «Высокая ответственность», посвященная Дню солидарности в борьбе с терроризмом (3 сентября);

— Неделя профилактики аутоагрессивного поведения среди несовершеннолетних «Разноцветная Неделя», посвященная Всемирному дню профилактики суицида (10 сентября);

— Неделя «Будущее в моих руках», посвященная Всемирному дню трезвости и борьбы с алкоголизмом (3 октября);

— Неделя профилактики экстремизма «Единство многообразия», посвященная Международному дню толерантности (16 ноября);

— Неделя профилактики употребления табачных изделий «Мы – за чистые легкие», приуроченная Международному дню отказа от курения (третий четверг ноября);

— Неделя профилактики ВИЧ-инфекции «Здоровая семья», посвященная Всемирному дню борьбы со СПИДОМ (1 декабря);

— Неделя правовых знаний «Равноправие», посвященная Всемирному дню прав человека (10 декабря).

Все методические и аналитические материалы по проведению недель размещены на сайте ГКУ «ЦПРК», вкладка «Профилактические недели»

<http://xn--j1ajdw.xn--38-6kcadhwnl3cfdx.xn--p1ai/sveden/budget14/>

Таким образом за отчетный период были проведены **10** единых профилактических недель, Региональный фестиваль медиаконтента «Единство многообразия», приуроченный к Международному дню толерантности и 2 акции: «Аукцион добрых дел», приуроченная ко Всемирному Дню спонтанного проявления доброты (17 февраля) и Жизнь! Здоровье! Выбор!», посвященная Всемирному дню борьбы с курением (31 мая).

Каждая неделя и акции содержит маршрутизатор, включающий методический комплект материалов, направленных для оказания методического сопровождения при организации и проведении мероприятий со всеми субъектами образовательных отношений и позволяющий эффективно распределить временной ресурс. Информационно-аналитический материал о проведении областных недель и акций образовательными организациями содержится на сайте ГКУ «ЦПРК» *цпрк.образование38.рф*

В целях увеличения количества участников профилактических мероприятий в школах Иркутской области часть мероприятий предлагалась с использованием информационно-коммуникационных технологий. Организованы тематические онлайн трансляции, информационно-медийные тематические беседы/классные часы, демонстрации роликов социальной рекламы, мультипликационных фильмов, просветительских фильмов, конкурсы рисунков. На сайтах образовательных организаций размещены информационные буклеты, памятки для обучающихся и родителей. В рамках информационной кампании педагогами в работе с родителями и обучающимися активно использовались мобильные приложения социальных мессенджеров.

Ниже в таблице 5.1 представлены статистические данные по всем профилактическим неделям и акциям, проведенным в образовательных организациях Иркутской области в 2023 году.

Таблица 5.1.

**Областные профилактические акции и профилактические недели  
в 2024 году**

№	Сроки	Название недели, акции	Кол-во профил. Меро приятий	Кол-во муниц. Образований	Кол-во образ. Организаций	Количество участников
1.	22.01.2024 – 27.01.2024	Областная профилактическая <b>неделя</b> по профилактике школьного буллинга в подростковой среде «Дружить здорово!», приуроченная к международному дню борьбы против буллинга (27 января)	9202	42	890	Обучающиеся – <b>328038</b> ; Родители – <b>97925</b> ; Педагоги – <b>19999</b> ; Социальные партнеры - <b>208</b>
2.	12.02 - 24.02.2024	Областная <b>акция</b> «Аукцион добрых дел», приуроченной ко Всемирному Дню спонтанного проявления доброты	2784	28	396	Обучающиеся, организаторы акции - <b>7231</b> ; Участники акции - <b>69873</b>
3.	26.02- 02.03.2024 г.	Областная <b>неделя</b> по профилактике употребления психоактивных веществ «Независимое детство!» приуроченная ко Всемирному дню борьбы с наркотиками и наркобизнесом (1 марта)	7720	42	828	Обучающиеся – <b>258112</b> ; Родители – <b>93175</b> ; Педагоги – <b>16097</b> ; Социальные партнеры - <b>317</b>
4	08.04- 12.04.2024 г.	Областная профилактическая <b>неделя</b> профилактики несчастных случаев и детского травматизма «Жизнь! Здоровье! Красота!»	8616	42	890	Обучающиеся – <b>332044</b> ; Родители – <b>98854</b> ; Педагоги – <b>18009</b> ; Социальные партнеры - <b>410</b>
5	13.05- 31.05.2024	Областная профилактическая <b>акция</b> «Жизнь! Здоровье! Выбор!», посвященная Всемирному дню борьбы с курением (31 мая)		36	121	<b>1450</b> участников
6	02.09- 07.09.2024	Областная <b>неделя</b> профилактики безнадзорности, беспризорности и правонарушений среди	7449	42	857	Обучающиеся – <b>308430</b> ; Родители – <b>88854</b> ; Педагоги – <b>17601</b> ; Социальные партнеры - <b>293</b>

		несовершеннолетних «Высокая ответственность», приуроченная ко Дню солидарности в борьбе с терроризмом (3 сентября)				
7	09-14.2024	Областная <b>неделя</b> по профилактике суицидального поведения среди несовершеннолетних «Разноцветная неделя», приуроченная ко Всемирному дню предотвращения самоубийств (10 сентября)	8295	42	869	Обучающиеся – <b>312704</b> ; Родители – <b>80962</b> ; Педагоги – <b>16707</b> ; Социальные партнеры - <b>165</b>
8	01 – 05.10 2024	Областная <b>неделя</b> по профилактике употребления алкоголя среди обучающихся образовательных организаций «Будущее в моих руках», приуроченная ко Всемирному дню трезвости и борьбы с алкоголизмом (3 октября)	7166	42	828	Обучающиеся – <b>240052</b> ; Родители – <b>67538</b> ; Педагоги – <b>15108</b> ; Социальные партнеры - <b>273</b>
9	11.11 - 16.11 2024	Областная <b>неделя</b> по профилактике экстремизма «Единство многообразия», приуроченная к Международному дню толерантности (16 ноября)	7802	42	896	Обучающиеся – <b>306322</b> ; Родители – <b>69808</b> ; Педагоги – <b>16528</b> ; Социальные партнеры - <b>253</b>
10	25.11 – 28.11.2024	Областная <b>неделя</b> по профилактике употребления табачных изделий «Мы - за чистые легкие!», приуроченная к Международному дню отказа от курения (16 ноября)	6600	42	842	Обучающиеся – <b>258610</b> ; Родители – <b>70386</b> ; Педагоги – <b>15844</b> ; Социальные партнеры - <b>296</b>
11	0.9 - 13.12.2024	Областная <b>неделя</b> правовых знаний «Равноправие», посвященной	8134	42	869	Обучающиеся – <b>339233</b> ; Родители – <b>79647</b> ; Педагоги – <b>16424</b> ;

		Всемирному дню прав человека (10 декабря) и Дню Конституции Российской Федерации (12 декабря)				Социальные партнеры - <b>320</b>
12	02 – 06.12.2024	Областная профилактическая <b>неделя</b> по профилактике ВИЧ и пропаганде нравственных и семейных ценностей «Здоровая семья»	6163	42	826	Обучающиеся – <b>184199</b> ; Родители – <b>53194</b> ; Педагоги – <b>12540</b> ; Социальные партнеры - <b>276</b>
		<b>Итого 10 недель и 2 акции</b>	<b>79931</b>	<b>42</b>		

*Анализ проведенных профилактических недель позволяет сделать вывод о том, что к проведению мероприятий привлекаются все субъекты образовательных отношений и социальные партнеры. В 2024 году в 42 муниципальных образованиях состоялось проведение 10 областных профилактических недель, данный показатель сохраняется с аналогичным периодом прошлого года.*

*Участие всех муниципалитетов в проведении единых областных профилактических недель стало возможным после проведенных в 2022 году мониторингов участия муниципальных образовательных организаций в проведении недель профилактики и представления его результатов на общественных площадках (КДНиЗП, совещания), которые в последствии ежегодно представляются на различных уровнях.*

Таблица 5.2.

№	Сравнительные показатели	2020г.	2021 г.	2022 г.	2023 г.	2024г.
1.	Количество мероприятий.	<b>49984</b>	<b>61938</b>	<b>67333</b>	<b>74644</b>	<b>79931</b>
2.	Максимальное количество обучающихся, принявших участие в мероприятиях в рамках одной единой областной профилактической недели.	<b>200991</b>	<b>248068</b>	<b>296681</b>	<b>323433</b>	<b>339233</b>
3.	Максимальное количество родителей/законных представителей, принявших участие в мероприятиях в рамках одной единой областной профилактической недели.	<b>47599</b>	<b>58414</b>	<b>75884</b>	<b>92847</b>	<b>98854</b>
4.	Максимальное количество педагогов, принявших участие в мероприятиях в рамках одной единой областной профилактической недели.	<b>21317</b>	<b>12474</b>	<b>19068</b>	<b>17511</b>	<b>19999</b>

*Как видно из таблицы 5.2 в 2024г. в сравнении с показателями отчетных периодов за пять лет наблюдается увеличение показателей по*

*проведенным мероприятиям, а также принявшим в них участие обучающихся, педагогов, родителей/законных представителей. В течение двух последних отчетных периодов достигнут показатель включенности в проведении всех недель 42 муниципальных образований.*

*Необходимо обратить внимание на то, что разработка и внедрение новых единых областных профилактических недель и акций обусловлены возникновением новых вызовов и является необходимым корректирующим условием для эффективного функционирования и развития системы профилактики в регионе.*

## Раздел 6. Организация и проведение мониторинговых исследований

### *Социально-психологическое тестирование обучающихся в образовательных организациях, расположенных на территории Иркутской области в 2024 году*

Мероприятия по раннему выявлению незаконного потребления наркотических и психотропных веществ проводятся во всех образовательных организациях Российской Федерации с 2014/15 учебного года в соответствии с нормами федерального законодательства<sup>17</sup> и включают в себя два этапа:

1. Социально-психологическое тестирование обучающихся в общеобразовательных организациях и профессиональных образовательных организациях, а также образовательных организациях высшего образования (далее – тестирование, СПТ).

2. Профилактические медицинские осмотры обучающихся в общеобразовательных организациях и профессиональных образовательных организациях, а также образовательных организациях высшего образования (далее – ПМО).

В основу ЕМ СПТ заложен методический комплекс для выявления вероятностных предикторов возможного вовлечения школьников в зависимое поведение, разработанный в МГУ им. М.В. Ломоносова в 2015г. и доработанный сотрудниками ФГБНУ «Центр защиты прав и интересов детей». В 2023г., 2024г. по поручению Минпросвещения Российской Федерации ФГБОУ ВО «Уральский государственный педагогический университет» ЕМ СПТ была доработана<sup>18</sup>.

СПТ проводится в отношении обучающихся, достигших возраста тринадцати лет, с 7 класса, при наличии информированного добровольного согласия в письменной форме. Иных ограничений возраста тестируемых обучающихся образовательных организаций не установлено.

Методика является опросником (состоит из набора утверждений и представлена в трех формах):

форма «А» содержит 130 утверждений, для тестирования обучающихся 7 – 9 классов;

форма «В» содержит 170 утверждений для тестирования обучающихся 10 – 11 классов;

форма «С» содержит 170 утверждений для тестирования студентов профессиональных образовательных организаций и образовательных организаций высшего образования

**Доработанная ЕМ СПТ** предназначена для выявления вероятности проявлений рискового (в том числе аддиктивного) поведения у обучающихся и основана на представлении о непрерывности и единовременности

---

<sup>17</sup> Федеральный закон от 7 июня 2013 года №120-ФЗ «О внесении изменений в отдельные законодательные акты Российской Федерации по вопросам профилактики незаконного потребления наркотических средств и психотропных веществ», Федеральный закон от 8 января 1998 г. № 3-ФЗ «О наркотических средствах и психотропных веществах» (п.1. ст.53.4.)

<sup>18</sup> Письмо Минпросвещения России от 18 июля 2024 г. № 07-3368.

совместного психорегулирующего воздействия факторов риска и факторов защиты (протективных факторов).

В соответствии с Межведомственным порядком Иркутской области региональным оператором СПТ на территории Иркутской области определено государственное казенное учреждение Иркутской области «Центр психолого-педагогической, медицинской и социальной помощи, профилактики, реабилитации и коррекции» (далее - Региональный оператор, ГКУ «ЦПРК»).

Согласно Приказам Минпросвещения России №59, №703<sup>19</sup>, Минобрнауки России №239, письму Департамента государственной политики в сфере защиты прав детей Минпросвещения России от 27 августа 2024 года №07-4146 «О направлении информации по СПТ» тестирование обучающихся образовательных организаций Иркутской области в 2024 году проводилось с 15 сентября по 15 октября.

В соответствии с требованиями Межведомственного порядка Иркутской области<sup>20</sup> с целью эффективного (качественного) проведения СПТ в 2024 году в образовательных организациях, расположенных на территории Иркутской области, Региональным оператором проведены следующие мероприятия.

До 30 августа 2024 года сформирован реестр лиц, ответственных за проведение тестирования в образовательных организациях, обучающиеся которых подлежат СПТ, организовано взаимодействие с органами местного самоуправления муниципальных образований, осуществляющих управление в сфере образования (далее - МОУО)<sup>21</sup>.

Подготовлен и направлен ответственным лицам МОУО, образовательным организациям для использования в работе<sup>22</sup> пакет документов для организации СПТ в системе образования Иркутской области, который содержал следующие документы:

циклограмму проведения СПТ в образовательных организациях  
[http://цпрк.образование38.пф/images/cms/data/spt/prilozhenie\\_2\\_ciklogramma\\_2\\_024g.pdf](http://цпрк.образование38.пф/images/cms/data/spt/prilozhenie_2_ciklogramma_2_024g.pdf) ;

график прохождения СПО обучающимися образовательных организаций, расположенных на территории Иркутской области  
[http://цпрк.образование38.пф/images/cms/data/spt/prilozhenie\\_3\\_grafik\\_prohozhdeniya\\_spt\\_2024\\_docx.pdf](http://цпрк.образование38.пф/images/cms/data/spt/prilozhenie_3_grafik_prohozhdeniya_spt_2024_docx.pdf) ;

методические рекомендации по подготовке и проведению социально-психологического тестирования лиц, обучающихся в общеобразовательных

---

<sup>19</sup> Приказ Министерства просвещения Российской Федерации от 19 сентября 2023 г. № 703 «О внесении изменений в приказ Министерства просвещения Российской Федерации от 20 февраля 2020 г. № 59 «Об утверждении Порядка проведения социально-психологического тестирования обучающихся в общеобразовательных организациях и профессиональных образовательных организациях» [http://цпрк.образование38.пф/images/cms/data/0001202310260021\\_pdf\\_filename\\_utf-8\\_00012023102600211.pdf](http://цпрк.образование38.пф/images/cms/data/0001202310260021_pdf_filename_utf-8_00012023102600211.pdf)

<sup>20</sup> Приказ министерства здравоохранения Иркутской области и министерства образования Иркутской области от 27 июля 2021 года № 15-мпр, №49-мпр «Об утверждении Порядка межведомственного взаимодействия при проведении социально-психологического тестирования и профилактических медицинских осмотров, обучающихся в общеобразовательных организациях и профессиональных образовательных организациях, а также в образовательных организациях высшего образования в Иркутской области». [http://цпрк.образование38.пф/images/cms/data/spt/prikaz\\_ministerstva\\_zdravoohraneniya\\_irkutskoj\\_oblasti\\_i\\_ministerstva\\_obrazovaniya\\_irkutskoj\\_oblasti\\_ot\\_27\\_ilyulya\\_2021\\_goda\\_15-mpr\\_49-mpr.pdf](http://цпрк.образование38.пф/images/cms/data/spt/prikaz_ministerstva_zdravoohraneniya_irkutskoj_oblasti_i_ministerstva_obrazovaniya_irkutskoj_oblasti_ot_27_ilyulya_2021_goda_15-mpr_49-mpr.pdf)

<sup>21</sup> Письмо ГКУ ИО «ЦПРК» от 04.07.2024г. № 05-23/157 №1 «О подготовке к проведению социально-психологического тестирования обучающихся в 2024/25 учебном году»

<sup>22</sup> Информационное письмо ГКУ ИО «ЦПРК» №2 от 28.08.08.2024г. № 05-23/195 «О подготовке к проведению социально – психологического тестирования обучающихся в 2024/25 учебном году»



организациях и профессиональных образовательных организациях, а также в образовательных организациях высшего образования, расположенных на территории Иркутской области

[http://цпрк.образование38.пф/images/cms/data/spt/metodicheskie\\_rekomendaci\\_po\\_provedeniyu\\_spt.pdf](http://цпрк.образование38.пф/images/cms/data/spt/metodicheskie_rekomendaci_po_provedeniyu_spt.pdf) ;

В 2024 году все обучающиеся, проживающие на территории Иркутской области, проходили тестирование в электронном формате. С целью минимизации затруднений для специалистов, осуществляющих проведение ЕМ СПТ-2024, Региональным оператором разработаны и направлены видео инструкции (алгоритмы) по работе с тестовой оболочкой, присвоению индивидуальных кодов участникам ЕМ СПТ<sup>23</sup> и выгрузке результатов<sup>24</sup>. Они находятся в личных кабинетах лиц, ответственных за СПТ в образовательных организациях. Сформирован Реестр обучающихся для прохождения электронной формы тестирования (ответственными лицами в образовательных организациях присвоены индивидуальные ID-коды, которые делают невозможным персонификацию данных). Получение доступа к администрированию системы ЕМ СПТ (получение результатов, сводки по тестируемым и т.д.) ответственными лицами осуществлялась через работу в личных кабинетах. Для входа в личный кабинет Региональным оператором каждому ответственному лицу был присвоен и направлен индивидуальный логин и пароль.

13 сентября 2024 года министерством образования Иркутской области совместно с ГКУ «ЦПРК» в формате видео-конференц-связи проведен вебинар на тему: «Об организации социально-психологического тестирования обучающихся в образовательных организациях, расположенных на территории Иркутской области, в 2024/25 учебном году». В вебинаре приняли участие специалисты МОУО, руководители образовательных организаций, лица, ответственные за организацию и проведение социально-психологического тестирования в образовательных организациях, расположенных на территории Иркутской области. В рамках вышеобозначенного мероприятия слушателям были представлены механизмы доработки ЕМ СПТ-2024, рассмотрены организационные вопросы внедрения доработанного варианта методики

[http://цпрк.образование38.пф/news\\_page/sovewanie\\_po\\_voprosam\\_podgotovki\\_i\\_provedeniya\\_social\\_no-psihologicheskogo\\_testirovaniya\\_obuchayuwihsya/](http://цпрк.образование38.пф/news_page/sovewanie_po_voprosam_podgotovki_i_provedeniya_social_no-psihologicheskogo_testirovaniya_obuchayuwihsya/)

В целях предупреждения отказов от участия в тестировании, а также усиления мотивационного воздействия, в том числе социальной значимости прохождения профилактических медицинских осмотров, Региональным оператором направлены для использования в работе методические рекомендации ФГБУ «Центр защиты прав и интересов детей» <http://цпрк.образование38.пф/spt/> , а также подготовленные материалы ГКУ «ЦПРК»:

<sup>23</sup> Письмо ГКУ ИО «ЦПРК» «О направлении Инструкции по присвоению ID кодов обучающимся участникам социально-психологического тестирования в 2024/25 учебном году» от 11.09.2024 № 05-23/202.

<sup>24</sup> Письмо ГКУ ИО «ЦПРК» «О выгрузке результатов ЕМ-СПТ2024г.» от 17.10.2024г. № 05-23/219.

методические рекомендации по проведению разъяснительной работы с родителями и обучающимися», ГКУ «ЦПРК», 2024г.

[http://цпрк.образование38.рф/images/cms/data/spt/prilozhenie\\_4\\_metodicheskie\\_rekomendacii\\_po\\_provedeniyu\\_imk\\_docx1.pdf](http://цпрк.образование38.рф/images/cms/data/spt/prilozhenie_4_metodicheskie_rekomendacii_po_provedeniyu_imk_docx1.pdf) ;

информационные буклеты для обучающихся  
[http://цпрк.образование38.рф/images/cms/data/spt202324/buklet\\_dlya\\_detej.pdf](http://цпрк.образование38.рф/images/cms/data/spt202324/buklet_dlya_detej.pdf) ,  
и родителей (законных представителей)

[http://цпрк.образование38.рф/images/cms/data/spt202324/buklet\\_dlya\\_roditelej\\_spt.pdf](http://цпрк.образование38.рф/images/cms/data/spt202324/buklet_dlya_roditelej_spt.pdf) ;

мобильная памятка для родителей (законных представителей)

[http://цпрк.образование38.рф/images/cms/data/spt202324/mobil\\_naya\\_pamyatka\\_dlya\\_roditelej\\_spt1.jpg](http://цпрк.образование38.рф/images/cms/data/spt202324/mobil_naya_pamyatka_dlya_roditelej_spt1.jpg);

в рамках межведомственного взаимодействия Региональный оператор принял участие в совещаниях рабочей группы при антинаркотической комиссии Иркутской области (по отдельному плану);

на сайте Регионального оператора [цпрк.образование38.рф](http://цпрк.образование38.рф) создан специализированный раздел по актуальным вопросам проведения социально-психологического тестирования <http://цпрк.образование38.рф/spt/> , который содержит регламентирующие документы и методические материалы СПТ.

Сопровождение процесса организации, проведения, обработки и анализа результатов СПТ проводилось специалистами ГКУ «ЦПРК» в очном режиме, а также посредством телефонной и электронной связи. Региональным оператором была организована работа «Региональной горячей линии по вопросам СПТ» <http://цпрк.образование38.рф/sveden/budget15/> , адресованная лицам, ответственным за организацию и проведение тестирования, родительской общественности и обучающимся. Формат предполагал работу в специально отведенные часы с использованием межведомственного потенциала заинтересованных учреждений и ведомств.

*Итоги результатов СПТ - 2024 обучающихся образовательных организаций, расположенных на территории Иркутской области*

По итогам анализа данных, представленных муниципальными операторами тестирования, операторами государственных и федеральных, ведомственных, частных, автономных некоммерческих образовательных организаций Иркутской области были получены следующие сведения.

Согласно реестру, в 2024 году на территории Иркутской области функционируют 914 образовательных организаций, обучающиеся которых подлежали СПТ.

Из них:

809 общеобразовательных организаций (далее - ОО) из них: 757 муниципальных общеобразовательных организаций; 11 частных, ведомственных общеобразовательных организаций, 41 государственная общеобразовательная организация для детей, нуждающихся в государственной поддержке;

89 профессиональных образовательных учреждений (далее - ПОУ) из них: 54 государственных профессиональных образовательных учреждений, в отношении которых министерство образования Иркутской области является учредителем; 35

федеральных, частных, автономных некоммерческих образовательных организаций среднего профессионального образования, в отношении которых министерство образования Иркутской области не является учредителем;

16 образовательных организаций высшего образования (далее – ООВО).

Сведения о проведении СПТ-2024 поступили от всех образовательных организаций, расположенных на территории Иркутской области. Таким образом доля образовательных организаций, исполнивших требования федерального и регионального законодательства в рамках раннего выявления незаконного потребления ПАВ среди обучающихся, составила 100% (диаграмма 6.1.1).

Диаграмма 6.1.1.




По результатам проведенного анализа установлено, что количество обучающихся в образовательных организациях в возрасте от 13 лет и старше в 2024 году, подлежащих СПТ, составило 215420 человек, из них:

- 121230 обучающихся ОО;
- 57272 студентов ПОУ;
- 36918 студентов ООВО.

Общее число лиц, принявших участие в тестировании в 2024 году, составило 210125 человек или **97,5%** от количества лиц, подлежащих тестированию (приложение 1.1). Более наглядно соотношение количества участников тестирования к количеству обучающихся, не принявших участие в СПТ, отражено в диаграмме 6.1.2.

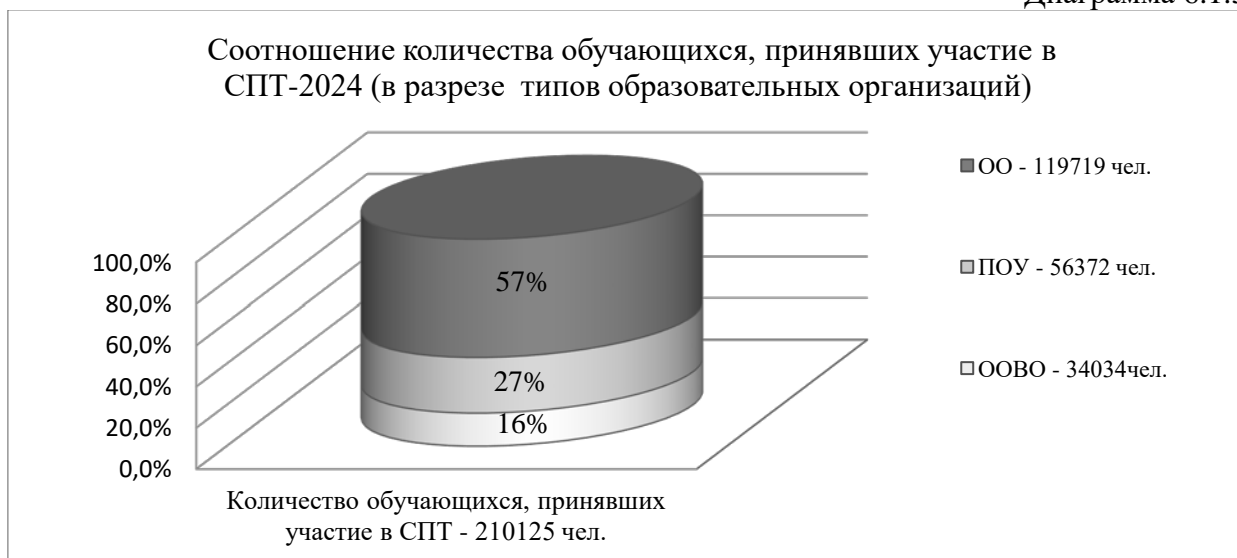
Диаграмма 6.1.2.



*\* В соответствии со статьей 53.4 Федерального закона № 3-ФЗ и пунктом 3 Порядка СПТ соблюдение принципа добровольности реализовывалось посредством сбора информированных согласий на участие в тестировании родителей (законных представителей), если обучающийся не достиг возраста 15 лет, или информированного согласия самого обучающегося, если он достиг возраста 15 лет.*

В диаграмме 6.1.3 отражены доли протестированных обучающихся образовательных организаций разного типа и подчиненности к общему числу участников СПТ.

Диаграмма 6.1.3.



Анализ диаграммы 6.1.3 позволил установить следующее:  
 наибольшая доля респондентов наблюдается среди учеников ОО или 57% от общего числа лиц, принявших участие в СПТ;  
 доля студентов ПОУ, ООВО суммарно составила 43%.

Доля охвата тестированием обучающихся выше среднего регионального показателя в 97,5% наблюдается в ОО и ПОУ - 98,8% и 98,4% соответственно. Полученные результаты свидетельствуют о проведении педагогическими коллективами этих учреждений качественной работы в рамках информационно-мотивационной кампании.

В ООВО доля участников тестирования составила 92,2%, что ниже среднего регионального показателя на 5,3%.

Более наглядно охват обучающихся СПТ-2024 в разрезе типов образовательных организаций представлен в диаграмме 6.1.4.

Диаграмма 6.1.4.



Доля обучающихся, не принявших участие в СПТ-2024, составила 2,5% или 5295 человек.

В таблице 6.1.1 отражены количественные и долевые показатели числа обучающихся, принявших/не принявших участие в СПТ-2024, в разрезе образовательных организаций разного типа (процент указан от количества обучающихся, подлежащих СПТ, в соответствии с типом образовательной организации).

Таблица 6.1.1.

Количество обучающихся, принявших/не принявших участие в СПТ-2024

Тип образовательной организации	Количество обучающихся, подлежащих СПТ (чел.)	Количество обучающихся, принявших участие в СПТ (чел.)	Доля обучающихся, принявших участие в СПТ (%)	Количество обучающихся, не принявших участие в СПТ (чел.)	Доля обучающихся, не принявших участие в СПТ (%)
ОО	121230	119719	98,8	1511	1,2
ПОУ	57272	56372	98,4	900	1,6
ООВО	36918	34034	92,2	2884	7,8
ИТОГО:	215420	210125	97,5	5295	2,5

Региональным оператором были проанализированы основные причины неучастия обучающихся в СПТ-2024 (таблица 6.1.2, диаграмма 6.1.5).

По болезни не смогли пройти тестирование 646 человек или 12,2% от количества лиц, не принявших участие в СПТ. В данной группе высокий процент обучающихся с ОВЗ, в том числе с психическими расстройствами.

917 обучающихся (17,3%) не приняли участие в тестировании по другим причинам. В данную группу отнесены отказавшиеся от тестирования во время теста, а также те, чьи родители/законные представители не оформили отказ (в установленном порядке).

3732 человека или 70,5% от количества лиц, не принявших участие в тестировании, сами или их родители/законные представители оформили отказы в установленном порядке.

Таблица 6.1.2.

Количество обучающихся, не принявших участие в СПТ-2024  
(в разрезе типов образовательных организаций с указанием причин)

Тип образовательной организации	Основные причины неучастия		
	Отказ (чел.)	Болезнь (чел.)	Другие причины (чел.)
ОО	1085	342	84
ПОУ	463	228	209
ООВО	2184	76	624
<b>ИТОГО:</b>	<b>3732</b>	<b>646</b>	<b>917</b>

По сведениям ответственных лиц, основными причинами пониженной активности обучающихся, как и в прошлом году обозначены следующие:

в ОО - отказы родителей по религиозным мотивам, в связи с недоверием к методике тестирования, категорически против проведения каких-либо опросов их ребенка; отказы обучающихся - нежелание участвовать в тестировании без объяснения причин, по причине психосоматического состояния здоровья обучающихся с умеренной и глубокой умственной отсталостью;

в ПОУ и ООВО - массовый отказ обучающихся старших курсов (загруженность данной категории обучающихся, производственная практика).

Диаграмма 6.1.5.



При анализе показателей охвата возникает вопрос об эффективности проведенной работы с обучающимися, родителями (законными представителями) и классными руководителями/кураторами групп по информированию (разъяснению) целей, задач, принципов, этапов тестирования, об условиях тестирования, в первую очередь - в ООВО.

В ходе анализа количества обучающихся, принявших участие в тестировании, в разрезе муниципальных образований Иркутской области (далее - МО) определены территории, в которых наблюдаются высокие и низкие показатели. В таблице 6.1.3 эти показатели выделены цветовой маркировкой:

зеленым цветом обозначены МО, в которых наблюдается высокий охват обучающихся СПТ-2024 (выше среднего показателя по Иркутской области либо равен 97,5%);

красным - МО, в которых доля обучающихся, принявших участие в СПТ, ниже среднего регионального показателя;

желтым цветом выделены показатели доли охвата обучающихся тестированием в 2023 г., а также динамика в сравнении за два отчетных периода.

В таблице слева обозначен рейтинг муниципальных образований по охвату обучающихся СПТ, справа отражена динамика в сравнении за два отчетных периода.

Таблица 6.1.3.

Доля обучающихся, принявших участие в СПТ-2024, в сравнении с показателями 2023г.  
(в разрезе муниципальных образований Иркутской области)

Место в рейтинге	МО Иркутской области	2024 год Доля обучающихся, принявших участие в СПТ (%)	2023 год Доля обучающихся, принявших участие в СПТ (%)	Динамика (%)
1	<b>Куйтунский район</b>	100	100	=
1	<b>Казачинско-Ленский район</b>	100	100	=
1	<b>Мамско-Чуйский район</b>	100	100	=
1	<b>Усть-Удинский район</b>	100	96,8	+3,2
1	<b>Черемховский район</b>	100	100	=
2	Боханский район	99,9	98,2	+1,7
2	Зиминское городское МО	99,9	100	<b>-0,1</b>
2	Осинский район	99,9	98,5	+1,4
2	город Черемхово	99,9	99,9	=
2	Эхирит-Булагатский район	99,9	98,6	+1,3
3	Ольхонский район	99,8	98,0	+1,8
4	город Усолье-Сибирское	99,6	98,9	+0,7
5	Аларский район	99,4	98,8	+0,6
5	Нижнеудинский район	99,4	98,7	+0,7
5	город Саянск	99,4	99,0	+0,4
6	город Бодайбо и район	99,3	98,6	+0,7
6	Киренский район	99,3	95,1	+4,2
6	Тайшетский район	99,3	99,6	<b>-0,3</b>
6	город Тулун	99,3	99,7	<b>-0,4</b>
7	Жигаловский район	99,2	98,3	+0,9
7	Нижнеилимский район	99,2	98,4	+0,8
7	Усольский район	99,2	99,3	-0,1
8	Нукутский район	99,1	97,4	+1,7
8	Слюдянский район	99,1	97,8	+1,3
9	город Братск	98,9	98,8	+0,1



10	город Свирск	98,8	97,4	+1,4
10	Чунский район	98,8	97,3	+1,5
11	Балаганский район	98,7	97,6	+1,1
12	Иркутский район	98,6	97,8	+0,8
12	Шелеховский район	98,6	96,2	+2,4
13	Усть-Илимский район	98,3	96,3	+2,0
14	Ангарский городской округ	98,2	97,6	+0,6
15	Тулунский район	98,0	97,8	+0,2
16	Баяндаевский район	97,9	99,0	<b>-1,1</b>
17	Заларинский район	97,8	96,5	+1,3
18	<b>Зиминский район</b>	97,4	98,9	<b>-1,5</b>
19	<b>Качугский район</b>	97,3	91,2	+6,1
19	<b>город Усть-Илимск</b>	97,3	96,6	+0,7
20	<b>Катангский район</b>	96,9	97,1	<b>-0,2</b>
21	<b>Усть-Кутский район</b>	96,8	94,2	+2,6
22	<b>Иркутск</b>	96,0	93,4	+2,6
23	<b>Братский район</b>	94,3	91,2	+3,1

Исходя из анализа таблицы, можно сделать следующие выводы.

На территории 35 (83%) МО доля участников тестирования равна или выше регионального показателя в 97,5%.

Задачу по достижению стопроцентного охвата обучающихся СПТ-2024, поставленную Министерством просвещения Российской Федерации и Губернатором Иркутской области, смогли выполнить 5 МО (100%): Черемховский район (стабильно в течение пяти лет максимальный результат по охвату), Куйтунский и Казачинско-Ленский районы (3 года подряд максимальный результат), Мамско-Чуйский район (2 года подряд максимальный результат), Усть-Удинский район (впервые).

Также высокие показатели охвата обучающихся - 99,9% - зафиксированы в 5 МО: Боханский район, Зиминское городское МО, Осинский район, город Черемхово, Эхирит-Булагатский район.

В 7 (17%) МО наблюдается охват обучающихся СПТ ниже среднего регионального показателя 97,5%:

1. Зиминский район (97,4%);
2. Качугский район (97,3%);
3. г. Усть-Илимск (97,3%);
4. Катангский район (96,9%);
5. Усть-Кутский район (96,8%);
6. г. Иркутск (96,0%);
7. Братский район (94,3%).

В образовательных организациях этих МО представленные показатели также неоднородны. В них имеются образовательные организации разного типа и вида с результатами охвата выше среднего регионального и образовательные организации, в которых педагоги не смогли привлечь к участию в тестировании и 70% обучающихся. Данный вопрос требует детальной проработки на муниципальном и региональном уровне, требует



также принятия управленческих решений, направленных на повышение качества информационно-мотивационной кампании в 2025 году.

Сравнительный анализ долей обучающихся, принявших участие в тестировании в 2023г. и 2024г., показал, что в 31 МО наблюдается рост охвата. Значительно повысилась доля лиц, принявших участие в СПТ, в образовательных организациях, следующих МО: Качугский район (+6,1%), Киренский район (+4,2%), Усть-Удинский район (+3,2%), Братский район (+3,1%), Усть-Кутский район (+2,6%), Иркутск (+2,6%), Шелеховский район (+2,4%), Усть-Илимский район (+2,0%).

Отрицательная динамика по охвату наблюдается в 6 МО:

1. Зиминский район (-1,5%);
2. Баяндаевский район (-1,1%);
3. город Тулун (-0,4%);
4. Тайшетский район (-0,3%);
5. Катангский район (-0,2%);
6. Зиминское городское МО (-0,1%).

В целях изучения динамики участия обучающихся в тестировании Региональным оператором был проведен анализ результатов СПТ за 5 лет.

По итогам сравнительного анализа можно утверждать, что с 2020 года по 2024 год на территории Иркутской области все образовательные организации (100%) проводили СПТ. Детализация участия образовательных организаций в разрезе типов за 5 лет представлена в таблице 6.1.4.

Таблица 6.1.4.

Количество образовательных организаций, расположенных на территории Иркутской области, принявших участие в СПТ (в сравнении за пять лет)

Тип образовательной организации	Количество образовательных организаций, обучающиеся которых подлежат СПТ					Количество (ед.) и доля образовательных организаций (%), которые провели СПТ				
	2020	2021	2022	2023	2024	2020	2021	2022	2023	2024
ОО	772	773	757	811	809	772 (100)	773 (100)	757 (100)	811 (100)	809 (100)
ПОУ	84	84	83	84	89	84 (100)	84 (100)	83 (100)	84 (100)	89 (100)
ООВО	16	16	17	17	16	16 (100)	16 (100)	17 (100)	17 (100)	16 (100)
ИТОГО:	914	916	909	912	914	914 (100)	916 (100)	909 (100)	912 (100)	914 (100)

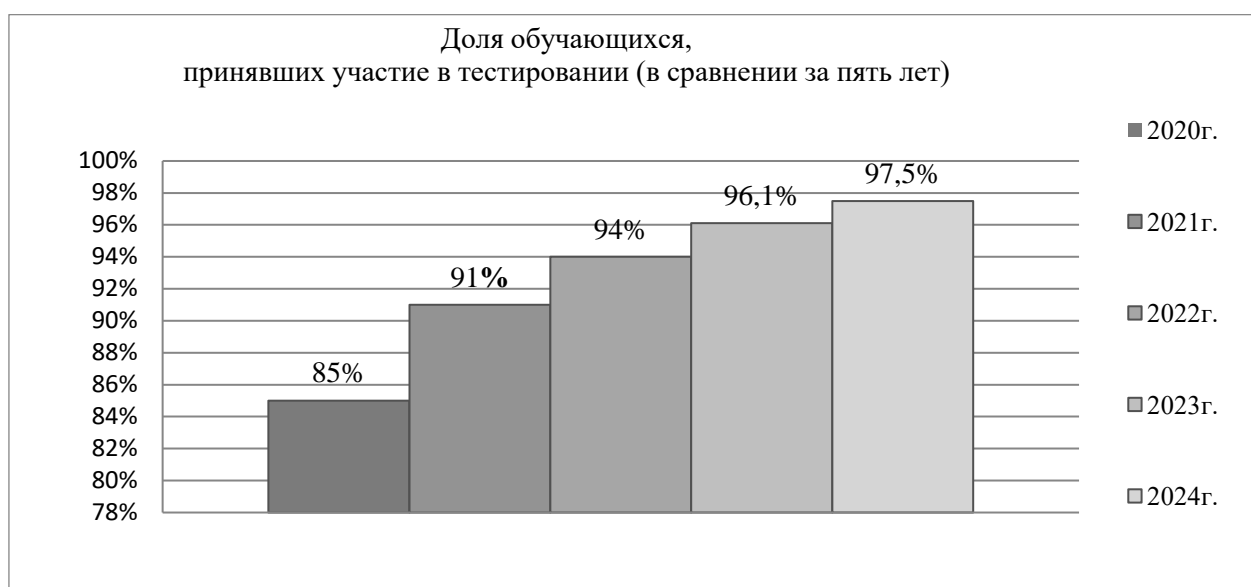
При сравнительном анализе показателей участия в СПТ обучающихся, отображенных в таблице 6.1.5 и диаграмме 6.1.6, также прослеживается стабильная динамика в сторону роста числа обучающихся, принявших участие в тестировании.

Таблица 6.1.5.

**Количество обучающихся, принявших участие в СПТ  
(в сравнении за пять лет)**

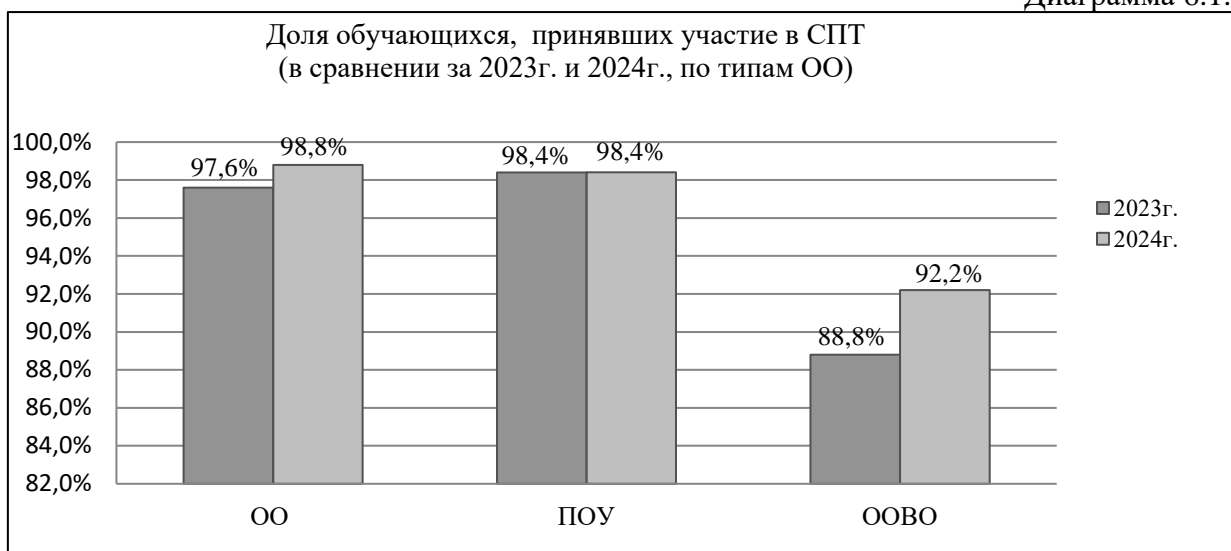
Отчетный период	ОО		ПОУ		ООВО		ИТОГО:	
	Количество обучающихся, которые подлежат тестированию (чел.)	Количество и доля обучающихся, принявших участие в СПТ (чел., %) от числа подлежащих	Количество обучающихся, которые подлежат тестированию (чел.)	Количество и доля обучающихся, принявших участие в СПТ (чел., %) от числа подлежащих	Количество обучающихся, которые подлежат тестированию (чел.)	Количество и доля обучающихся, принявших участие в СПТ (чел., %) от числа подлежащих	Количество обучающихся, которые подлежат тестированию (чел.)	Количество и доля обучающихся, принявших участие в СПТ (чел., %) от числа подлежащих
2020 г.	110664	94817 86%	31160	28285 91%	46730	37386 80%	188554	160488 85%
2021г.	115071	108126 93,9%	45866	43799 95,5%	39291	30055 76,5%	200228	181980 91%
2022г.	120120	116322 96,8%	46430	44841 96,6%	42489	35864 84,4%	209039	197027 94,3%
2023 г.	120947	118094 97,6%	48354	47568 98,4%	42278	37564 88,8%	211579	203226 96,1%
2024 г.	121230	119719 98,8%	57272	56372 98,4%	36918	34034 (92,2%)	215420	210125 97,5%
Динамика (за 2 года)	+283	+1625 +1,2%	+8918	+8804 =	-5360	-3530 +3,4%	+3841	+6899 +1,4%

Диаграмма 6.1.6.



В сравнении за пять лет доля обучающихся, принявших участие в СПТ, увеличилась на 12,5%. В сравнении за два последних года отмечается рост доли участников на 1,4%.

Соотношение долей участников тестирования в разрезе разного типа образовательных организаций за два последних года отражено в диаграмме 6.1.7.



Значительный рост доли участников наблюдается в ОООО - на 3,4%, ОО - на и 1,2%. В ПОУ процент в сравнении с 2023 годом не изменился.

Данные показатели свидетельствуют о более ответственном отношении образовательных организаций и СПО к подготовке и проведению тестирования.

Как говорилось выше, группы обучающихся с высокой и высочайшей вероятностью проявления рискового (в том числе аддиктивного) поведения находятся в зоне повышенного психолого-педагогического внимания.

Составление итогового акта результатов тестирования в целях организации второго этапа мероприятий, направленных на раннее выявление незаконного потребления наркотических средств и психотропных веществ, проводилось с учетом численности обучающихся, отнесенных к группе с высочайшей вероятностью проявления рискового (в том числе аддиктивного) поведения, именно эта категория обучающихся определена в «группу риска».

Респонденты, характеризующиеся высокой вероятностью проявления рискового (в том числе аддиктивного) поведения, определяются в «группу особого внимания».

По сведениям образовательных организаций, количество обучающихся с высокой и высочайшей ВППП составляет 28658 человек или 13,6% от числа лиц, принявших участие в тестировании (таблица 6.1.6).

Из них:

«группа особого внимания» (группа высокой ВППП) – 19822 человека или 9,4% от числа лиц, принявших участие в СПТ;

количество респондентов «группы риска» (группа высочайшей ВППП) - 8836 человек или 4,2% от количества лиц, принявших участие в СПТ (диаграмма 6.1.8).

Диаграмма 6.1.8.



В диаграмме 6.1.8 представлено долевое соотношение числа респондентов, попавших в «группу особого внимания» и «группу риска».

Таблица 6.1.6.

Соотношения количества обучающихся «группы особого внимания» и «группы риска» (в разрезе типов образовательных организаций)

Тип образовательной организации	2024/25 уч.г.					
	Количество респондентов «группы особого внимания» и «группы риска»		Количество респондентов «группы особого внимания»		Количество респондентов «группы риска»	
	чел.	Доля от числа лиц, принявших участие в СПТ (%)	чел.	Доля от числа лиц, принявших участие в СПТ (%)	чел.	Доля от числа лиц, принявших участие в СПТ (%)
ОО	16421	13,7	10285	8,6	6136	5,1
ПОУ	9228	16,4	7007	3,9	2221	3,9
ООВО	3009	8,8	2530	7,4	479	1,4
ИТОГО:	28658	13,6	19882	9,4	8836	4,2

При анализе таблицы 6.1.6 можно сделать вывод о том, что наибольшие доли респондентов, характеризующихся высокой и высочайшей ВПРП, зафиксированы в следующих типах образовательных организаций (по убыванию):

- ПОУ (16,4%);
- ОО (13,7%);
- ООВО (8,8%).

Далее представлены сведения по «группе риска», характеризующейся высочайшей ВПРП.

Доля обучающихся «группы риска» отражена в диаграмме 6.1.9. Как уже говорилось выше, количество респондентов «группы риска» составило 8836 человек или 4,2% от количества лиц, принявших участие в СПТ-2024.

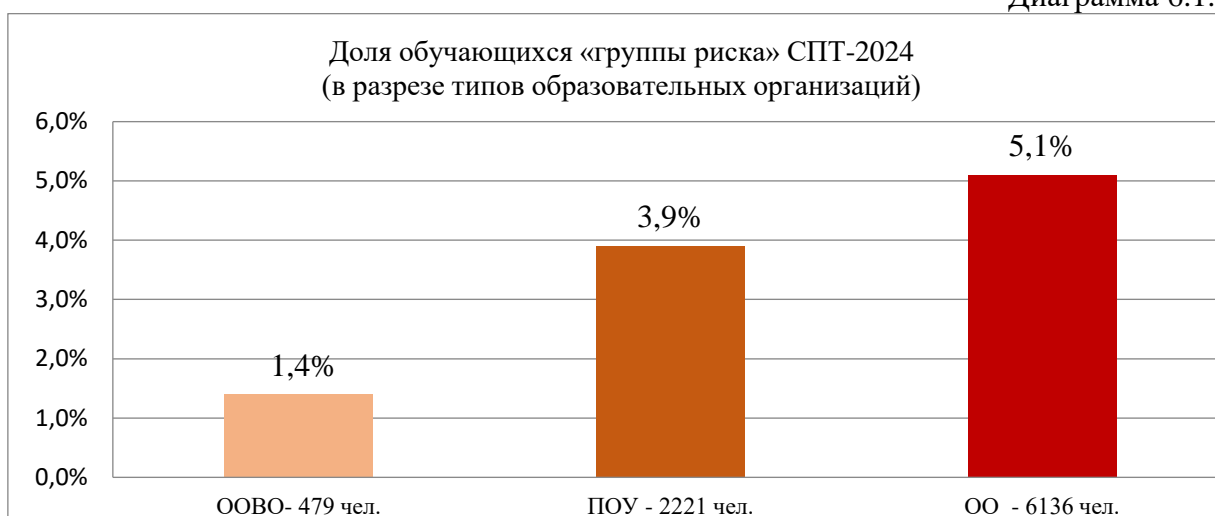
Диаграмма 6.1.9.



При сравнении доли «группы риска» к общему числу респондентов в разрезе типов образовательных организаций (диаграмма 6.1.10) наблюдается следующее соотношение (по убыванию):

- ОО (5,1%);
- ПОУ (3,9%);
- ООВО (1,4%).

Диаграмма 6.1.10.



Анализ данных позволяет определить МО, на территории которых в образовательных организациях наблюдается высокое число обучающихся «группы риска».

В таблице 6.1.7 перечислены муниципалитеты с указанием суммарной доли обучающихся «группы риска» от числа лиц, принявших участие в тестировании. Для удобства визуального восприятия в таблице была использована цветовая маркировка:

зеленым цветом окрашены 15 муниципальных образований (36%), в которых показатель «группы риска» ниже или равен среднему областному показателю (4,2%);

27 МО (64%) выделены красным цветом, т.к. суммарный показатель «группы риска» в образовательных организациях данных муниципалитетов выше среднего регионального показателя;

желтым цветом окрашены показатели прошлого года.

В таблице слева обозначен рейтинг МО по «группе риска», справа динамика в сравнении за два отчетных периода.

Таблица 6.1.7.

Доля обучающихся «группы риска» в разрезе муниципальных образований  
(в сравнении 2024г. и 2023г.)

Место в рейтинге	МО Иркутской области	2024 год Доля обучающихся, «группы риска» (%)	2023 год Доля обучающихся, «группы риска» (%)	Динамика (%)
1	<b>город Черемхово</b>	2,3	3,1	-0,8
2	<b>Аларский район</b>	2,6	4,3	-1,7
2	<b>Осинский район</b>	2,6	4,8	-2,2
3	<b>Балаганский район</b>	3,2	8,8	-5,6
4	<b>город Иркутск</b>	3,5	6,2	-2,7
4	<b>Усть-Кутское МО</b>	3,5	5,3	-1,8
4	<b>Эхирит-Булагатский район</b>	3,5	3,9	-0,4
5	<b>Боханский район</b>	3,7	6,1	-2,4
5	<b>Черемховский район</b>	3,7	5,4	-1,7
5	<b>Нижнеилимский район</b>	3,8	5,0	-1,2
6	<b>Ольхонский район</b>	3,9	7,8	-3,9
7	Катангский район	4,0	2,2	<b>+1,8</b>
7	город Усолье-Сибирское	4,0	6,6	-2,6
7	город Усть-Илимск	4,0	5,6	-1,6
8	Ангарский городской округ	4,1	6,9	-2,8
9	Усть-Удинский район	4,3	5,2	-0,9
10	Заларинский район	4,4	7,7	-3,3
10	Зиминский район	4,4	5,5	-1,1
11	Шелеховский район	4,5	5,7	-1,2
12	Зиминское городское МО	4,7	6,1	-1,4
13	город Братск	4,8	6,9	-2,1
14	город Свирск	5,0	7,0	-2,0
14	город Тулун	5,0	12,1	-7,1
15	Куйтунский район	5,2	7,7	<b>-2,5</b>
16	город Саянск	5,3	9,7	-4,4
17	Тайшетский район	5,4	9,3	-3,9
17	Тулунский район	5,4	7,4	-2,0
18	Мамско-Чуйский район	5,5	8,2	-2,7
19	Нижнеудинский район	5,6	7,3	-1,7
19	Слюдянский район	5,6	8,3	-2,7
20	Чунский район	5,7	10,4	-4,7
21	Иркутский район	5,8	8,1	-2,3
22	<b>Качугский район</b>	<b>6,1</b>	10,3	-4,2
23	<b>Усть-Илимский район</b>	<b>6,5</b>	5,1	<b>+1,4</b>
23	<b>Баяндаевский район</b>	<b>6,5</b>	8,8	-2,3
24	<b>Нукутский район</b>	<b>6,6</b>	4,5	<b>+2,1</b>

25	Жигаловский район	6,8	4,9	+1,9
25	Усольский район	6,8	7,0	-0,2
26	Братский район	6,9	6,1	+0,8
27	Киренский район	8,1	7,6	+0,5
28	город Бодайбо и район	8,2	9,5	-1,3
28	Казачинско - Ленский район	8,2	6,1	+2,1

Исходя из анализа таблицы 6.1.7 можно выделить МО, на территории которых в образовательных организациях по результатам СПТ-2024 наблюдается наибольшее количество обучающихся «группы риска». К ним относятся:

1. город Бодайбо и район (8,2%);
2. Казачинско - Ленский район (8,2%);
3. Киренский район (8,1%);
4. Братский район (6,9%); Усольский район (6,8%);
5. Нукутский район (6,6%);
6. Жигаловский район (6,8%);
7. Баяндаевский район (6,5%);
8. Усть-Илимский район (6,5%);
9. Качугский район (6,1%).

Наименьшее количество обучающихся «группы риска» выявлено в образовательных организациях следующих МО:

1. город Черемхово (2,3%);
2. Аларский район (2,6%);
3. Осинский район (2,6%);
4. Балаганский район (3,2%);
5. город Иркутск (3,5%);
6. Усть-Кутское МО (3,5%);
7. Эхирит-Булагатский район (3,5%);
8. Боханский район (3,7%);
9. Черемховский район (3,7%);
10. Нижнеилимский район (3,8%);
11. Ольхонский район (3,9%).

Анализ данных за два отчетных периода в разрезе муниципалитетов показал рост доли обучающихся «группы риска» в образовательных организациях 7 МО:

1. Нукутский район (+2,1%);
2. Казачинско - Ленский район (+2,1%);
3. Жигаловский район (+1,9%);
4. Катангский район (+1,8%);
5. Усть-Илимский район (+1,4%);
6. Братский район (+0,8%);
7. Киренский район (+0,5%).

В сравнении с прошлым отчетным периодом в образовательных организациях 35 МО наблюдается положительная динамика, а именно - зафиксировано снижение доли обучающихся «группы риска»: г. Тулун (-7,1%),

Балаганский район (-5,6%), Чунский район (-4,7%), г. Саянск (-4,4%), Качугский район (-4,2%), Тайшетский район (-3,9%), Ольхонский район (-3,9%), Заларинский район (-3,3%), г. Иркутск (-2,7%), Мамско-Чуйский район (-2,7%), Слюдянский район (-2,7%), г. Усолье-Сибирское (-2,6%), Ангарский городской округ (-2,8%), Куйтунский район (-2,5%), Боханский район (-2,4%), Баяндаевский район (-2,3%), Иркутский район (-2,3%), Осинский район (-2,2%), г. Братск (-2,1%), г. Свирск (-2,0%), Тулунский район (-2,0%), Усть-Кутское МО (-1,8%), Аларский район (-1,7%), Черемховский район (-1,7%), Нижнеудинский район (-1,7%), г. Усть-Илимск (-1,6%), Зиминское городское МО (-1,4%), г. Бодайбо и район (-1,3%), Нижнеилимский район (-1,2%), Шелеховский район (-1,2%), Зиминский район (-1,1%), Усть-Удинский район (-0,9%), г. Черемхово (-0,8%), Эхирит-Булагатский район (-0,4%), Усольский район (-0,2%).

Сравнительный анализ соотношения факторов риска и факторов защиты за два года свидетельствует о снижении долей числа обучающихся «группы особого внимания» и «группы риска» суммарно на 13,4%, соответственно «группы особого внимания» на - 11,0%, «группы риска» на - 2,4% (таблица 6.1.8).

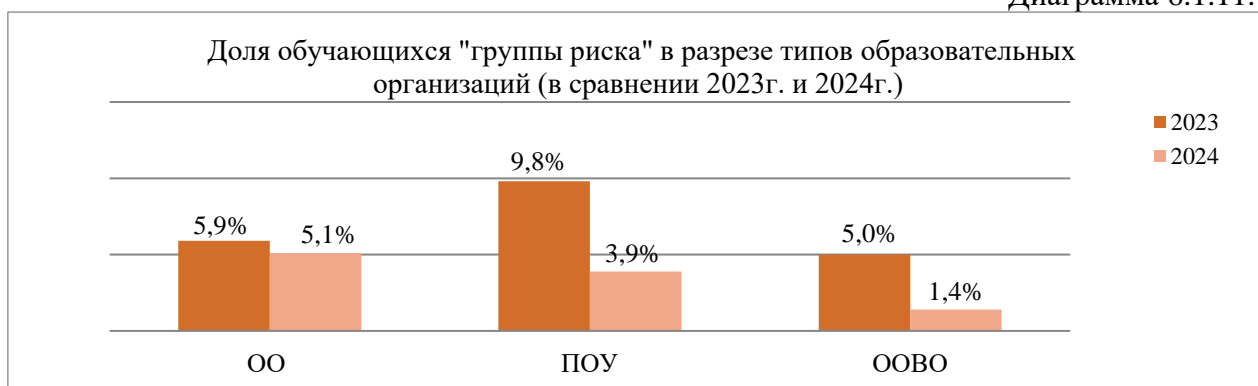
Таблица 6.1.8.

Количество обучающихся групп высокой и высочайшей ВППР в разных типах образовательных организаций (в сравнении за 2023г. и 2024г.)

Отчетный период	ОО			ПОУ			ООВО			ИТОГО:		
	Кол-во обучающихся «группы особого внимания» и «группы риска» (чел., % от числа принявших)	Количество респондентов «группы особого внимания» (чел., % от числа принявших)	Количество респондентов «группы риска» (чел., % от числа принявших)	Кол-во обучающихся «группы особого внимания» и «группы риска» (чел., % от числа принявших)	Количество респондентов «группы особого внимания» (чел., % от числа принявших)	Количество респондентов «группы риска» (чел., % от числа принявших)	Кол-во обучающихся «группы особого внимания» и «группы риска» (чел., % от числа принявших)	Количество респондентов «группы особого внимания» (чел., % от числа принявших)	Количество респондентов «группы риска» (чел., % от числа принявших)	Кол-во обучающихся «группы особого внимания» и «группы риска» (чел., % от числа принявших)	Количество респондентов «группы особого внимания» (чел., % от числа принявших)	Количество респондентов «группы риска» (чел., % от числа принявших)
2023	24860 (21,1)	17884 (15,1)	6976 (5,9)	18703 (39,3)	14062 (29,6)	4641 (9,8)	11324 (30,1)	9455 (25,2)	1869 (5,0)	54887 (27,0)	41401 (20,4)	13486 (6,6)
2024	16421 (13,7)	10285 (8,6)	6136 (5,1)	9228 (16,4)	7007 (12,4)	2221 (3,9)	3009 (8,8)	2530 (7,4)	479 (1,4)	28658 (13,6)	19822 (9,4)	8836 (4,2)
Динамика.	-8439 (-7,4)	-7599 (-6,5)	-840 (-0,8)	-9475 (-22,9)	-7055 (-17,2)	-2420 (-5,9)	-8315 (-21,3)	-6925 (-17,8)	-1390 (-3,6)	-25969 (-13,4)	-21319 (-11,0)	-4650 (-2,4)

В диаграмме 6.1.11 отражены сведения, которые наглядно демонстрируют доли «группе риска» в сравнении за два отчетных периода в разрезе типов учреждений.





Значительное снижение доли обучающихся «группы риска» произошло среди студентов ПОУ - на 5,9%, у обучающихся ООВО и ОО - на 3,6% и 0,8% соответственно.

*\*В ООВО сравнение результатов за два отчетных периода не является достоверным, так как использовались разные методики, по которым проводилось СПТ, которые основаны на различных подходах в формировании итоговых результатов.*

В соответствии с требованиями Порядка проведения СПТ Региональным оператором в установленные сроки (до 15 ноября 2024г.) подготовлен акт результатов СПТ с детализацией сведений по типам образовательных организаций в разрезе муниципальных образований Иркутской области (с информацией об адресах образовательных организаций, количестве обучающихся, подлежащих тестированию, фактическом количестве участников тестирования их классе (группе), количестве обучающихся «группы риска», с учетом показателей от максимального количества обучающихся «группы риска» - к минимальному) (далее Акт).

Министерством образования Иркутской области Акт направлен в антинаркотическую комиссию Иркутской области<sup>25</sup>, министерство здравоохранения Иркутской области<sup>26</sup>.

Во исполнении протокола №9 от 14 ноября 2024 года заседания рабочей группы при антинаркотической комиссии в Иркутской области по вопросам раннего выявления наркопотребителей, согласно Порядку межведомственного взаимодействия, на основании информации, полученной от министерства здравоохранения Иркутской области, с учетом данных Главного управления Министерства внутренних дел Российской Федерации по Иркутской области, Комиссии по делам несовершеннолетних и защите их прав Иркутской области сформирован список образовательных организаций, участвующих в проведении ПМО (в разрезе муниципальных образований Иркутской области)<sup>27</sup>.

Анализ качественных характеристик условий, влияющих на вероятность проявлений рисков (в том числе аддиктивного) поведения

<sup>25</sup> Служебная записка от 13 ноября 2024 года СЛ-55-4932/24

<sup>26</sup> Служебная записка от 13 ноября 2024 года № СЛ-55-4933/24

<sup>27</sup> Письмо ГКУ ИО «ЦПРК» от 21.11.2024г. №05-23/241 «О проведении профилактических медицинских осмотров»

Как говорилось выше ЕМ СПТ обучающихся является диагностическим компонентом построения адресной профилактической и воспитательной работы в образовательной организации.

Полученные результаты тестирования определяют ее направленность и содержание, позволяют оказывать обучающимся своевременную психолого-педагогическую помощь. Одним из преимуществ подхода, рекомендуемого Минпросвещения России при работе с ЕМ СПТ, является создание так называемого «профиля» обучающегося, класса / группы образовательной организации. «Профиль» строится на основании анализа результатов тестирования по каждому показателю и позволяет определить особенности выраженности тех или иных факторов, демонстрирует проблемные блоки, которые нуждаются в особом внимании специалистов, а также обозначает ресурсные зоны, то есть сильные стороны, за счет которых можно повысить эффективность профилактической, психолого-педагогической работы с целевой группой, выделить области потенциального роста и развития. В целом при взаимодействии с обучающимися целесообразно придерживаться парадигмы ресурсного подхода, позволяющего повышать эффективность непосредственного психолого-педагогического воздействия в процессе воспитания и развития личности<sup>28</sup>.

В целом в ЕМ СПТ отмечается комплексный (множественный) характер факторов, определяющих рисковые формы поведения, что указывает на невозможность составления однозначного единого реестра маркеров риска. Однако в качестве «методологического ключа» для разработки диагностического инструмента выявления рисков и их носителя выделена необходимость рассмотрения соотношения «факторы риска – факторы защиты», где вероятность рискового (в том числе аддиктивного) поведения определяется их соотношением.

Ниже приводится перечень и краткое описание факторов.

**Факторы риска – факторы, повышающие вероятность дебюта аддиктивных форм поведения или закрепляющие и поддерживающие паттерны поведения, характерные для различных форм рискового поведения.**

Факторы риска представлены следующими показателями:

плохая приспособляемость, зависимость;

потребность во внимании группы;

принятие асоциальных (аддиктивных) установок;

стремление к риску;

импульсивность;

тревожность;

фрустрированность<sup>29</sup>;

склонность к делинквентности<sup>30</sup>.

<sup>28</sup> Методические рекомендации «Организация деятельности образовательных организаций, направленной на профилактику употребления психоактивных веществ, пропаганду здорового образа жизни среди обучающихся (на основе результатов социально - психологического тестирования)/ Авторы-составители: Алагуев М. В., Заева О. В. – М.: ФГБУ «Центр защиты прав и интересов детей», 2024, – 124 с

<sup>29</sup> Показатель «Фрустрированность» представлен в формах В и С ЕМ СПТ, в форме А он отсутствует

<sup>30</sup> Показатель «Склонность к делинквентности» представлен в формах В и С ЕМ СПТ, в форме А он отсутствует

**Факторы защиты** (протективные факторы) – факторы, повышающие психологическую устойчивость личности к воздействию факторов риска. Факторы защиты представлены следующими показателями:

- принятие родителями;
- принятие одноклассниками;
- социальная активность;
- самоконтроль поведения;
- самоэффективность<sup>31</sup>;
- адаптированность к нормам;
- фрустрационная устойчивость;
- дружелюбие, открытость<sup>32</sup>.

*\*Полное содержание описания всех показателей факторов риска и защиты, психологическая интерпретация значений шкал в соответствии со стэнами представлены в методических рекомендациях по применению ЕМ СПТ<sup>33</sup>*

Согласно методическим рекомендациям по применению ЕМ СПТ (с учетом изменений и дополнений в 2024 году), выявление обучающихся группы риска происходит на основании значений показателя ИРП (индекс рискованного поведения), определяемого соотношением факторов риска и факторов защиты. В соответствии со значением показателя ИРП обучающихся, как говорилось выше, можно отнести к одной из трех групп:

1. Обучающиеся с низкой ВПРП.

*\*У обучающегося сформированы механизмы защиты от развития или инициации рискованных форм поведения и вероятность рискованного (в том числе аддиктивного) поведения минимальна.*

2. Обучающиеся с высокой ВПРП.

*\*Механизмы защиты слабы, давление факторов риска доминирует – эффективная защита отсутствует – присутствуют и реализуются рискованные формы поведения (в том числе аддиктивного), вероятность которых еще более усиливается перечнем перечисленных подкрепляющих факторов, таких как: неблагоприятными внешними условиями; наличием явных провоцирующих факторов; слабостью волевой регуляции поведения; систематическим нарушением норм; эпизодами девиантного поведения; социальной самоизоляцией, замкнутостью, отчужденностью.*

3. Обучающиеся с высочайшей ВПРП.

*\*Устойчивое доминирование факторов риска над факторами защиты, рискованные формы поведения типичны для данного обучающегося, присутствует асоциальная форма адаптации, нормативные ценности, правила поведения игнорируются и отрицаются.*

Шкала лжи создана для выявления недостоверных результатов, связанных с небрежностью обучающегося при заполнении теста, аггравацией, диссимуляцией, симуляцией, склонностью давать преднамеренно неправдивые ответы. Однако и такие ответы не отбрасываются как недостоверные, а корректируются посредством понижающего коэффициента, исходя из значений шкалы лжи, что позволяет устранять перекося данных.

Также в целях оптимизации интерпретации результатов тестирования предусмотрено стэнирование результатов исследуемых показателей. Психологическая интерпретация значений факторов риска и факторов защиты проводится в соответствии с указанными стэнами. Перевод баллов в стэны по всем шкалам методики (исключая шкалу лжи) позволяет видеть ресурсные

<sup>31</sup> Показатель «Самоэффективность» представлен в формах В и С ЕМ СПТ, в форме А он отсутствует.

<sup>32</sup> Показатель «Дружелюбие, открытость» представлен в формах В и С ЕМ СПТ, в форме А он отсутствует.

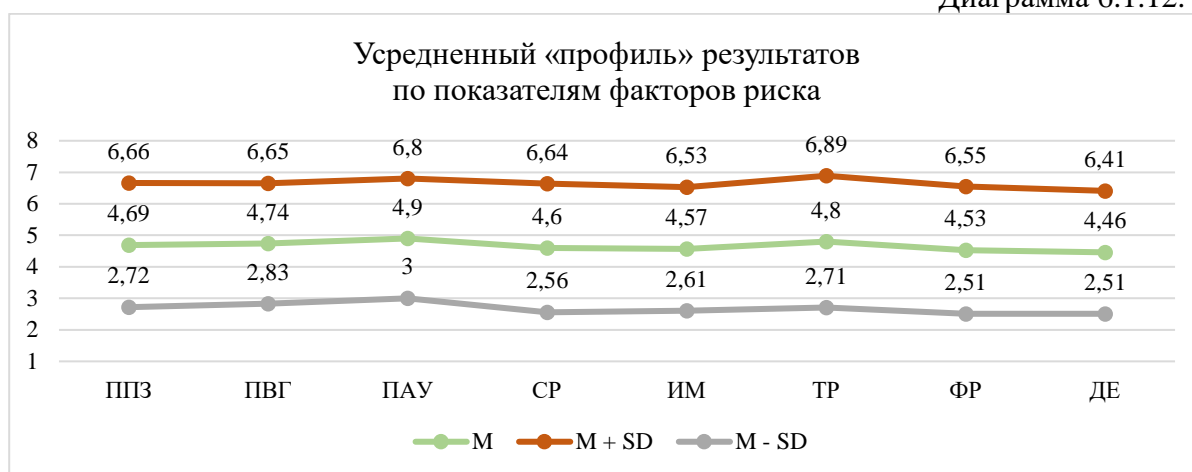
<sup>33</sup> Письмо Минпросвещения России от 6 марта 2023 г. № 07-1139дсп.

области обучающегося, области потенциального роста и развития, а также области явных дефицитов и деформаций в развитии индивидуальности.

Сравнительный анализ показателей факторов риска и защиты позволил определить рейтинг выраженности шкал по общей выборке респондентов (диаграмма 6.1.12):

- «Принятие асоциальных установок» – 4,9;
- «Тревожность» – 4,8;
- «Потребность во внимании группы» – 4,74;
- «Плохая приспособляемость, зависимость» – 4,69;
- «Стремление к риску» – 4,6;
- «Импульсивность» - 4,57;
- «Склонность к делинквентности» – 4,46.

Диаграмма 6.1.12.<sup>34</sup>



Анализ диаграммы 6.1.13 шкалы фактора защиты показал, что наибольшая выраженность по общей выборке респондентов наблюдается в следующих показателях:

- «Принятие родителями» – 7,03;
- «Принятие одноклассниками» – 6,66;
- «Адаптированность к нормам» – 5,77;
- «Самоэффективность» – 5,72.

Наименее выраженными оказались:

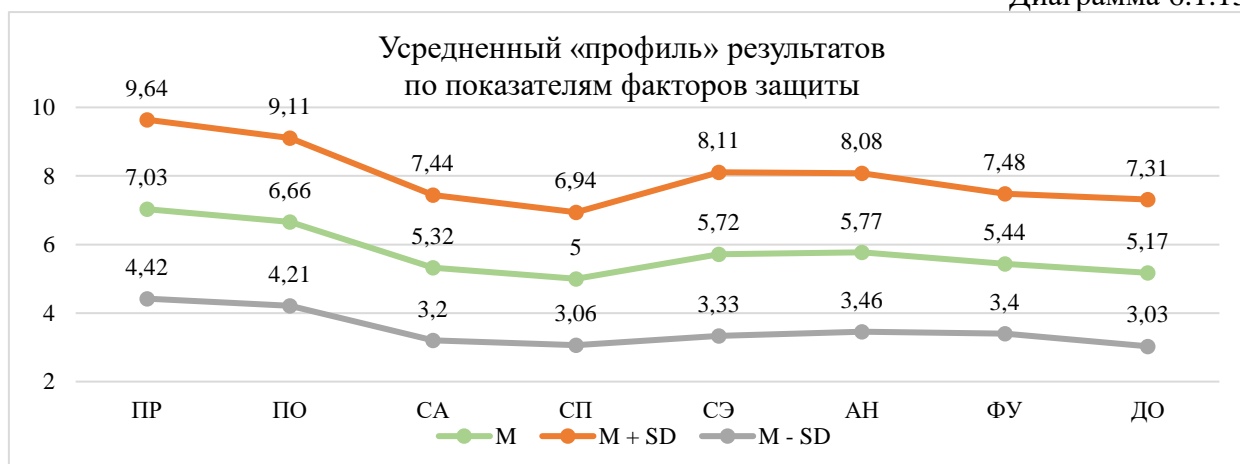
- «Фрустрированность» – 5,44;
- «Социальная активность» – 5,32;
- «Дружелюбие, открытость» – 5,17;
- «Самоконтроль поведения» – 5.

<sup>34</sup> На предлагаемом графике, формируемом с помощью приложения MS Excel, приведены значения, получаемые с помощью формул СРЗНАЧ (среднее значение) и СТАНДОТКЛОН.Г (стандартное отклонение по генеральной совокупности). Стандартное отклонение по генеральной совокупности взято из соображений практической применимости результатов (сравнение обучающихся между собой).

M+SD – среднее значение + одно стандартное отклонение;

M – среднее значение;

M-SD – среднее значение - одно стандартное отклонение.



Анализ выраженности факторов риска и защиты у различных категорий обучающихся позволяет отметить ряд различий в их соотношении друг с другом. Данные факторы необходимо учитывать при организации профилактической работы с обучающимися и принимать меры, направленные на снижение их выраженности.

В диаграмме 6.1.14 наглядно видны различия и сходства в профилях различных категорий обучающихся:

1. У обучающихся 7-9 классов наибольшие показатели по шкалам относительно других категорий обучающихся:

- «Принятие асоциальных установок» – 5,33;
- «Потребность во внимании группы» – 5,00;
- «Стремление к риску» – 4,84.

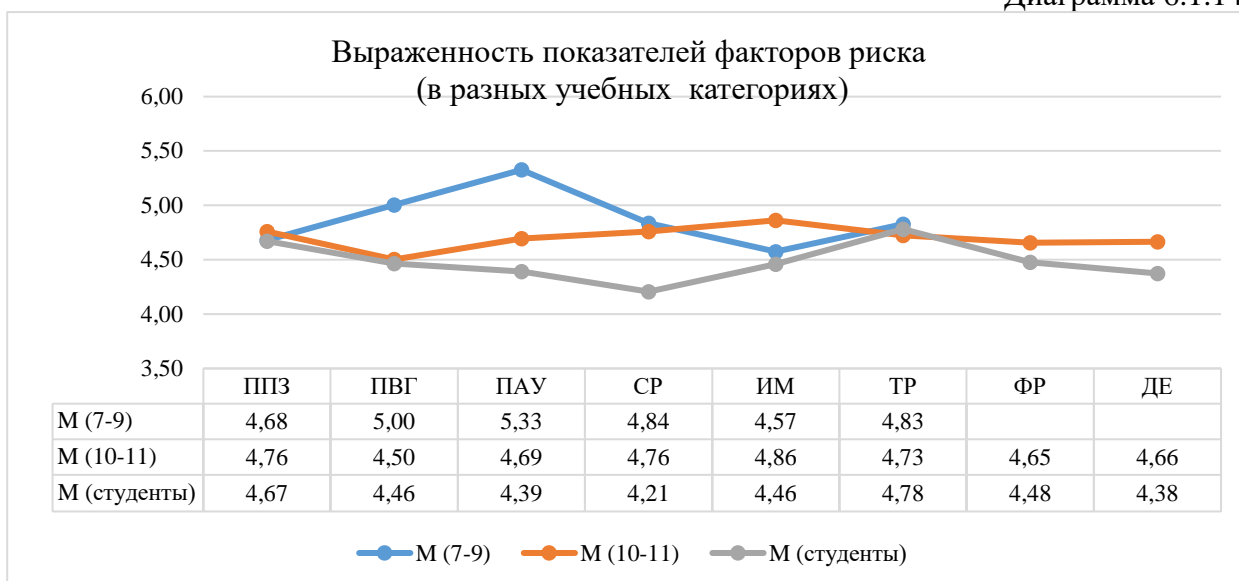
2. У обучающихся 10-11 классов наибольшие показатели по шкалам относительно других категорий обучающихся:

- «Импульсивность» – 4,86;
- «Фрустрированность» – 4,65;
- «Склонность к делинквентности» – 4,66.

3. У студентов можно отметить слабую выраженность шкал относительно других учебных категорий, так как отсутствуют шкалы превышающие значения учащихся 7-9, 10-11 классов.

4. Показатели «Плохая приспособляемость, зависимость», «Тревожность» имеют близкие средние значения во всех трех сравниваемых учебных группах.

Диаграмма 6.1.14.



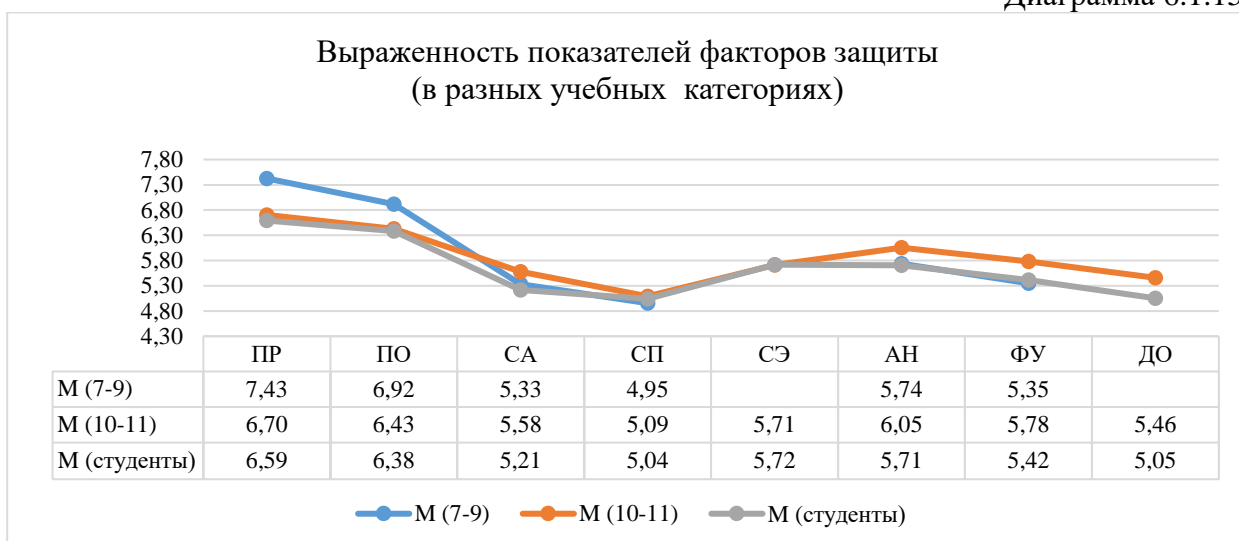
Среди факторов защиты наиболее значимым для всех респондентов оказался показатель «Принятие родителями». Особенно данный показатель доминирует в 7-9 классах (7,43); в 10-11 классах (6,70); студенты (6,59) (диаграмма 6.1.15).

Следующим фактором по значимости для всех обучающихся оказался «Принятие одноклассниками», в 7-9 классах он также преобладает (7-9 класс – 6,92, 10-11 класс – 6,43, студенты – 6,38).

Шкалы «Адаптированность к нормам» (5,74), «Фрустрационная устойчивость» (5,78), «Дружелюбие, открытость» (5,46), «Социальная активность» (5,58) имеют наибольшую выраженность среди обучающихся 10-11 классов.

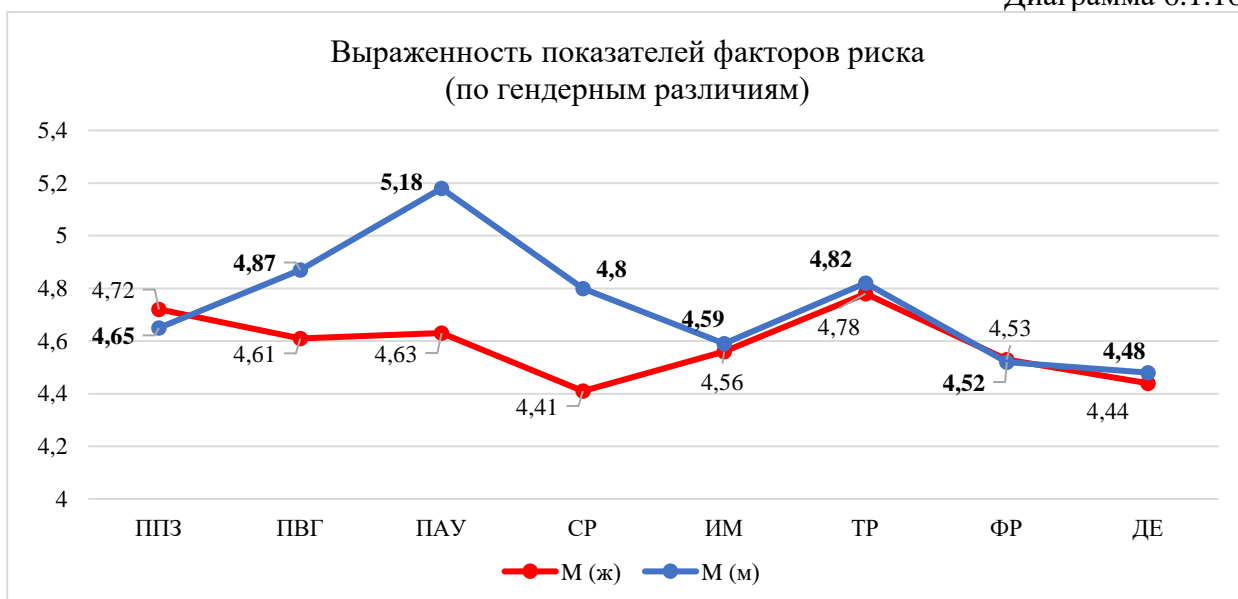
Шкала «Самоконтроль поведения» имеют близкие средние значения во всех трех сравниваемых учебных группах.

Диаграмма 6.1.15.



В диаграмме 1.16 наглядно представлены различия и сходства в личных профилях девушек и юношей.

Диаграмма 6.1.16.



Анализ выраженности показателей факторов риска в разрезе гендерных различий позволяет отметить:

1. У юношей выражены следующие показатели:

«Принятие асоциальных установок» (юноши – 5,18, девушки – 4,63);

«Потребность во внимании группы» (юноши – 4,87, девушки – 4,61);

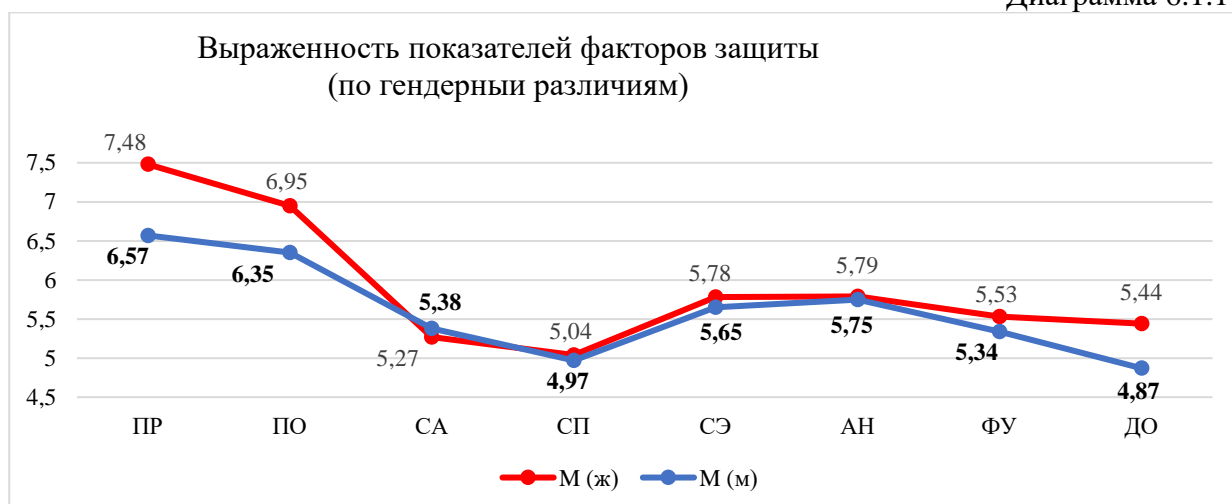
«Стремление к риску» (юноши – 4,8, девушки – 4,41).

2. У девушек выражены такие шкалы как:

«Плохая приспособляемость, зависимость» (девушки – 4,72, юноши – 4,65).

3. Такие показатели как: «Импульсивность» (юноши – 4,59, девушки – 4,56), «Тревожность» (юноши – 4,82, девушки – 4,78), «Фрустрированность» (юноши – 4,52, девушки – 4,53), «Склонность к делинквентности» (юноши – 4,48, девушки – 4,44) и у юношей и девушек находятся в очень близких значениях.

Диаграмма 6.1.17



Анализ средних значений факторов защиты в разрезе гендерных различий позволяет отметить (диаграмма 1.17):

1. У девушек выражены следующие шкалы:  
 «Принятие родителями» (девушки – 7,48, юноши – 6,57);  
 «Принятие одноклассниками» (девушки – 6,95, юноши – 6,35);  
 «Самоэффективность» (девушки – 5,78, юноши – 5,65);  
 «Фрустрированность» (девушки – 5,53, юноши – 5,34);  
 «Дружелюбие, открытость» (девушки – 5,44, юноши – 4,87).
2. У юношей выражена только одна шкала:  
 «Социальная активность» (юноши – 5,38, девушки – 5,27).
3. Такие шкалы как: «Адаптированность к нормам» (девушки – 5,79, юноши – 4,75), «Самоконтроль поведения» (девушки – 5,04, юноши – 4,97) и у юношей и девушек находятся в близких значениях.

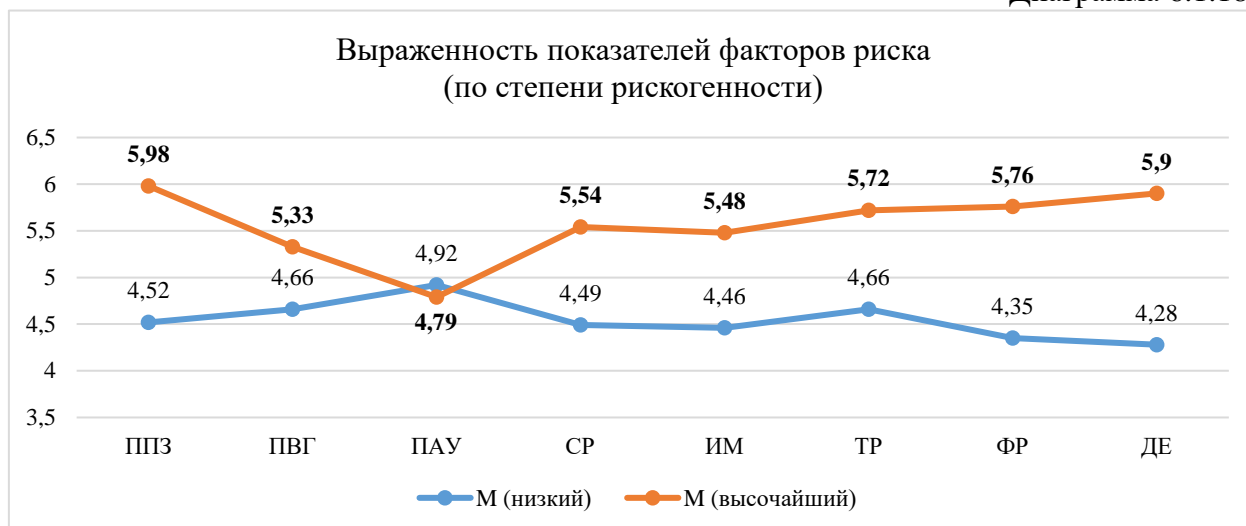
Анализ результатов тестирования позволил выделить три группы обучающихся с разным уровнем вероятности проявления рискованного поведения: «Низкий», «Высокий», «Высочайший».

Оценка результатов выраженности факторов риска и защиты выявила различия в личностных профилях в группах, обучающихся с разным уровнем вовлечения в рискованное поведение: «Низкий», «Высочайший», для дальнейшей корректной профилактической работы и выявления западающих шкал-мишеней в группе респондентов с высочайшим уровнем рискогенности.

Анализ диаграммы 6.1.18 свидетельствует о том, что в личностном профиле обучающихся с высочайшей ВПРП уровень выраженности большинства факторов риска выше. Однако шкала «Принятие асоциальных установок» имеет близкое значение с респондентами с низкой ВПРП.

Наибольшие различия в показателях по шкалам «Склонность к делинквентности» (низкий – 4,28; высочайший – 5,9), «Фрустрированность» (низкий – 4,35; высочайший – 5,76), «Плохая приспособляемость, зависимость» (низкий – 4,52; высочайший – 5,98).

Диаграмма 6.1.18.



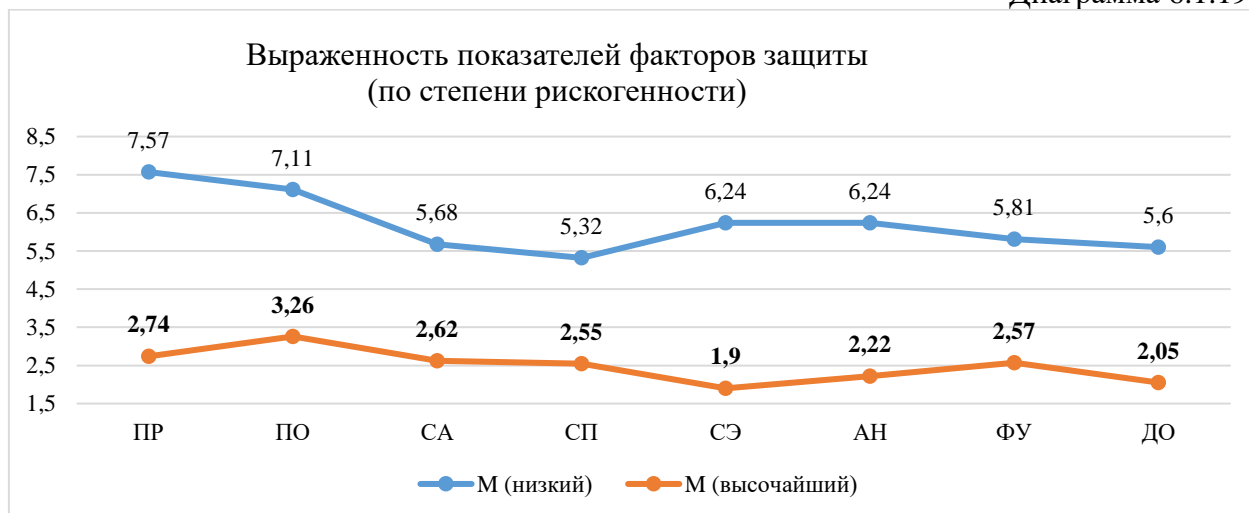
В диаграмме 6.1.19 отражена выраженность показателей факторов защиты по уровню рискогенности: «Высочайший» и «Низкий»: все показатели категории «Высочайший» значительно ниже;



набольший разрыв между показателями «Принятие родителями» (низкий – 7,57; высочайший – 2,74), «Самоэффективность» (низкий – 6,24; высочайший – 1,9), «Адаптированность к нормам» (низкий – 6,24%; высочайший – 2,22%), «Принятие одноклассниками» (низкий – 7,11%; высочайший – 3,26%), «Дружелюбие, открытость» (низкий – 5,6%; высочайший – 2,05%);

наименьшее балл у респондентов с высочайшей рискогенностью по таким показателям факторов защиты, как: «Дружелюбие, открытость» (2,05), «Самоэффективность» (1,9).

Диаграмма 6.1.19.



Полученные результаты определяют направленность и содержание профилактической работы, позволяют оказывать обучающимся своевременную адресную психолого-педагогическую помощь.

Обобщенные результаты по каждому МО должны быть проанализированы и использованы для организации профилактической работы на муниципальном уровне.

Результаты каждого образовательного учреждения в разрезе классов/учебных групп – для организации данного вида деятельности должны быть проанализированы административными и педагогическими работниками (заместитель директора по ВР, педагог-психолог, советник по воспитательной работе, социальный педагог, классный руководитель/куратор группы и др.) на уровне образовательной организации. Полученные обобщенные результаты рекомендовано использовать при планировании и организации системной работы с обучающимися по профилактике рискованного поведения, в том числе раннего вовлечения в незаконное потребление наркотических средств и психотропных веществ. С этой целью необходимо организовать работу и в рамках межведомственного взаимодействия с субъектами профилактики (ПДН, КДНиЗП, АНК и др.)

*Методические рекомендации «Организация межведомственного взаимодействия при реализации мероприятий по раннему выявлению незаконного потребления наркотических средств и психотропных веществ среди обучающихся», разработаны в рамках исполнения пункта 2.2*

протокола заседания Государственного антинаркотического комитета от 18 декабря 2020 г. № 47, ФГБУ «Центр защиты прав и интересов детей», 2023г.

[http://цнпрк.образование38.рф/images/cms/data/metodicheskie\\_rekomendacii\\_po\\_organizacii\\_mezhveda\\_po\\_pav1.pdf](http://цнпрк.образование38.рф/images/cms/data/metodicheskie_rekomendacii_po_organizacii_mezhveda_po_pav1.pdf)

В целях организации адресной профилактической и воспитательной работы в общеобразовательных и профессиональных образовательных организациях, рекомендовано использовать методические рекомендации (адресованные руководителям, заместителям руководителей, советникам директоров по воспитанию и взаимодействию с детскими общественными объединениями, педагогам-психологам, социальным педагогам общеобразовательных и профессиональных образовательных организаций) «Организация деятельности образовательных организаций, направленной на профилактику употребления психоактивных веществ, пропаганду здорового образа жизни среди обучающихся (на основе результатов социально - психологического тестирования)», ФГБУ «Центр защиты прав и интересов детей», 2024 .

<https://spbappo.ru/wp-content/uploads/2022/03/metodicheskie-rekomendacii-organizaciya-deyatelnosti-obrazovatelnyh-organizacij.pdf>

Предложенные рекомендации по интерпретации результатов тестирования и определению направлений дальнейшей профилактической, воспитательной и коррекционно-развивающей работы не являются исчерпывающими. При организации работы с конкретным обучающимся следует учитывать всю доступную информацию, включая результаты иных психодиагностических исследований (например, социометрического исследования), установленные факты о семейной ситуации, данные о физическом и психическом здоровье (например, имевшие место алкогольные отравления, известные факты употребления никотинсодержащей продукции и пр.), а также факт отнесения обучающегося к целевым группам, обозначенным в Концепции развития системы психолого-педагогической помощи в сфере общего образования и среднего профессионального образования в Российской Федерации на период до 2030 года<sup>35</sup>. Следует также учитывать и иные сведения об обучающемся: участие обучающегося в общественных и волонтерских инициативах, занятия в спортивных секциях, хобби и увлечения, и иные социокультурные факторы.

Анализ результатов СПТ также подлежит рассмотрению в рамках проведения скрининга рисков формирования девиантного, в том числе общественно опасного поведения, с последующим психолого-педагогическим сопровождением обучающихся, предусматривая (при необходимости) дальнейшую маршрутизацию обучающегося для получения им

---

<sup>35</sup> Концепция развития системы психолого-педагогической помощи в сфере общего образования и среднего профессионального образования в Российской Федерации на период до 2030 года (утв. Минпросвещения России 18 июня 2024 г. № СК-13/07вн) [https://sh49-omsk-r52.gosweb.gosuslugi.ru/netcat\\_files/userfiles/7/SPPP/Kontseptsia\\_razvitiya\\_sistemy\\_psikhologo\\_pedagogicheskoy\\_pomoschi\\_v\\_sfere.pdf](https://sh49-omsk-r52.gosweb.gosuslugi.ru/netcat_files/userfiles/7/SPPP/Kontseptsia_razvitiya_sistemy_psikhologo_pedagogicheskoy_pomoschi_v_sfere.pdf)

психологической, психотерапевтической и психиатрической помощи вне образовательной организации. Алгоритм маршрутизации обучающихся представлен в методических рекомендациях

*«Профилактика девиантного поведения обучающихся в образовательных организациях: психолого-педагогический скрининг и формирование благоприятного социально-психологического климата», Департамент государственной политики в сфере защиты прав детей Минпросвещения России 2023г.*

[http://unprk.obrazovanie38.pf/images/cms/data/metodicheskie\\_rekomendacii\\_skrining\\_riskov.pdf](http://unprk.obrazovanie38.pf/images/cms/data/metodicheskie_rekomendacii_skrining_riskov.pdf)

*Мониторинг криминогенной пораженности обучающихся муниципальных и государственных образовательных организаций.*

Во исполнение пункта 6.1. Плана мероприятий на 2022-2025 годы по реализации Концепции развития системы профилактики безнадзорности и правонарушений несовершеннолетних в Иркутской области на период до 2025 года, утвержденного заместителем Председателя Правительства Иркутской области В.Ф. Вобликовой от 02.07.2022г № 06-40-709/21, ГКУ «Центр профилактики, реабилитации и коррекции» (далее – ГКУ «ЦПРК») был поведен мониторинг криминогенной пораженности обучающихся муниципальных и государственных профессиональных образовательных организаций, подведомственных министерству образования Иркутской области.

Анализируемый период: с 1 января по 31 декабря 2023 года. Срок предоставления информации в ГКУ «ЦПРК» был определен 20 февраля 2024 года.

Исследуемые параметры: исполнительская дисциплина, сведения об обучающихся на 31.12.2023 года: количество обучающихся, состоящих на профилактическом учете в ПДН<sup>36</sup>, количество условно осужденных обучающихся, состоящих на учете в УИИ<sup>37</sup>, количество обучающихся, состоящих на внутреннем учете в образовательных организациях (далее – ОО), количество обучающихся, поставленных на внутренний учет в ОО, по материалам ПДН и УИИ, количество обучающихся, помещенных в ЦВСНП<sup>38</sup>, количество обучавшихся, вернувшихся в ОО из СУВУЗТ<sup>39</sup> Иркутской области для продолжения обучения, количество обучающихся, совершивших административные правонарушения и привлеченных КДН и ЗП Мо<sup>40</sup> к административной ответственности, количество обучающихся, совершивших административные правонарушения и привлеченные к административной ответственности и поставленных на внутренний учет в ОО, количество

<sup>36</sup> Подразделения по делам несовершеннолетних органов внутренних дел (далее – ПДН).

<sup>37</sup> Уголовно-исправительная инспекция (далее – УИИ).

<sup>38</sup> Центр временного содержания несовершеннолетних правонарушителей ГУ МВД России по Иркутской области (далее – ЦВСНП).

<sup>39</sup> Специальные учебно-воспитательные учреждения закрытого типа (далее – СУВУЗТ).

<sup>40</sup> Комиссия по делам несовершеннолетних и защите их прав муниципального образования Иркутской области (далее – КДН и ЗП Мо).

обучающихся, совершивших административные правонарушения и привлеченные к админ. ответственности и поставленных на внутренний учет в ОО, количество обучающихся, совершивших «впервые» административные правонарушения и поставленных на внутренний учет в ОО, количество обучающихся, совершивших административные правонарушения «повторно» и поставленных на внутренний учет в ОО, количество обучающихся несовершеннолетних, совершивших преступления, количество обучающихся «несубъектов»<sup>41</sup>, совершивших общественно-опасные деяния, количество обучающихся несовершеннолетних, совершивших преступления и поставленных на внутренний учет в ОО, количество обучающихся «несубъектов», совершивших общественно-опасные деяния и поставленных на внутренний учет в ОО, количество обучающихся несовершеннолетних, совершивших «впервые» преступления, поставленных на внутренний учет в ОО, количество обучающихся «несубъектов», совершивших «впервые» общественно-опасные деяния, поставленных на внутренний учет в ОО, количество обучающихся несовершеннолетних, совершивших «повторно» преступления, поставленных на внутренний учет в ОО, количество обучающихся «несубъектов», совершивших «повторно» общественно-опасные деяния, поставленных на внутренний учет в ОО; сведения о принятых мерах в отношении обучающихся (правонарушителей) и их родителей (законных представителей); объем проведенной профилактической работы с субъектами.

По всем вышеперечисленным параметрам анализ проведен в сравнении с аналогичными показателями 2022 года.

*Анализ данного мониторинга представлен в феврале 2024 года в министерство образования Иркутской области в полном объеме с грифом для служебного пользования и может быть представлен в уполномоченные органы для ознакомления только фельдфебельской почтой по дополнительному запросу*

*Мониторинг профилактической деятельности образовательных организаций Иркутской области с обучающимися 9-11 классов, студентами колледжей, техникумов группы риска (тревожно-депрессивные расстройства, суицидальные тенденции, девиантное поведение)*

Во исполнение п.2.1.1.2 постановления КДНиЗП Иркутской области №7 от 02.06.2023 о проведении мониторинга «Актуальное эмоциональное состояние обучающихся 9-11 классов, студентов колледжей, техникумов» для выявления несовершеннолетних «группы риска», имеющих тревожно-депрессивные расстройства, склонных к суицидальным проявлениям, девиантному поведению, с дальнейшим направлением их к клиническим психологам, психиатрам в целях своевременного оказания психологической

---

<sup>41</sup> Несовершеннолетний, совершивший преступление или общественно-опасное деяние и не подлежащий уголовной ответственности в связи с не достижением возраста, с которого наступает уголовная ответственность или вследствие отставания в психическом развитии, не связанного с психическим расстройством.

помощи в рамках вторичной профилактики, Государственное казенное учреждение Иркутской области «Центр психолого-педагогической, медицинской и социальной помощи, профилактики, реабилитации и коррекции» (далее - ГКУ «ЦПРК», региональный оператор тестирования) направило руководителям муниципальных органов управления образованием (далее – МОУО) и руководителям профессиональных образовательных организаций, подведомственных министерству образования Иркутской области (далее – ПОО), письмо №05-23/46 от 21.02.2024 от 15.03.2023 «О сроках проведения тестирования и перечне рекомендуемых методик». В перечень вошли:

методика Г.Айзенка «Самооценки психических состояний»;

«Шкала безнадежности Бека» (Beck Hopelessness Inventory, ВНИ);

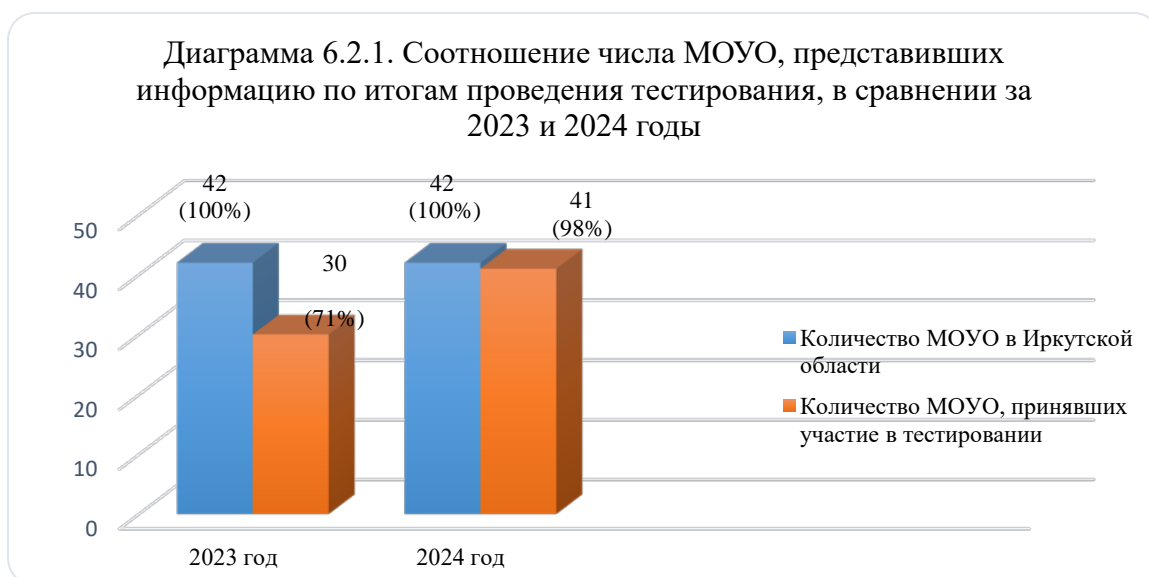
метод серийных проективных тестов: «Дом, дерево, человек» (авт. Дж.Бак), «Несуществующее животное» (авт. М.З.Друкаревич), «Рисунок семьи» (авт. К.Маховер), «Семья животных» (авт. А.Л. Венгер), «Семья в образах сказочных героев» (авт. А.Л. Венгер) в сочетании друг с другом или в отдельности.

Датой представления информации Региональному оператору определено 29 марта 2024 года. В указанные сроки информацию предоставили 70% из 42 МОУО и 68% ПОО. В связи с этим, а также по обращениям отдельных МОУО, сбор данных был продлен до 5 апреля 2024 года.

Данное тестирование проводилось второй год, поэтому полученные данные анализируются с аналитическими данными прошлого года.

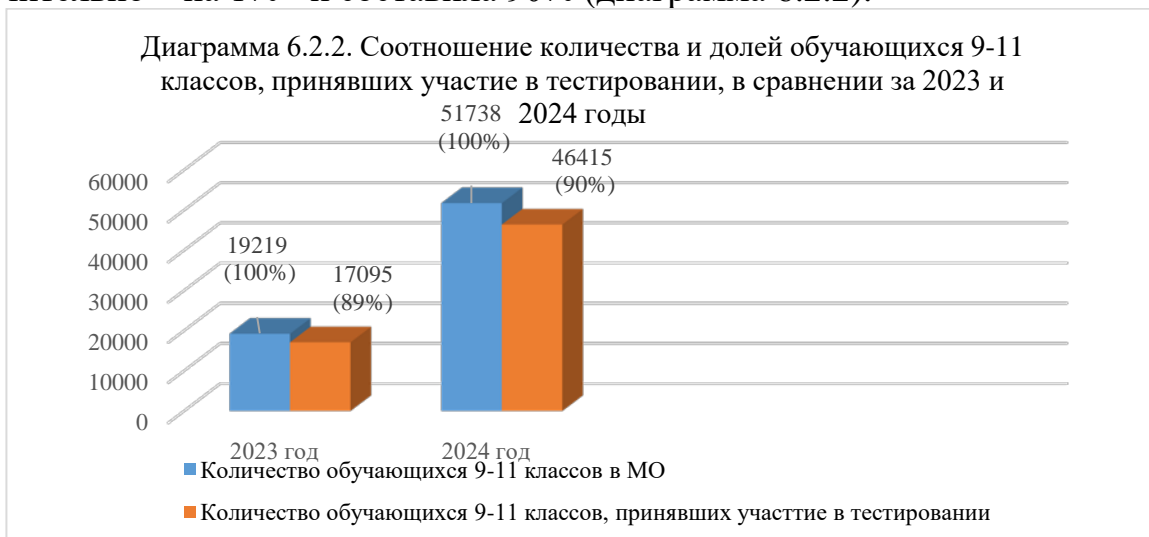
*Анализ информации, предоставленной специалистами муниципальных органов управления образованием*

Анализ информации делался на основе данных, полученных из 41 МОУО; МОУО МО «Ангарский городской округ» информацию не предоставил. В 2023 году только 30 МОУО подали сведения о тестировании, что составляло 71% от общего количества. Таким образом доля МОУО, представивших сведения по итогам тестирования, увеличилась на 27% и составила 98% (диаграмма 6.2.1).

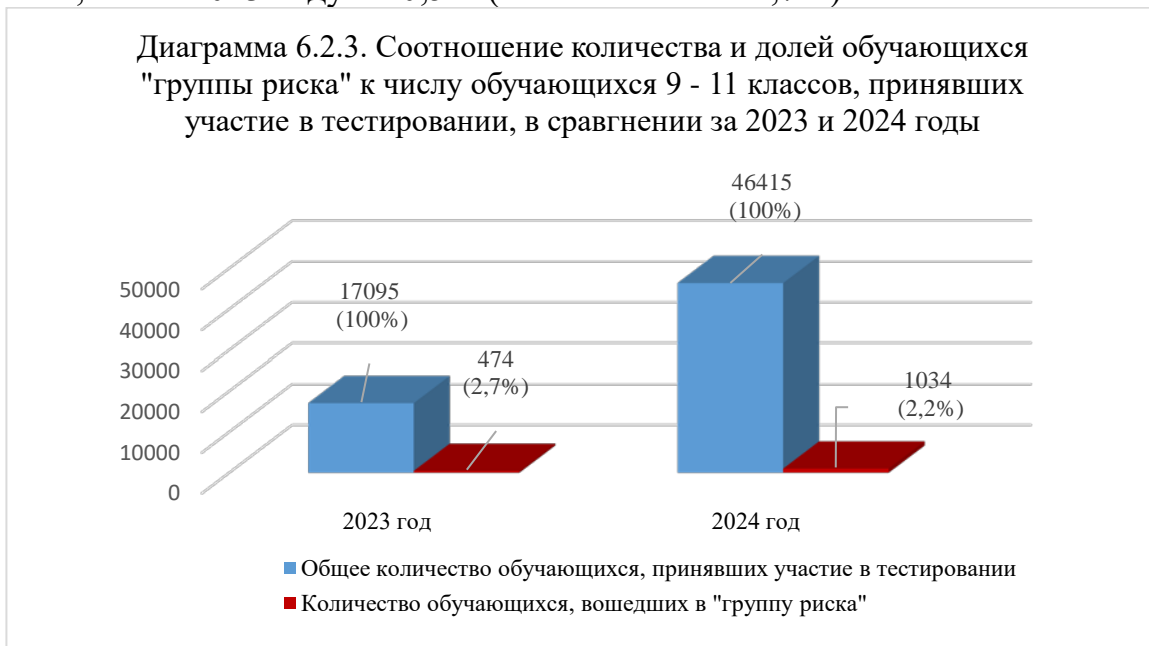


Всего в 41-м муниципальном образовании насчитывается 716 муниципальных общеобразовательных организаций (далее – МОО, школы), реализующих образовательные программы для 9-11 классов. Из них 698 (97%) приняли участие в тестировании. По сведениям МОУО в школах, в которых не было проведено тестирование, отсутствуют педагоги-психологи (вакантная должность либо длительный больничный лист специалиста).

Общее количество обучающихся 9-11 классов составило 51738 человек, из них охвачено тестированием – 46415, что в 2,5 раза больше, чем в прошлом году. При этом доля школьников, охваченных тестированием, возросла незначительно – на 1% - и составила 90% (диаграмма 6.2.2).



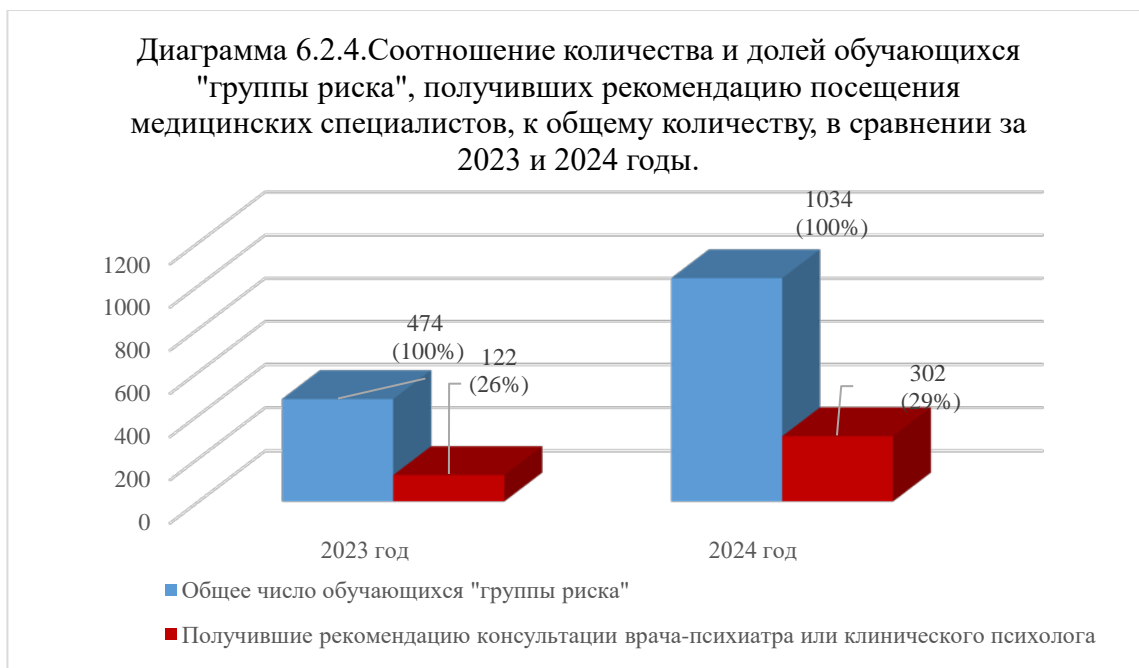
По результатам тестирования было выявлено 1034 обучающихся «группы риска», их доля составила 2,2% от общего числа респондентов. Анализ диаграммы 6.2.3 позволяет сделать вывод о том, что при росте числа «группы риска» в 2,2 раза или на 560 человек, долевые показатели в текущем году ниже, чем в 2023 году на 0,5% (было выявлено 2,7%).



Из общего количества обучающихся «группы риска» получили рекомендацию консультации врача-психиатра и/или клинического психолога



302 человека или 29%, что на 3% больше, чем годом ранее – тогда к медицинским специалистам было направлено 26% подростков из «группы риска» (диаграмма 6.2.4).



Следует отметить, что выявленные показатели тревожного состояния, позволяющие определить школьников в «группу риска», требуют обязательного консультирования медицинских специалистов, но доли обучающихся, направленных к врачу- психиатру/клиническому психологу, в разрезе территорий значительно отличается (таблица 6.2.1).

Муниципальные образования, в которых уровень показателя доли направлений обучающихся в 2024 году ниже среднего по области (т.е. ниже 29%), в таблице 6.2.1 выделены жирным шрифтом.

Таблица 6.2.1.

Данные по «группе риска» и количеству обучающихся, которым педагогами-психологами рекомендовано консультации врача-психиатра и/или клинического психолога, в разрезе муниципальных образований в сравнении за 2 года

№	МО Иркутской области	Количество обучающихся «группы риска»		Количество обучающихся, которым рекомендованы консультации клинических психологов и врачей-психиатров	
		2023 год	2024 год	2023 год	2024 год
1.	<b>Муниципальное образование «Аларский район»</b>	-	14	-	3 (21%)
2.	<b>Муниципальное образование «Балаганский район»</b>	1	3	1 (100%)	0 (0%)
3.	<b>Муниципальное образование «Баяндаевский район»</b>	-	6	-	0 (0%)
4.	<b>Муниципальное образование «г. Бодайбо и район»</b>	0	1	0 (0%)	0 (0%)

5.	Муниципальное образование «Боханский район»	10	5	7 (70%)	5 (100%)
6.	Муниципальное образование «город Братск»	-	44	-	44 (100%)
7.	<b>Муниципальное образование «Братский район»</b>	27	30	0 (0%)	6 (20%)
8.	<b>Муниципальное образование «Жигаловский район»</b>	9	<b>3</b>	0 (0%)	<b>0 (0%)</b>
9.	<b>Муниципальное образование «Заларинский район»</b>	4	23	1 (25%)	5 (22%)
10.	<b>Муниципальное образование «г. Зима»</b>	14	<b>17</b>	0 (0%)	<b>0 (0%)</b>
11.	<b>Муниципальное образование «Зиминский район»</b>	10	14	0 (0%)	2 (14%)
12.	Муниципальное образование «город Иркутск»	-	400	-	116 (29%)
13.	<b>Муниципальное образование «Иркутский район»</b>	65	39	31 (48%)	10 (26%)
14.	Муниципальное образование «Казачинско-Ленский район»	-	0	-	0
15.	Муниципальное образование «Катангский район»	-	0	-	0
16.	<b>Муниципальное образование «Качугский район»</b>	-	21	-	1 (4%)
17.	Муниципальное образование «Киренский район»	-	2	-	2 (100%)
18.	Муниципальное образование «Куйтунский район»	6	0	6 (100%)	0
19.	Муниципальное образование «Мамско-Чуйский район»	0	4	0	4 (100%)
20.	Муниципальное образование «Нижеилимский район»	36	17	21 (58%)	17 (100%)
21.	<b>Муниципальное образование «Нижеудинский район»</b>	60	30	5 (8%)	5 (16%)
22.	<b>Муниципальное образование «Нукутский район»</b>	-	<b>8</b>	-	<b>0 (0%)</b>
23.	Муниципальное образование «Ольхонский район»	12	0	2 (16%)	0
24.	Муниципальное образование «Осинский район»	33	13	33 (100%)	13 (100%)
25.	<b>Муниципальное образование «город Саянск»</b>	-	<b>42</b>	-	<b>0 (0%)</b>
26.	<b>Муниципальное образование «город Свирск»</b>	14	<b>15</b>	0 (0%)	<b>0 (0%)</b>
27.	<b>Муниципальное образование "Слюдянский район"</b>	-	20	-	1 (5%)
28.	<b>Муниципальное образование «Гайшетский район»</b>	22	43	0 (0%)	2 (4%)
29.	<b>Муниципальное образование «город Тулун»</b>	31	46	2 (6%)	7 (15%)
30.	<b>Муниципальное образование «Тулунский район»</b>	2	<b>6</b>	0 (0%)	<b>0 (0%)</b>
31.	Муниципальное образование г. Усолье-Сибирское	65	24	4 (6%)	24 (100%)



32.	Муниципальное образование «Усольский район»	14	1	2 (14%)	1 (100%)
33.	Муниципальное образование «город Усть-Илимск»	6	8	1 (16%)	7 (87%)
34.	Муниципальное образование «Усть-Илимский район»	6	1	1 (16%)	1 (100%)
35.	<b>Муниципальное образование «Усть-Кутский район»</b>	27	12	5 (18%)	3 (25%)
36.	<b>Муниципальное образование «Усть-Удинский район»</b>	-	<b>9</b>	-	<b>0 (0%)</b>
37.	Муниципальное образование « г. Черемхово»	12	6	3 (25%)	6 (100%)
38.	Муниципальное образование «Черемховский район»	11	9	0 (0%)	9 (100%)
39.	<b>Муниципальное образование «Чунский район»</b>	52	24	0 (0%)	6 (25%)
40.	Муниципальное образование Шелеховского района	48	46	0 (0%)	3 (6%)
41.	Муниципальное образование «Эхирит-Булагатский район»	1	28	1 (100%)	3 (10%)

Анализ таблицы 6.2.1 позволил сделать следующие выводы.

В 21 МО доля направлений обучающихся зафиксирована ниже 29%.

В школах 10-и МО обучающиеся «группы риска» были выявлены в ходе тестирования, но направлений на консультации к медицинским специалистам не получил ни один из них: Муниципальное образование «Балаганский район» (выявлено 3 человека; направлено - 0), Муниципальное образование «Баяндаевский район» (6; 0), Муниципальное образование «г. Бодайбо и район» (1; 0), Муниципальное образование «Жигаловский район» (3; 0), Муниципальное образование «г. Зима» (17; 0), Муниципальное образование «Нукутский район» (8; 0), Муниципальное образование «город Саянск» (42; 0), Муниципальное образование «город Свирск» (15; 0), Муниципальное образование «Тулунский район» (6; 0), Муниципальное образование «Усть-Удинский район» (9; 0). Наибольшее число ненаправленных наблюдается в МО «город Зима» и МО «город Саянск».

Низкие показатели по направлениям к врачам-психиатрам и/или клиническим психологам зафиксированы в школах 15 МО: Муниципального образования «Аларский район» (выявлено 14; направлено 3), Муниципального образования «Братский район» (30; 6), Муниципального образования «Заларинский район» (23; 5), Муниципального образования «Зиминский район» (14; 2), Муниципального образования «город Иркутск» (400; 116), Муниципального образования «Иркутский район» (39; 10), Муниципального образования «Качугский район» (21; 1), Муниципального образования «Нижнеудинский район» (30; 5), Муниципального образования "Слюдянский район" (20; 1), Муниципального образования «Тайшетский район» (43; 2), Муниципального образования «город Тулун» (46; 7), Муниципального образования «Усть-Кутский район» (12; 3), Муниципального образования «Чунский район» (24; 6), Муниципального образования Шелеховского района (46; 3), Муниципального образования «Эхирит-Булагатский район» (28; 3).

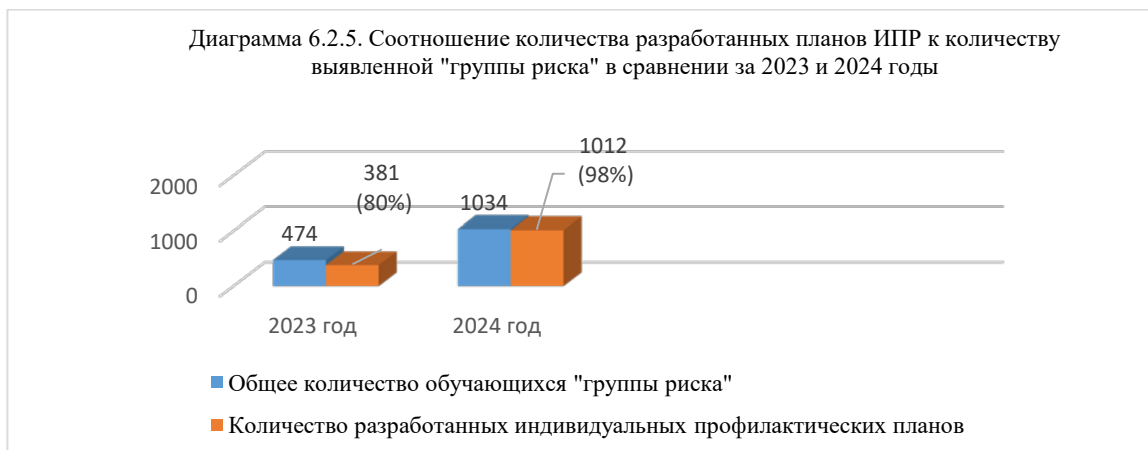
87% (7 из 8) обучающихся «группы риска» было направлено в Муниципальном образовании «город Усть-Илимск».

В 11 (24%) МО доля «группы риска», направленной на консультации, составила 100%: Муниципальное образование «Боханский район», Муниципальное образование «город Братск», Муниципальное образование «Киренский район», Муниципальное образование «Мамско-Чуйский район», Муниципальное образование «Нижеилимский район», Муниципальное образование «Осинский район», Муниципальное образование г. Усолье-Сибирское, Муниципальное образование «Усольский район», Муниципальное образование «Усть-Илимский район», Муниципальное образование «г. Черемхово», Муниципальное образование «Черемховский район».

В 4-х МО «группа риска» не была выявлена: два года подряд в Муниципальное образование «Казачинско-Ленский район», Муниципальное образование «Катангский район»; только в 2024 году – в Муниципальное образование «Куйтунский район», Муниципальное образование «Ольхонский район». Эти сведения вызывают сомнения, так как по данным Службы областной межведомственной группы из этих 4-х муниципальных образований только в Катангском районе в 2023 году не зафиксировано случаев суицидального поведения несовершеннолетних. В Казачинско-Ленском районе за этот период один несовершеннолетний выявлен с признаками суицидального поведения, в Ольхонском районе – трое несовершеннолетних, совершавших действия суицидального характера.

Полученные данные могут свидетельствовать о том, что в 25 МО существует риск того, что обучающиеся, нуждающиеся в медицинской помощи, могут быть своевременно не направлены к нужным специалистам, что, в свою очередь, приведет к непоправимым последствиям.

При анализе работы с «группой риска» установлено, что за год произошло увеличение с 80% до 98% доли обучающихся, в отношении которых школами были составлены планы индивидуальной профилактической работы (далее – ИПР) (диаграмма 6.2.5). Всего в 2024 году планов ИПР было составлено 1012, в аналогичном периоде прошлого года – 381.



В таблице 6.2.2 представлены муниципальные образования, МОО которых не на всех обучающихся «группы риска» разрабатывают планы ИПР.

В 2023 году таких муниципалитетов было 7, в 2024 году - 3, при этом в МО «город Тулун» планы ИПР разрабатываются частично на протяжении 2-х лет.

Таблица 6.2.2.

Муниципальные образования, школы которых не разрабатывают планы ИПР либо разрабатывают не на всех обучающихся «группы риска» в течение 2023 и 2024 годов

	МО Иркутской области	Количество обучающихся «группы риска» 2023 год	Количество, разработанных индивидуальных профилактических планов 2023 год	Количество обучающихся «группы риска» 2024 год	Количество, разработанных индивидуальных профилактических планов 2024 год
1.	Муниципальное образование «Жигаловский район»	9	4 (44%)	3	3
2.	Муниципальное образование «г. Зима»	14	0 (0%)	17	17
3.	Муниципальное образование «Иркутский район»	65	51 (78%)	39	39
4.	Муниципальное образование «Нижнеудинский район»	60	54 (90%)	30	30
5.	Муниципальное образование «Осинский район»	33	0 (0%)	13	13
6.	Муниципальное образование «город Свирск»	14	0 (0%)	15	15
7.	<b>Муниципальное образование «город Тулун»</b>	31	24 (77%)	46	28 (61%)
8.	Муниципальное образование «Баяндаевский район»	-	-	6	4 (67%)
9.	Муниципальное образование «Слюдянский район»	-	-	20	17 (85%)

МОО 6-ти муниципальных образований (Жигаловский район, г.Зима, Иркутский район, Нижнеудинский район, Осинский район и г.Свирск), представленных в таблице 6.2.2, в 2024 году ситуацию по индивидуальной профилактической работе с «группой риска» изменили в лучшую сторону и охватывают 100% таких старшеклассников. В МОО г.Тулун, Баяндаевского района и Слюдянского района, напротив, планы ИПР разрабатываются не на всех.

В рамках тестирования особое внимание уделено показателям по рецидивирующим случаям суицидального поведения обучающихся, попавших в «группу риска» в 2023 году и имеющих рецидивы в поведении с марта 2023 по март 2024. Подобные рецидивы наблюдались у 104 или 10% подростков из 20 муниципальных образований (диаграмма 6.2.6).



Подробная информация по МО, имевшим случаи рецидивирующего поведения несовершеннолетних в 2023 году, представлена в таблице 3. МО, в которых доля рецидивов выше среднего уровня (10%), выделены жирным шрифтом.

Таблица 6.2.3.  
Количество обучающихся "группы риска", выявленных в 2023 году и имеющих рецидивы в поведении с марта 2023 по март 2024

	МО Иркутской области	Количество обучающихся "группы риска", выявленных в 2023 году и имеющих рецидивы в поведении с марта 2023 по март 2024
1.	<b>Муниципальное образование «Аларский район»</b>	3 (21%)
2.	<b>Муниципальное образование «Баяндаевский район»</b>	1 (17%)
3.	<b>Муниципальное образование «город Братск»</b>	5 (11%)
4.	<b>Муниципальное образование «Братский район»</b>	13 (43%)
5.	Муниципальное образование «Заларинский район»	2 (9%)
6.	Зиминское районное муниципальное образование	1 (7%)
7.	<b>Муниципальное образование «г. Иркутск»</b>	51 (13%)
8.	<b>Муниципальное образование «Нижеилимский район»</b>	3 (18%)
9.	Муниципальное образование «Нижеудинский район»	1 (3%)
10.	<b>Муниципальное образование «Нукутский район»</b>	1 (13%)
11.	<b>Муниципальное образование «Осинский район»</b>	2 (15%)
12.	<b>Муниципальное образование «Слюдянский район»</b>	4 (20%)
13.	Муниципальное образование «Тайшетский район»	1 (2%)
14.	<b>Муниципальное образование «город Усть-Илимск»</b>	3 (38%)
15.	<b>Муниципальное образование «Усть-Илимский район»</b>	1 (100%)
16.	Муниципальное образование «Усть-Кутский район»	1 (8%)
17.	<b>Муниципальное образование «Черемховский район»</b>	1 (11%)
18.	Муниципальное образование «Чунский район»	1 (4%)
19.	<b>Муниципальное образование «Шелеховский район»</b>	6 (13%)
20.	<b>Муниципальное образование «Эхирит-Булагатский район»</b>	3 (11%)

Анализ таблицы 6.2.3 позволил сделать следующие выводы.

В 20 (49%) МО имеются рецидивы суицидального поведения старшеклассников.

В 14 МО доли обучающихся «группы риска» с рецидивирующим поведением превышают средний показатель по Иркутской области - 10%.

Наибольшие долевые показатели от всей «группы риска» фиксируются в Усть-Илимском районе – 100%, Братском районе - 43% и г. Усть-Илимске - 38%. Также высокие доли рецидивов в Аларском районе - 21%, Слюдянском районе - 20%, Нижнеилимском районе - 18%, Баяндаевском районе – 17%, Осинском районе – 15%, г. Иркутске – 13%, Нукутском районе – 13%, Шелеховском районе – 13%, г. Братске – 11%, Черемховском районе – 11%, Эхирит-Булагатском районе – 11%.

Менее 10% рецидивов произошли в 6 МО: Заларинском районе – 9%, Зиминском районе – 7%, Нижнеудинском районе – 3%, Тайшетском районе – 2%, Усть-Кутском районе – 8%, Чунском районе – 4%.

Наибольшее количество (высокие долевые показатели) обучающихся с рецидивирующим поведением наблюдаются в Иркутске – 51 человек, Братском районе – 13 и Шелеховском районе – 6.

Наличие рецидивов суицидального поведения указывает на неэффективную работу педагогических коллективов и ММГ с обучающимися «группы риска» 9-11 классов и требует незамедлительных мер по изменению ситуации.

В нижеперечисленных МО имеются расхождения между информацией, поданной в прошлом году, и данными текущего года.

Так, Аларский район в 2023 году не участвовал в данном тестировании, но подает количество обучающихся, имеющих рецидивы среди выявленных представителей «группы риска» 2023 года. Такая же ситуация по Баяндаевскому району, городу Братску, городу Иркутску, Слюдянскому району. В Нукутском районе один подросток не попал в «группу риска» по результатам диагностики, но включен в статистику рецидивов, поскольку состоит на внутришкольном учете с неоднократными признаками суицидального поведения за указанный период времени.

*Анализ информации, представленной специалистами государственных профессиональных образовательных организаций*

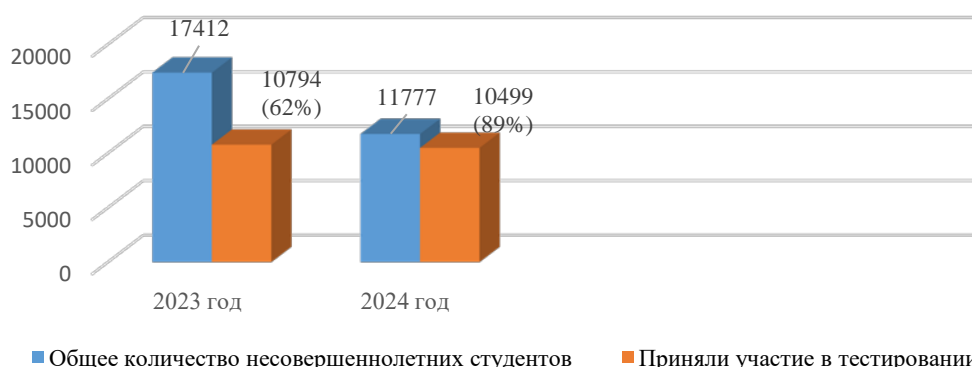
Информация в ГКУ «ЦПРК» поступила из 44 (81%) государственных профессиональных образовательных организаций (далее – ПОО) (2023г. – 44).

Не предоставили запрашиваемые сведения 10 ПОО, при этом 4 из них не предоставляли сведений и в 2023 году (они выделены жирным шрифтом):

1. ГБПОУ ИО «Профессиональное училище № 48 п. Подгорный»;
2. ГБПОУ ИО «Ангарский педагогический колледж»;
3. ГБПОУ ИО «Боханский педагогический колледж им. Д. Банзарова»;
4. **ГБПОУ ИО «Братский политехнический колледж»;**
5. **ГАПОУ ИО «Иркутский техникум индустрии питания»;**
6. **ГБПОУ ИО «Иркутский региональный колледж педагогического образования»;**
7. ГБПОУ ИО «Нижнеудинский техникум железнодорожного транспорта»;
8. ГБПОУ ИО «Усольский аграрно-промышленный техникум»;
9. ГБПОУ ИО «Усть-Кутский промышленный техникум»;
10. **ГБПОУ ИО «Черемховский педагогический колледж».**

Общее количество студентов, принявших участие в тестировании, составило 10499, что на 295 меньше, чем годом ранее. При этом долевой показатель возрос значительно – на 27%, и составил 89%. Рост долевого показателя при уменьшении количественного связан с общим уменьшением числа несовершеннолетних обучающихся ПОО за год на 5635 либо неверно представленными ответственными лицами сведениями (диаграмма 6.2.7).

Диаграмма 6.2.7. Соотношение общего количества несовершеннолетних обучающихся ПОО к числу обучающихся, принявших участие в тестировании, в сравнении за два года



Всего в «группу риска» попали 236 человек из 30 ПОО, что на 27 человек больше количества предыдущего года. Доля обучающихся «группы риска», составила 2,2 % — это на 0,3% больше, чем в прошлом году (диаграмма 6.2.8).

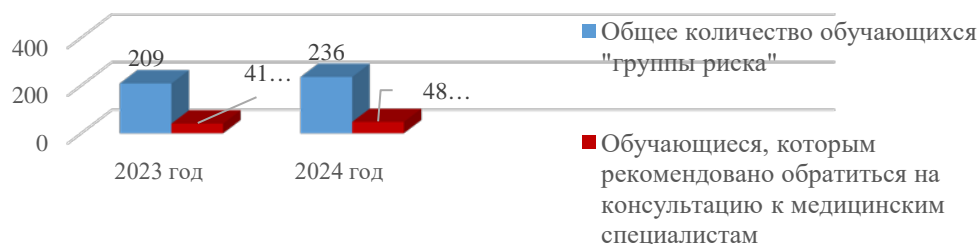
Таким образом при уменьшении общего количества и количества протестированных обучающихся, фиксируется рост числа и доли студентов «группы риска».

Диаграмма 6.2.8. Соотношение количества обучающихся, вошедших в "группу риска", к числу принявших участие в тестировании, в сравнении за 2023 и 2024 годы



Анализ диаграммы 6.2.9 позволяет сделать вывод о том, какое количество обучающихся «группы риска» получили рекомендацию обратиться за консультацией к врачу-психиатру или клиническому психологу в 2023 и 2024 годах в сравнении.

Диаграмма 6.2.9. Соотношение количество обучающихся, направленных к медицинским специалистам, к числу обучающихся "группы риска", в сравнении за два года



В течение двух изучаемых периодов к врачам-психиатрам и/или клиническим психологам был направлен только каждый 5-ый обучающийся с суицидальным поведением. Разница по годам составила 7 человек или 0,5%.

В разрезе ПОО разброс по долям направлений к медицинским специалистам составляет от 0 до 100%. Подробная информация о количестве студентов «группы риска», направленных к медицинским специалистам, представлена в таблице 6.2.4.

Таблица 6.2.4.

Сведения об обучающихся «группы риска», направленных на консультацию к врачу-психиатру или клиническому психологу в 2024 году

	ПОО	Количество обучающихся «группы риска»	Количество несовершеннолетних, направленных к врачу-психиатру или клиническому психологу
1.	<b>ГБПОУ ПУ №58 р.п. Юрты</b>	<b>5</b>	<b>0 (0%)</b>
2.	<b>ГБПОУ ИО «Ангарский индустриальный техникум»</b>	<b>16</b>	<b>0 (0%)</b>
3.	ГБПОУ ИО «Ангарский техникум рекламы и промышленных технологий»	5	3 (60%)
4.	ГБПОУ ИО «Ангарский техникум строительных технологий»	3	2 (67%)
5.	<b>ГАПОУ ИО «Байкальский техникум отраслевых технологий и сервиса»</b>	<b>1</b>	<b>0 (0%)</b>
6.	<b>ГАПОУ ИО «Балаганский аграрно-технологический техникум»</b>	<b>8</b>	<b>0 (0%)</b>
7.	ГБПОУ ИО «Боханский аграрный техникум»	3	1 (33%)
8.	ГБПОУ ИО «Братский педагогический колледж»	1	1 (100%)
9.	<b>ГБПОУ ИО «Братский промышленный техникум»</b>	<b>3</b>	<b>0 (0%)</b>
10.	ГБПОУ ИО «Братский торгово-технологический техникум»	2	2 (100%)
11.	<b>ГАПОУ ИО «Заларинский агропромышленный техникум»</b>	<b>3</b>	<b>0 (0%)</b>
12.	ГБПОУ ИО «Зиминский железнодорожный техникум»	7	1 (14%)

13.	ГБПОУ ИО «Иркутский авиационный техникум»	9	1 (11%)
14.	ГБПОУ ИО «Иркутский аграрный техникум»	4	4 (100%)
15.	ГБПОУ ИО «Иркутский гидрометеорологический техникум»	4	2 (50%)
16.	<b>ГАПОУ ИО «Иркутский колледж экономики, сервиса и туризма»</b>	<b>1</b>	<b>0 (0%)</b>
17.	ГБПОУ ИО «Иркутский техникум авиационного и материалообработки»	26	1 (4%)
18.	ГБПОУ ИО «Иркутский техникум архитектуры и строительства»	17	2 (12%)
19.	ГБПОУ Иркутский техникум машиностроения им. Трапезникова	2	2 (100%)
20.	<b>ГБПОУ ИО «Профессиональный колледж г. Железногорска-Илимского»</b>	<b>6</b>	<b>0 (0%)</b>
21.	<b>ГБПОУ ИО «Свирский электромеханический техникум»</b>	<b>1</b>	<b>0 (0%)</b>
22.	ГБПОУ ИО «Тулунский аграрный техникум»	13	4 (31%)
23.	<b>ГАПОУ ИО «Усольский индустриальный техникум»</b>	<b>2</b>	<b>0 (0%)</b>
24.	ГБПОУ ИО «Усольский техникум сферы обслуживания»	33	16 (48%)
25.	ГБПОУ «Усть-Илимский техникум лесопромышленных технологий и сферы услуг»	30	3 (10%)
26.	<b>ГБПОУ ИО «Усть-Ордынский аграрный техникум»</b>	<b>6</b>	<b>0 (0%)</b>
27.	<b>ГБПОУ ИО «Химико-технологический техникум г. Саянска»</b>	<b>4</b>	<b>0 (0%)</b>
28.	ГБПОУ ИО «Черемховский горнотехнический колледж им. М.И. Щадова»	17	1 (6%)
29.	ГБПОУ ИО «Черемховский техникум промышленной индустрии и сервиса»	2	2 (100%)
30.	<b>ГБПОУ ИО «Чунский многопрофильный техникум»</b>	<b>2</b>	<b>0 (0%)</b>

Анализ таблицы 6.2.4 позволил сделать следующие выводы.

Из 30 ПОО, выявивших «группу риска», только 5 направили 100% обучающихся «группы риска» на консультацию к врачу-психиатру или клиническому психологу (ГБПОУ ИО «Братский педагогический колледж», ГБПОУ ИО «Братский торгово-технологический техникум», ГБПОУ ИО «Иркутский аграрный техникум», ГБПОУ Иркутский техникум машиностроения им. Трапезникова и ГБПОУ ИО «Черемховский техникум промышленной индустрии и сервиса»).

Таким образом только 17% ПОО направили 100% обучающихся «группы риска» к медицинским специалистам. Всего таких обучающихся в этих ПОО 11 человек.

В 13 (43%) ПОО не направили на консультации ни одного обучающегося из 58-и:

1. ГБПОУ ПУ №58 р.п. Юрты;
2. ГБПОУ ИО «Ангарский индустриальный техникум»;
3. ГАПОУ ИО «Байкальский техникум отраслевых технологий и сервиса»;



4. ГАПОУ ИО «Балаганский аграрно- технологический техникум»;
5. ГБПОУ ИО «Братский промышленный техникум»;
6. ГАПОУ ИО «Заларинский агропромышленный техникум»;
7. ГАПОУ ИО «Иркутский колледж экономики, сервиса и туризма»;
8. ГБПОУ ИО «Профессиональный колледж г. Железногорска-Илимского»;
9. ГБПОУ ИО «Свирский электромеханический техникум»;
10. ГАПОУ ИО «Усольский индустриальный техникум»;
11. ГБПОУ ИО «Усть-Ордынский аграрный техникум»;
12. ГБПОУ ИО «Химико-технологический техникум г. Саянска»;
13. ГБПОУ ИО «Чунский многопрофильный техникум».

Также низкая доля направлений (50% и менее) фиксируется в 10 или 33% ПОО:

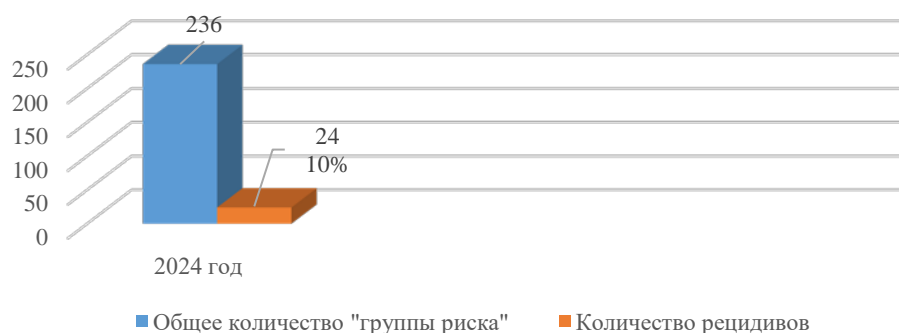
1. ГБПОУ ИО «Боханский аграрный техникум» (33%),
2. ГБПОУ ИО «Зиминский железнодорожный техникум» (14%),
3. ГБПОУ ИО «Иркутский авиационный техникум» (11%),
4. ГБПОУ ИО «Иркутский гидрометеорологический техникум» (50%),
5. ГБПОУ ИО «Иркутский техникум авиастроения и материалообработки» (4%),
6. ГБПОУ ИО «Иркутский техникум архитектуры и строительства» (12%),
7. ГБПОУ ИО «Тулунский аграрный техникум» (31%),
8. ГБПОУ ИО «Усольский техникум сферы обслуживания» (48%),
9. ГБПОУ «Усть-Илимский техникум лесопромышленных технологий и сферы услуг» (10%),
10. ГБПОУ ИО «Черемховский горнотехнический колледж им. М.И. Щадова» (6%).

В 2024 году планов индивидуальной профилактической работы с обучающимися «группы риска» составлено 209 (89%), что на 19% больше, чем в прошлом году (диаграмма 6.2.10).



Количество обучающихся "группы риска", выявленных в 2023 году и имеющих рецидивы в поведении в период с марта 2023 по март 2024 составило 24 человека (10% от общего числа «группы риска»). Данные представлены в диаграмме 6.2.11.

Диаграмма 6.2.11. Количество рецидивов суицидального поведения в течение года к общему количеству "группы риска"



Точность данного показателя вызывает сомнения, так как большая часть от этого числа – 15 человек – получена из информации, представленной ГБПОУ ИО «Ангарским индустриальным техникумом», который в 2023 году не принимал участие в тестировании.

Также вызывает сомнения информация, поданная следующими ПОО: ГБПОУ ИО «Иркутским техникумом транспорта и строительства», ГБПОУ ИО «Бодайбинским горным техникумом» и ГАПОУ ИО «Ангарским техникумом общественного питания и торговли». Данные организации предоставили нулевые показатели и по выявленной «группе риска», и по рецидивам в поведении «группы риска» прошлого года. Но по данным ОМГ, в каждом из них зафиксировано по одному студенту с суицидальными попытками за текущий период.

*Мониторинг, направленный на изучение эффективности профилактической деятельности в муниципальных образованиях, в которых высокая доля обучающихся «группы риска» по результатам социально-психологического тестирования в 2024 году*

Формирование в обществе осознанного негативного отношения к незаконному потреблению наркотиков и участию в их незаконном обороте является стратегической целью государственной антинаркотической политики<sup>42</sup>. Такая цель достижима в том случае, если усилия специалистов образовательных организаций будут сконцентрированы на первичной профилактике, на создании условий для формирования стойкого мотивированного неприятия употребления наркотиков в базовой системе ценностей обучающихся.

Профилактика и раннее выявление незаконного потребления наркотических средств и психотропных веществ (далее – ПАВ) является одним из направлений реализации государственной антинаркотической политики.

<sup>42</sup> Указ Президента Российской Федерации от 23 ноября 2020 года № 733 «Об утверждении Стратегии государственной антинаркотической политики Российской Федерации на период до 2030 года»

Мероприятия по раннему выявлению незаконного потребления ПАВ проводятся во всех образовательных организациях, расположенных на территории Иркутской области, с 2014 года в соответствии с нормами федерального<sup>43</sup> и регионального законодательства<sup>44</sup> и включают в себя два этапа:

3. Социально-психологическое тестирование обучающихся в общеобразовательных организациях и профессиональных образовательных организациях, а также образовательных организациях высшего образования (далее – тестирование, СПТ).

4. Профилактические медицинские осмотры обучающихся в общеобразовательных организациях и профессиональных образовательных организациях, а также образовательных организациях высшего образования (далее – ПМО).

*\*Региональным оператором СПТ определено Государственное казенное учреждение Иркутской области «Центр психолого-педагогической, медицинской и социальной помощи, профилактики, реабилитации и коррекции» (далее - региональный оператор, ГКУ «ЦПРК»).*

С 2019 года<sup>45</sup> во всех образовательных организациях Российской Федерации была внедрена Единая методика социально-психологического тестирования обучающихся (далее - ЕМ СПТ, Методика)<sup>46</sup>.

В 2023 году тестирование проводилось в соответствии с требованиями доработанной ЕМ СПТ<sup>47</sup>, которая основана на представлении о непрерывности и одновременности совместного психорегулирующего воздействия факторов риска и факторов защиты.

***\*Методика способна диагностировать не только риски аддиктивных форм поведения, но и иные формы рискованного поведения обучающихся. Тестирование является диагностическим инструментом для дальнейшего построения индивидуальной (адресной) профилактической работы в образовательной организации.***

*Результаты СПТ: не являются достаточным основанием для постановки тестируемого на какой-либо вид учета (внутришкольный, наркологический и т.п.), постановки медицинского диагноза; могут лишь мотивировать тестируемого обратиться за консультацией к психологу, а также воспользоваться предложениями участия в программах или мероприятиях, направленных на развитие профилактической компетентности, навыков личностно-доверительного общения, качеств личности, обеспечивающих оптимальную социально-психологическую адаптацию; позволяют тестируемому получить информацию о самом себе, содействуя развитию у него навыков рефлексии, позволяющей адекватно оценивать свои возможности.*

---

<sup>43</sup> Федеральный закон от 7 июня 2013 года №120-ФЗ «О внесении изменений в отдельные законодательные акты Российской Федерации по вопросам профилактики незаконного потребления наркотических средств и психотропных веществ», Федеральный закон от 8 января 1998 г. № 3-ФЗ «О наркотических средствах и психотропных веществах» (п.1. ст.53.4.)

<sup>44</sup> Приказ министерства здравоохранения Иркутской области и министерства образования Иркутской области от 27 июля 2021 года № 15-мпр, №49-мпр «Об утверждении Порядка межведомственного взаимодействия при проведении социально-психологического тестирования и профилактических медицинских осмотров, обучающихся в общеобразовательных организациях и профессиональных образовательных организациях, а также в образовательных организациях высшего образования в Иркутской области».

<sup>45</sup> На основании письма министерства просвещения Российской Федерации от 03.07.2019г. №07-4416, поручения Государственного антинаркотического комитета

<sup>46</sup> Разработана Департаментом государственной политики в сфере защиты прав детей Министерства просвещения Российской Федерации

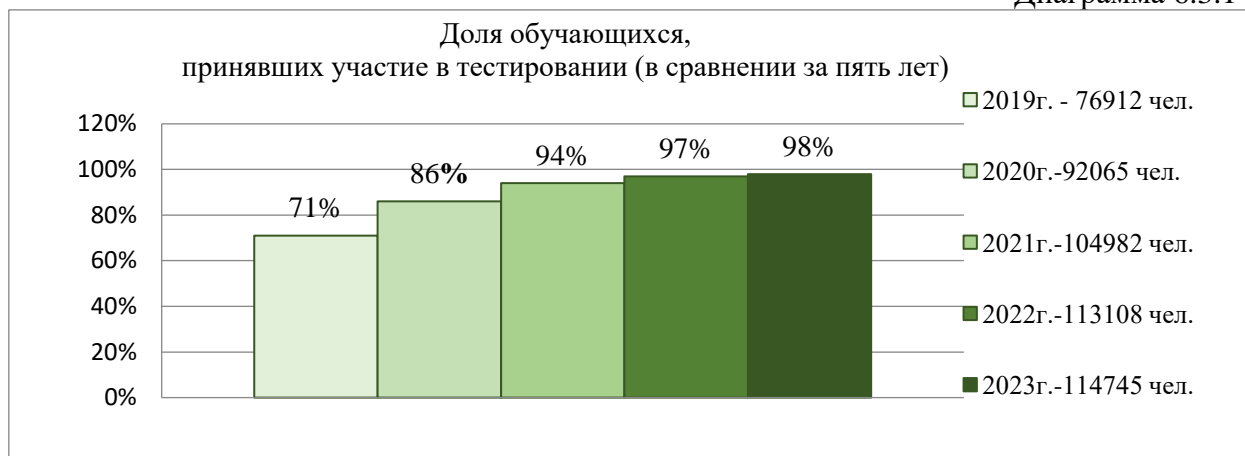
<sup>47</sup> ФГБОУ ВО «Уральский государственный педагогический университет»

Результаты тестирования позволяют организовать эффективные профилактические мероприятия как на уровне муниципальных образований, так и на уровне образовательных организаций.

Анализ данных по каждому исследуемому показателю методики тестирования позволяет определить особенности выраженности факторов риска, демонстрирует проблемные блоки, которые нуждаются в особом внимании специалистов, а также обозначает зоны «ресурса», то есть сильные стороны, за счет которых можно повысить эффективность воспитательной, профилактической, психолого-педагогической работы с целевой аудиторией. Таким образом результаты тестирования с необходимостью используются при ведении профилактической работы, поэтому большое значение имеет повышение охвата обучающихся мероприятиями СПТ до 100%, формирование у обучающихся и их родителей (законных представителей) позитивного отношения к тестированию и участию в нем.

Результаты анализа СПТ обучающихся общеобразовательных организаций, расположенных на территории Иркутской области, отражают стабильный рост количества участников в течение пяти лет. Так в 2019г. их доля составляла 71% к общему количеству школьников, подлежащих тестированию. В 2023г. этот показатель увеличился на 27%, численный показатель вырос на 37833 человека. В сравнении за два последних года отмечается общий рост участников на 1% или на 1637 человек (диаграмма 6.3.1).

Диаграмма 6.3.1



Данный факт свидетельствует о проведении качественно организованной работы на подготовительном этапе СПТ, а именно разъяснительной работы с обучающимися и их родителями о важности проведения диагностики; повышении уровня исполнительской дисциплины, ответственности руководителей ОО.

Подробный анализ результатов СПТ 2023 года размещен на сайте регионального оператора.



Анализ социально - психологического тестирования обучающихся образовательных организаций, расположенных на территории Иркутской области 2023/24 учебный год

[http://цпрк.образование38.рф/images/cms/data/analiz\\_spt\\_2023.pdf](http://цпрк.образование38.рф/images/cms/data/analiz_spt_2023.pdf)

*\* Результаты анализа рассмотрены на заседании антинаркотической комиссии в Иркутской области в режиме видеоконференцсвязи с муниципальными образованиями Иркутской области (Протокол 1-24 от 1 июля 2024 года)*

<https://irkobl.ru/sites/ank/law/reg/KCO-253-24.pdf>

В целях эффективной организации индивидуальной и групповой профилактической работы по итогам СПТ региональным оператором осуществлялось организационно-методическое сопровождение деятельности специалистов, ответственных за тестирование (семинары, вебинары, консультации), родителей/законных представителей (родительские собрания, консультации). Проведены:

25.10.2023г. Совещание по вопросам организации профилактики употребления наркотических средств, токсических и психотропных веществ в образовательных организациях Иркутской области (в формате видео-конференц-связи).

*\*В работе совещания принял участие 81 специалист МОУО, муниципальных методических объединений, курирующих вопросы организации профилактической деятельности в муниципальной системе образования;*

[http://цпрк.образование38.рф/news\\_page/ezhegodnoe\\_sovewanie\\_po\\_voprosam\\_organizacii\\_p\\_rofilaktiki\\_upotrebleniya\\_narkoticheskikh\\_sredstv\\_toksicheskikh\\_i\\_psihotropnyh\\_vewes/](http://цпрк.образование38.рф/news_page/ezhegodnoe_sovewanie_po_voprosam_organizacii_p_rofilaktiki_upotrebleniya_narkoticheskikh_sredstv_toksicheskikh_i_psihotropnyh_vewes/)

14.11.2023г. Совещание «Об итогах социально-психологического тестирования обучающихся образовательных организаций, расположенных на территории Иркутской области в 2023/24 учебном году» (в формате видео-конференц-связи).

*\*В мероприятии приняли участие специалисты МОУО (муниципальные операторы); специалисты, ответственные за организацию проведения тестирования и анализ его результатов, включая организацию психолого-педагогического сопровождения обучающихся (102 чел.).*

[http://цпрк.образование38.рф/news\\_page/o\\_predvaritel\\_nyh\\_itogah\\_social\\_no\\_psihologichesk\\_ogo\\_testirovaniya\\_v\\_2023\\_godu/;](http://цпрк.образование38.рф/news_page/o_predvaritel_nyh_itogah_social_no_psihologichesk_ogo_testirovaniya_v_2023_godu/)

21.02.2024г. Областное совещание для кураторов кабинетов профилактики социально-негативных явлений в профессиональных образовательных организациях и организациях высшего образования, расположенных на территории Иркутской области.

*\*В рамках совещания рассматривались вопросы профилактической работы по результатам ЕМ СПТ с обучающимися, педагогами, родителями (законными представителями) (130 человек)*

[http://цпрк.образование38.рф/news\\_page/ob\\_uchastii\\_v\\_sovewanii\\_dlya\\_kuratorov\\_kabinetov\\_profilaktiki\\_social\\_no-negativnyh\\_yavlenij/;](http://цпрк.образование38.рф/news_page/ob_uchastii_v_sovewanii_dlya_kuratorov_kabinetov_profilaktiki_social_no-negativnyh_yavlenij/)

26.09.2023г. Областное родительское собрание (в формате видеоконференц-связи).

*\*Министерством образования Иркутской области в рамках Первого областного родительского собрания 26 сентября 2023 года были рассмотрены вопросы воспитания, формирования безопасной образовательной среды, организации социально-психологического тестирования в образовательных организациях Иркутской области в 2023-2024 учебном году [https://vk.com/public77316748?w=wall-77316748\\_3286](https://vk.com/public77316748?w=wall-77316748_3286).*

В октябре 2023г. региональным оператором в помощь педагогам направлены методические материалы<sup>48</sup>, разработанные ФГБНУ «Центр защиты прав и интересов детей», а также материалы, подготовленные ГКУ «ЦПРК». Все эти материалы размещены на сайте регионального оператора:

*Методические рекомендации «Использование результатов единой методики социально-психологического тестирования для организации профилактической работы с обучающимися образовательной организации» / Автор-составитель/ Заева О.В. Под ред. Фальковской Л.П. – М.: ФГБНУ «Центр защиты прав и интересов детей», 2019. [http://цпрк.образование38.пф/images/cms/data/spt/metodicheskie\\_rekomendacii\\_po\\_organizacii\\_profilakticheskoy\\_raboty\\_po\\_rezul\\_tatam\\_em\\_spt.pdf](http://цпрк.образование38.пф/images/cms/data/spt/metodicheskie_rekomendacii_po_organizacii_profilakticheskoy_raboty_po_rezul_tatam_em_spt.pdf);*

*Деятельность образовательных организаций по профилактике употребления психоактивных веществ среди обучающихся и формированию культуры здорового образа жизни. Методические рекомендации для руководителей и педагогических работников образовательных организаций / Авторы-составители: М.В. Алагуев, О.В. Заева. Под ред. Е.Г. Артамоновой – М.: ФГБУ «Центр защиты прав и интересов детей», 2023. – 35 с. [http://цпрк.образование38.пф/images/cms/data/metodicheskie\\_rekomendacii.pdf](http://цпрк.образование38.пф/images/cms/data/metodicheskie_rekomendacii.pdf);*

*Методические рекомендации «Организация индивидуальной профилактической работы с обучающимися «группы риска», выявленными в результате проведения ЕМ СПТ»/ ГКУ ИО «ЦПРК», Иркутск, 2021. [http://цпрк.образование38.пф/images/cms/data/prilozhenie\\_2\\_metodicheskie\\_rekomendacii\\_organizaciya\\_individual\\_noj\\_prof\\_raboty1.pdf](http://цпрк.образование38.пф/images/cms/data/prilozhenie_2_metodicheskie_rekomendacii_organizaciya_individual_noj_prof_raboty1.pdf);*

*Методические рекомендации «Организация групповой профилактической работы с обучающимися повышенной вероятности вовлечения в зависимое поведение, выявленными в результате проведения ЕМ СПТ»/ ГКУ ИО «ЦПРК», Иркутск, 2021. [http://цпрк.образование38.пф/images/cms/data/prilozhenie\\_3\\_metodicheskie\\_rekomendacii\\_organizaciya\\_grupповой\\_prof\\_raboty.pdf](http://цпрк.образование38.пф/images/cms/data/prilozhenie_3_metodicheskie_rekomendacii_organizaciya_grupповой_prof_raboty.pdf);*

*Сборник педагогических разработок специалистов системы образования Иркутской области по профилактике социально-негативных проявлений среди обучающихся/ ГКУ ИО «ЦПРК», Иркутск, 2021. [http://цпрк.образование38.пф/images/cms/data/prilozhenie\\_4\\_sbornik\\_luchshih\\_metod\\_razrabotok.pdf](http://цпрк.образование38.пф/images/cms/data/prilozhenie_4_sbornik_luchshih_metod_razrabotok.pdf);*

*Методические рекомендации по профилактике деструктивного поведения среди несовершеннолетних в системе образования Иркутской области, в том числе по итогам социально- психологического тестирования обучающихся образовательных организаций. Иркутск: - ЦПРК, 2023. – с.373 [http://цпрк.образование38.пф/images/cms/data/elektronnyj\\_sbornik\\_pav\\_2.pdf](http://цпрк.образование38.пф/images/cms/data/elektronnyj_sbornik_pav_2.pdf).*

Во исполнение пункта 2 Плана заседаний антинаркотической комиссии в Иркутской области на 2024 год<sup>49</sup> министерством образования Иркутской области организовано проведение мониторинга, направленного на изучение

<sup>48</sup> Письмо ГКУ ИО «ЦПРК» №05-23/186 от 13.10.2023 «О выгрузке результатов ЕМ СПТ- 2023»

<sup>49</sup> Утвержден Губернатором Иркутской области, председателем антинаркотической комиссии в Иркутской области 12 декабря 2023 года



эффективности оказания в образовательных организациях по итогам СПТ 2023г. психолого-педагогической адресной помощи обучающимся с показателями высокой и высочайшей вероятности рискованного поведения, в том числе вовлечения в зависимое поведение» (далее - Мониторинг).

Организатором Мониторинга определено ГКУ «ЦПРК».

Сроки проведения Мониторинга: с 17 июня по 8 августа 2024 года<sup>50</sup>.

Категории участников Мониторинга: специалисты муниципальных органов управления образованием (далее - МОУО) и общеобразовательных организаций (далее – ОО), ответственные за профилактическую работу, направленную на раннее выявление незаконного потребления ПАВ, муниципальных образований (далее – МО) по результатам СПТ в 2023 году.

Информация о результатах Мониторинга предназначена руководителям и специалистам региональной системы образования, органам местного самоуправления, осуществляющим управление в сфере образования; руководителям образовательных организаций, специалистам, ответственным за организацию СПТ и анализ результатов, педагогам - психологам, в том числе муниципальным внештатным педагогам-психологам в системе образования Иркутской области.

Она может быть использована для:

разработки единых подходов к оценке эффективности функционирования системы предотвращения и профилактики аддиктивного поведения несовершеннолетних, обучающихся в системе образования;

выявления организационно-управленческих проблем и негативных тенденций с целью их последующего устранения, оказания информационно-методической помощи руководителям образовательных организаций, специалистам;

принятия управленческих решений, связанных с решением вопросов предотвращения и профилактики аддиктивного поведения обучающихся;

планирования профилактической деятельности;

выявления лучших практик предотвращения и профилактики аддиктивного поведения несовершеннолетних в муниципальных районах, образовательных организациях.

#### I. Показатели мониторинга

В образовательной среде профилактика употребления ПАВ тесно связана с организацией процесса воспитания обучающихся<sup>51</sup>.

Организационно-методическим и регламентирующим актом, определяющим цели, задачи, принципы и формы работы по профилактике ПАВ в образовательной организации, является Концепция профилактики

---

<sup>50</sup> Письмо ГКУ «Центр профилактики, реабилитации и коррекции» от 04.06.2024г. №05-23/134 «О предоставлении информации»

<sup>51</sup> Деятельность образовательных организаций по профилактике употребления психоактивных веществ среди обучающихся и формированию культуры здорового образа жизни. Методические рекомендации для руководителей и педагогических работников образовательных организаций / Авторы-составители: М.В. Алагуев, О.В. Заева. Под ред. Е.Г. Артамоновой – М.: ФГБУ «Центр защиты прав и интересов детей», 2023. – 35 с.

употребления психоактивных веществ в образовательной среде на период до 2025 года (далее – Концепция профилактики ПАВ)<sup>52</sup>.

*\*Концепция профилактики ПАВ определяет первичную профилактику приоритетным направлением превентивной деятельности в образовательной среде. Ее основная цель – формирование у обучающихся отношения нетерпимости к незаконному обороту и потреблению ПАВ, стремления к сохранению и укреплению собственного здоровья, приверженности законопослушному поведению.*

Согласно Концепции профилактики ПАВ, в деятельности по превенции формирования аддиктивного поведения среди обучающихся используются различные технологии: социальные, педагогические, психологические.

Региональным оператором была разработана и направлена руководителям МОУО форма Мониторинга<sup>53</sup>. Содержание Мониторинга определено в соответствии Концепции профилактики ПАВ и полностью согласуется с требованиями Федерального мониторинга<sup>54</sup>.

Для оценки эффективности профилактической деятельности в МО разработаны следующие показатели и индикаторы:

1. Показатель «Выявление обучающихся, составивших по результатам СПТ группу высокой/высочайшей вероятности проявления рискового (в том числе аддиктивного) поведения».

Индикаторы:

количество обучающихся, составивших по результатам СПТ группу высокой вероятности проявления рискового (в том числе аддиктивного) поведения;

количество обучающихся, составивших по результатам СПТ группу высочайшей вероятности проявления рискового (в том числе аддиктивного) поведения;

количество обучающихся группы высочайшей вероятности проявления рискового поведения, выявленных в ходе СПТ в 2023г. году и имеющих рецидивы в сравнении с итогами СПТ – 2022г.

2. Показатель «Наличие профилактической работы по результатам СПТ 2023г. в рамках реализации муниципальных профилактических программ (планов)».

Индикаторы:

анализ муниципальных программ (планов), в рамках которых осуществляется деятельность, ~~направленная~~ на раннее выявление незаконного потребления ПАВ среди обучающихся, в 2023 году (в том числе по итогам СПТ);

---

<sup>52</sup> Концепция профилактики употребления психоактивных веществ в образовательной среде на период до 2025 года (утв. 15 июня 2021 г. статс-секретарем – заместителем Министра просвещения Российской Федерации А. А. Корнеевым).

<sup>53</sup> Письмо ГКУ «Центр профилактики, реабилитации и коррекции» от 04.06.2024г. №05-23/134 «О предоставлении информации».

<sup>54</sup> Федеральное государственное бюджетное учреждение «Центр защиты прав и интересов детей» – «Мониторинг о состоянии профилактической работы в общеобразовательных и профессиональных образовательных организациях субъекта Российской Федерации, направленной на раннее выявление незаконного потребления наркотических средств и психотропных веществ среди обучающихся».



анализ мероприятий в рамках реализации муниципальных профилактических программ (планов), включающих проведение профилактической работы в общеобразовательных организациях (далее – ОО) муниципального образования по результатам СПТ (для обучающихся, педагогических работников (специалистов образовательных организаций), родителей (законных представителей));

доля обучающихся группы высочайшей вероятности проявления рискового поведения охваченных дополнительным образованием.

3. Показатель «Наличие профилактической работы по итогам проведения СПТ в 2023г. в общеобразовательных организациях».

Индикаторы:

анализ реализуемых планов мероприятий профилактической работы ОО, в которых выявлена высокая доля обучающихся группы высочайшей вероятности проявления рискового поведения по итогам СПТ;

анализ мероприятий в рамках реализации планов, включающих проведение профилактической работы в ОО по результатам СПТ (для обучающихся, педагогических работников (специалистов образовательных организаций), родителей (законных представителей));

анализ мероприятий в рамках диагностической работы с обучающимися, составившим по результатам СПТ группу высокой/высочайшей вероятности проявления рискового поведения;

анализ мероприятий с обучающимися группы высочайшей вероятности проявления рискового поведения в рамках деятельности психолого - педагогического консилиума (далее - ППк);

анализ сведений о проведении профилактических медицинских осмотров обучающихся ОО по результатам СПТ в 2023 году;

количество обучающихся, составивших по результатам профилактической работы группу высокой/высочайшей вероятности проявления рискового (в том числе аддиктивного) поведения.

## II. Анализ результатов мониторинга

В ходе Мониторинга проведен свод и анализ значений показателей из разных информационных источников: анализ СПТ 2023 год; статистические данные о проделанной работе по итогам СПТ, поступившие от 42 МОУО (согласно формам Мониторинга).

Наиболее содержательные опросные листы в соответствии с отчетными формами, свидетельствующие о признаках целенаправленной, системной организации профилактической работы в ОО, представили МОУО следующих территорий: Нижнеудинский район, г. Братск, город Саянск, г. Иркутск, Черемховский район, г. Черемхово, Шелеховский район.

2.1. Анализ результатов по группе показателя «Выявление обучающихся, составивших по результатам СПТ группу высокой/высочайшей вероятности проявления рискового (в том числе аддиктивного) поведения»

Итоговое заключение ЕМ СПТ, определяющее респондентов с

вероятностью проявления рискованного поведения (далее - ВПРП), основывалось на анализе и оценке соотношения факторов риска и факторов защиты. Таким образом по результатам СПТ-2023 обучающиеся были отнесены к одной из четырех групп:

- обучающихся с низкой ВПРП;
- обучающихся со средней ВПРП;
- обучающихся с высокой ВПРП («группа особого внимания»);
- обучающихся с высочайшей ВПРП («группа риска»).

*\*Результаты ЕМ СМП позволяют определить направленность профилактической работы, ее содержание, оказывать обучающимся своевременную психолого-педагогическую помощь, эффективно организовать психолого-педагогическое сопровождение отдельных групп обучающихся.*

*Группы обучающихся с высокой и высочайшей вероятностью проявления рискованного поведения находятся в зоне повышенного контроля, и в отношении данных групп обучающихся должна была быть организована индивидуальная (адресная) профилактическая работа.*

В ходе анализа результатов СПТ-2023, предоставленных МОУО, получены следующие сведения.

Количество школьников с высокой и высочайшей ВПРП составило 24214 человек или 21,1% от числа лиц, принявших участие в тестировании.

Из них:

обучающихся с высокой ВПРП («группа особого внимания») – 17425 человек или 15,2% от числа лиц, принявших участие в СПТ;

обучающихся с высочайшей ВПРП («группа риска») - 6789 человек или 5,9% от количества лиц, принявших участие в СПТ.

Процентное соотношение числа респондентов «группы особого внимания» и «группы риска» представлено в диаграмме 6.3.3.1

Диаграмма 6.3.3.1.



\*Суммарный показатель ОО по «группе особого внимания» и «группе риска» ниже регионального<sup>55</sup> на 5,9%; соответственно показатель «группы особого внимания» – на 5,2% (региональный показатель 20,4%), показатель «группа риска» - на 0,7% (региональный показатель 6,6%).

Анализ данных, полученных по результатам СПТ 2023г., позволил определить МО, на территории которых в ОО наблюдается высокое число (суммарная доля) обучающихся, составивших по результатам СПТ

- группу высокой ВПРП («группа особого внимания»);
- группу с высочайшей ВПРП («группа риска»);
- группу обучающихся высочайшей ВПРП («группа риска»), выявленных в ходе СПТ в 2023г. и имеющие рецидивы в сравнении с итогами СПТ – 2022г.

Данные индикаторы обозначены в таблице 6.3.3.1. Для удобного восприятия в таблице использована цветовая маркировка:



	красным цветом выделены суммарные долевые показатели, которые являются выше региональных значений по ОО;
	зеленым цветом выделены долевые показатели, которые ниже или равны среднему региональному показателю по ОО.

Таблица 6.3.3.1.

Количество обучающихся, составивших по результатам СПТ группу высокой/высочайшей ВПРП, в разрезе муниципальных образований

№	МО Иркутской области	Количество обучающихся, составивших по результатам СПТ группу высокой вероятности проявления рискового поведения («группа особого внимания»)		Количество обучающихся, составивших по результатам СПТ группу высочайшей вероятности проявления рискового поведения («группа риска»)		Количество обучающихся «группы риска», выявленных в ходе СПТ в 2023/24 уч.г. и имеющих рецидивы в сравнении с итогами СПТ – 2022/23уч.г.	
		чел.	% (доля от общего количества принявших участие)	чел.	% (доля от общего количества принявших участие)	чел.	% (доля от общего количества «группы риска»)
1.	Аларский район	88	9,4	39	4,2	3	7,7
2.	Ангарский городской округ	1329	12,8	513	4,9	0	0,0
3.	Балаганский район	57	13,8	23	5,6	3	13,0
4.	Баяндаевский район	93	15,4	53	8,8	4	7,5
5.	город Бодайбо и район	113	15,5	49	6,7	2	4,1
6.	Боханский район	137	11,0	79	6,4	5	6,3
7.	город Братск	1590	15,7	628	6,2	50	8,0
8.	Братский район	289	15,5	109	5,8	13	11,9
9.	Жигаловский район	73	14,3	25	4,9	2	8,0
10.	Заларинский район	209	15,6	127	9,5	5	3,9
11.	город Зима	230	14,2	96	5,9	3	3,1
12.	Зиминский район	92	15,0	34	5,5	8	23,5
13.	город Иркутск	5035	16,4	1717	5,6	39	2,3
14.	Иркутский район	1237	17,1	529	7,3	39	7,4
15.	Казачинско-Ленский район	164	17,9	56	6,1	0	0,0
16.	Катангский район	15	11,1	3	2,2	0	0,0
17.	Качугский район	149	18,9	81	10,3	5	6,2
18.	Киренский район	132	15,4	51	5,9	4	7,8
19.	Куйтунский район	255	17,0	115	7,7	0	0,0

<sup>55</sup> Региональный показатель групп высокой/высочайшей вероятности проявления рискового (в том числе аддиктивного) поведения – 27%

20.	Мамско-Чуйский район	19	12,0	13	8,2	0	0,0
21.	Нижнеилимский район	262	13,0	99	4,9	8	8,1
22.	Нижнеудинский район	489	16,1	198	6,5	0	0,0
23.	Нукутский район	138	15,6	40	4,5	0	0,0
24.	Ольхонский район	98	19,7	39	7,8	0	0,0
25.	Осинский район	218	15,6	67	4,8	0	0,0
26.	город Саянск	318	17,0	119	6,4	14	11,8
27.	город Свирск	92	13,5	35	5,1	0	0,0
28.	Слюдянский район	335	19,3	167	9,6	7	4,2
29.	Тайшетский район	572	16,2	275	7,8	14	5,1
30.	город Тулун	307	14,8	126	6,1	4	3,2
31.	Тулунский район	181	18,8	73	7,6	11	15,1
32.	город Усолье-Сибирское	565	14,7	210	5,5	50	23,8
33.	Усольский район	256	13,0	128	6,5	75	58,6
34.	город Усть-Илимск	465	13,5	173	5,0	26	15,0
35.	Усть-Илимский район	80	14,1	29	5,1	0	0,0
36.	Усть-Кутский район	331	13,7	121	5,0	17	14,0
37.	Усть-Удинский район	117	16,9	37	5,3	3	8,1
38.	город Черемхово	217	8,0	71	2,6	0	0,0
39.	Черемховский район	162	13,2	66	5,4	12	18,2
40.	Чунский район	197	14,5	113	8,3	55	48,7
41.	Шелеховский район	519	15,3	195	5,7	10	5,1
42.	Эхирит-Булагатский район	200	11,6	68	3,9	0	0,0
Итого:		17425	15,2	6789	5,9	491	7,2

Анализ таблицы 6.3.3.1 позволил определить 18 МО (43%), на территории которых в ОО наблюдается значительное число обучающихся высокой/высочайшей ВПРП (долевой показатель выделен красным цветом):

1. Качугский район (доля обучающихся высокой ВПРП - 18,9%; доля обучающихся высочайшей ВПРП - **10,3%**);

2. Слюдянский район (19,3%; **9,6%**);

3. Заларинский район (15,6%; **9,5%**);

4. Баяндаевский район (15,4%; **8,8%**);

5. Чунский район (14,5%; **8,3%**);

6. Мамско-Чуйский район (12%; **8,2%**);

7. Ольхонский район (19,7%; **7,8%**);

8. Тайшетский район (16,2%; **7,8%**);

9. Тулунский район (18,8%; **7,6%**);

10. Иркутский район (17,1%; **7,3%**);

11. город Бодайбо и район (15,5%; **6,7%**);

12. Нижнеудинский район (16,1%; **6,5%**);

13. Усольский район (13,0%; **6,5%**);

14. Боханский район (11,0%; **6,4%**);

15. г. Саянск (17,0%; **6,4%**);

16. г. Братск (15,7%; **6,2%**);

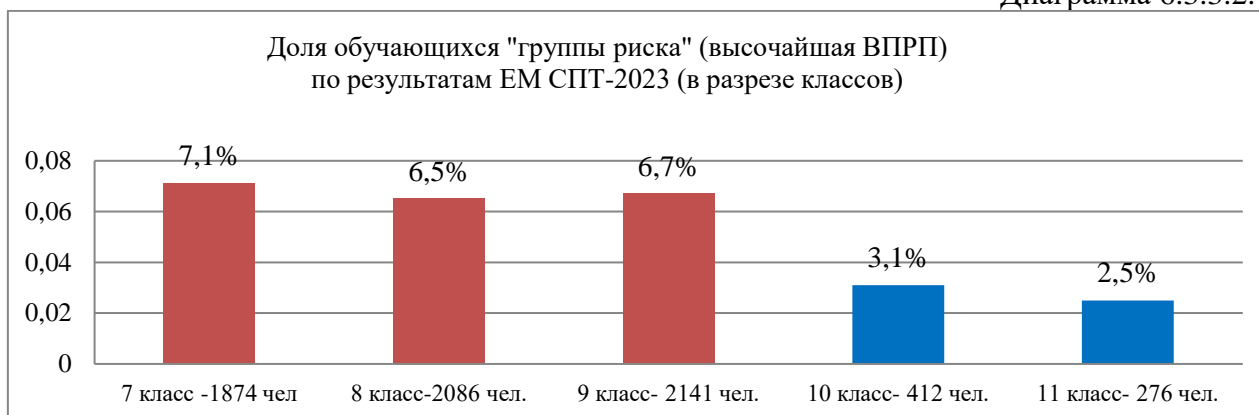
17. Казачинско-Ленский (17,9%; **6,1%**);

18. г. Тулун (14,8% **6,1%**).

Наименьшее количество обучающихся «группы риска» с высочайшей ВПР) выявлено в следующих муниципалитетах: Катангский район (2,2%), город Черемхово (2,6%), Эхирит-Булагатский район (3,9%), Аларский район (4,2%), Нукутский район (4,5%), Осинский район (4,8%).

Чтобы понять какая возрастная группа респондентов является наиболее уязвимой и чувствительной к социально-психологическим условиям, проведен анализ в разрезе классов. Обобщенные результаты представлены в диаграмме 6.3.3.2.

Диаграмма 6.3.3.2.



Из анализа показателей диаграммы 6.3.3.2 можно сделать следующие выводы:

наибольшая доля респондентов «группы риска» наблюдается среди учеников 7-х классов – 7,1%, что на 1,2% выше среднего показателя по ОО и на 0,5% выше среднего регионального показателя;

доля респондентов «группы риска» среди обучающихся 8-х и 9-х классов также выше среднего показателя по ОО на 0,6% и 0,8% соответственно, однако ниже регионального на 0,1%;

доля респондентов «группы риска» среди обучающихся 10-х и 11-х классов ниже среднего показателя по ОО на 2,8% и 3,4% соответственно, и ниже регионального показателя на 3,5% и 4,1%. Таким образом именно старшеклассники наиболее устойчивы к негативным социально-психологическим условиям.

В рамках Мониторинга определено количество обучающихся «группы риска», выявленных в ходе СПТ в 2023г. и имеющих рецидивы в сравнении с итогами СПТ – 2022г. Результаты по данному индикатору отражены в диаграмме 6.3.3.3, таблице 6.3.3.1.

Диаграмма 6.3.3.3.



Общее количество обучающихся, выявленных в ходе СПТ в 2023г. и имеющих рецидивы, составило 491 чел. или 7,2% от общего количества обучающихся «группы риска»;

высокая доля обучающихся с показателем выше регионального в 7,2%, имеющих рецидивы, наблюдается в 19 МО:

1. Усольский район (**58,6%** от общего количества обучающихся «группы риска» 2023г);
2. Чунский район (**48,7%**);
3. г. Усолъе-Сибирское (**23,8%**);
4. Зиминский район (**23,5%**);
5. Черемховский район (**18,2%**);
6. Тулунский район (**15,1%**);
7. г. Усть-Илимск (**15%**);
8. Усть-Кутский район (14%);
9. Балаганский район (13%);
10. Братский район (11,9%);
11. г.Саянск (11,8%);
12. Нижнеилимский район (8,1%);
13. Усть-Удинский район (8,1%);
14. Жигаловский район (8%);
15. г. Братск (8%);
16. Киренский район (7,8%);
17. Аларский район (7,7%);
18. Баяндаевский район (7,5%);
19. Иркутский район (7,4%).

В школах 10 муниципалитетов (24%) долевого показателя рецидивов меньше или равен региональному показателю (7,2%): г. Бодайбо и район (4,1%), Заларинский район (3,9%), г. Зима (3,1%), г. Иркутск (2,3%), Качугский район (6,2%), Слюдянский район (4,2%), Тайшетский район (5,1%), г. Тулун (3,2%), Шелеховский район (5,1), Боханский район (6,3%).

В школах 13 МО (31%) рецидивы отсутствуют: Ангарский городской округ, Казачинско-Ленский район, Катангский район, Куйтунский район, Мамско-Чуйский район, Нижнеудинский район, Нукутский район, Ольхонский район, Осинский район, город Свирск, Усть-Илимский район, город Черемхово, Эхирит-Булагатский район.

Наличие рецидивов указывает на низкую эффективность работы с обучающимися «группы риска» по итогам СПТ 2022г. как на уровне ОО, так и на муниципальном уровне.

## 2.2. Показатель «Наличие профилактической работы по результатам СПТ 2023г. в рамках реализации муниципальных профилактических программ (планов)»

Одним из преимуществ ЕМ СПТ является возможность создания «профиля» отдельного обучающегося, класса/группы и образовательного учреждения в целом. Обобщенные результаты по каждому МО, в соответствии

с рекомендациями регионального оператора, должны были быть проанализированы и использованы для организации профилактической работы (в том числе адресной) на муниципальном уровне.<sup>56</sup>

В рамках Мониторинга были проанализированы представленные МОУО программы (планы), включающие проведение профилактической работы по результатам СПТ (для обучающихся, педагогических работников (специалистов образовательных организаций), родителей (законных представителей) на муниципальном уровне.

Анализ муниципальных программ (планов), в рамках которых осуществляется профилактическая деятельность, проводился по следующим параметрам:

П-1 - наличие муниципальных программ (планов), направленных на раннее выявление незаконного потребления ПАВ среди обучающихся, в 2023/24 учебном году (в том числе по результатам СПТ);

П-2 - наличие цели, задач и ожидаемых результатов профилактики, их соответствие общим целям и задачам профилактики наркопотребления (соблюдение принципов системности и непрерывности);

П-3 - наличие муниципальных мероприятий по вовлечению в дополнительное образование (соблюдение принципа многоаспектности).

Ниже в таблице 6.3.3.2 представлена информация по параметрам в разрезе муниципальных образований.

\*В таблице используется цветовая маркировка:



	— в зеленом квадрате «+» отмечено наличие параметра;
	— в красном квадрате «-» его отсутствие.

Таблица 6.3.3.2.

Анализ муниципальных программ (планов), в рамках которых осуществляется деятельность, направленная на раннее выявление незаконного потребления ПАВ среди обучающихся, в 2023/24 учебном году (в том числе по результатам СПТ – 2023)

№ п/п	МО Иркутской области	П-1	П-2	П-3
1.	Аларский район	-	-	-
2.	Ангарский городской округ	+	+	+
3.	Балаганский район	+	-	+
4.	Баяндаевский район	-	-	-
5.	город Бодайбо и район	+	-	+
6.	Боханский район	-	-	-

<sup>56</sup> Анализ социально - психологического тестирования обучающихся образовательных организаций, расположенных на территории Иркутской области 2023/24 учебный год (стр.37) [http://цпрк.образование38.рф/images/cms/data/analiz\\_spt\\_2023.pdf](http://цпрк.образование38.рф/images/cms/data/analiz_spt_2023.pdf)

7.	город Братск	+	+	+
8.	Братский район	+	+	+
9.	Жигаловский район	+	-	+
10.	Заларинский район	+	+	+
11.	город Зима	-	-	-
12.	Зиминский район	+	+	+
13.	город Иркутск	+	+	+
14.	Иркутский район	+	+	+
15.	Казачинско-Ленский район	+	+	+
16.	Катангский район	+	-	+
17.	Качугский район	+	+	+
18.	Киренский район	+	+	+
19.	Куйтунский район	+	-	-
20.	Мамско-Чуйский район	-	-	-
21.	Нижнеилимский район	+	+	+
22.	Нижнеудинский район	+	+	+
23.	Нукутский район	+	+	+
24.	Ольхонский район	-	-	-
25.	Осинский район	-	-	-
26.	город Саянск	+	-	+
27.	город Свирск	-	-	-
28.	Слюдянский район	+	-	+
29.	Тайшетский район	+	+	+
30.	город Тулун	+	+	+
31.	Тулунский район	-	-	-
32.	город Усолье-Сибирское	+	-	+
33.	Усольский район	+	+	+
34.	Усть-Кутский район	+	+	+
35.	город Усть-Илимск	+	+	+
36.	Усть-Илимский район	-	-	-
37.	Усть-Удинский район	+	+	+
38.	город Черемхово	+	-	+
39.	Черемховский район	+	+	+
40.	Чунское район	+	+	+
41.	Шелеховский район	+	+	+
42.	Эхирит-Булагатский район	-	-	-

В ходе анализа результатов сведений, представленных МОУО, по вышеобозначенным параметрам можно сделать следующие выводы:

ответственные лица 8 территорий (19%) представили, как муниципальные программы, так и планы МОУО, в рамках которых осуществляется деятельность, направленная на раннее выявление незаконного потребления ПАВ среди обучающихся, в 2023/24 учебном году: Зиминский район, г. Иркутск, Иркутский район, Киренский район, Нижнеудинский район, Усольский район, Усть-Удинский район, г. Усть-Илимск.

В 23 МОУО (55%) деятельность субъектов профилактики определена содержанием муниципальных программ либо планов: Ангарский городской



округ, Балаганский район, город Бодайбо и район, г. Братск, Братский район, Жигаловский район, Заларинский район, Казачинско-Ленский район, Катангский район, Качугский район, Куйтунский район, Нижнеилимский район, Нукутский район, г. Саянск, Слюдянский район, Тайшетский район, г. Тулун, г. Усолье-Сибирское, Усть-Кутский район, г. Черемхово, Черемховский район, Чунский район, Шелеховский район.

*\*Примеры представленных программ/планов МОУО:*

*Муниципальный план мероприятий по итогам проведения социально-психологического тестирования (Балаганский район, Братский район, Катангский район, Качугский район, Нижнеудинский район, г. Саянск, Слюдянский район, г. Тулун, г. Черемхово, Чунский район и др.);*

*Муниципальная программа «Профилактика социально-негативных явлений» (Нижнеудинский район);*

*Муниципальная программа «Обеспечение общественной безопасности, профилактики правонарушений и социального сиротства» (Тайшетский район);*

*Комплексная программа организационно-методического сопровождения деятельности муниципальных образовательных учреждений по формированию законопослушного поведения и профилактике социально-негативных явлений среди несовершеннолетних (г. Усть-Илимск, Усольский район, Зиминский район и др.);*

*Подпрограмма «Здоровое поколение» на 2020-2025 годы муниципальной программы Усольского района «Молодежь Усольского района»;*

*Подпрограмма «Комплексные меры профилактики наркомании и других социально-негативных явлений» (Иркутский район, Киренский район, Усть-Удинский район, Шелеховский район и др.);*

*План мероприятий по реализации Концепции профилактики употребления психоактивных веществ в образовательных организациях (Киренский район).*

Обобщенный анализ муниципальных программ и планов показал, что цели, задачи, представленные в документах, соответствуют общим целям и задачам профилактики наркопотребления.

Вместе с тем в ряде МО профилактическая деятельность строится без анализа эффективности предыдущего периода (ожидаемые результаты формулируются без количественных показателей, не позволяющих оценить достижения в полной мере).

В 11 МО отсутствуют муниципальные программы/планы по профилактике наркопотребления (по итогам СПТ), либо такие документы не были представлены ответственными лицами МОУО: Аларский район, Баяндаевский район, Мамско-Чуйский район, Ольхонский район, Осинский район, г. Свирск, Усть-Илимский район, Эхирит-Булагатский район.

Ответственные лица МОУО Боханского района, г. Зимы, Тулунского района представили планы образовательных организаций.

По итогам СПТ 2023г. всем МОУО было рекомендовано организовать профилактическую работу на муниципальном уровне с педагогическим сообществом, родителями и обучающимися.

Анализ мероприятий в рамках реализации муниципальных профилактических программ (планов) проводился по следующим параметрам:

П - 1 - количество проведенных мероприятий по результатам СПТ для педагогических работников, специалистов ОО (число охваченных мероприятиями);

П - 2 - количество проведенных мероприятий по результатам СПТ для обучающихся (число охваченных мероприятиями);

П - 3 - количество проведенных мероприятий по результатам СПТ для родителей (законных представителей) (число охваченных мероприятиями).

П - 4 - обобщенная информация о проведенных мероприятиях (отчет, электронная ссылка).

В таблице 6.3.3.3. представлена информация по параметрам в разрезе МО.

Таблица 6.3.3.3

Анализ мероприятий в рамках реализации муниципальных профилактических программ (планов) в 2023/24 учебном году (в том числе по результатам СПТ)

№ п/п	МО Иркутской области	П-1		П-2		П-3		П-4
		Количество мероприятий	Число охваченных	Количество мероприятий	Число охваченных	Количество мероприятий	Число охваченных	
1.	Аларский район	3	36	7	938	3	1024	-
2.	Ангарский городской округ	5	100	370	10731	74	10730	+
3.	Балаганский район	2	21	7	1266	2	412	-
4.	Баяндаевский район	2	28	0	0	0	0	+/-
5.	город Бодайбо и район	12	197	37	517	11	296	+
6.	Боханский район	23	162	42	355	13	253	+/-
7.	город Братска	47	456	175	4045	57	2276	+
8.	Братский район	2	44	178	1172	37	651	+/-
9.	Жигаловский район	7	40	3	757	8	377	+
10.	Заларинский район	6	112	10	4238	11	159	+
11.	город Зима	-	-	-	-	-	-	-
12.	Зиминский район	4	56	61	1458	55	428	+
13.	город Иркутск	4	208	2246	31405	4	823	+
14.	Иркутский район	5	107	25	7850	1	20	+
15.	Казачинско-Ленский район	3	45	3	204	1	56	+/-
16.	Катангский район	3	38	12	5246	5	135	+/-
17.	Качугский район	4	39	87	485	33	442	+/-
18.	Киренский район	3	42	38	956	22	612	+
19.	Куйтунский район	6	185	14	1500	10	900	-
20.	Мамско-Чуйский район	-	-	-	-	-	-	-
21.	Нижнеилимский район	29	247	1115	3358	325	4526	+/-
22.	Нижнеудинский район	9	526	48	5044	6	825	+
23.	Нукутский район	2	50	0	0	0	0	+/-
24.	Ольхонский район	2	103	0	0	0	0	+/-
25.	Осинский район	-	-	-	-	-	-	-
26.	город Саянск	2	18	1	40	1	16	-
27.	город Свирск	3	105	1	50	32	1023	+
28.	Слюдянский район	1	22	3	3927	1	3927	-
29.	Тайшетский район	1	34	1	100	0	0	+/-
30.	город Тулун	3	43	8	3392	5	1846	+
31.	Тулунский район	43	279	92	849	37	434	+
32.	город Усолье-Сибирское	5	200	3	565	2	500	+
33.	Усольский район	2	76	3	78	1	87	+/-
34.	Усть-Кутский район	3	18	2	68	264	259	-
35.	город Усть-Илимск	5	246	21	6578	4	3596	+

36.	Усть-Илимский район	3	26	0	0	0	0	+/-
37.	Усть-Удинский район	74	273	355	792	60	2072	+
38.	город Черемхово	7	320	3	2450	3	3690	+
39.	Черемховский район	4	82	171	1228	21	217	+
40.	Чунское район	2	38	22	641	5	43	-
41.	Шелеховский район	8	100	36	10376	20	2413	+
42.	Эхирит-Булагатский район	8	156	146	3260	38	1965	+/-
Итого:		357	4878	5346	115919	1172	47033	

Анализ таблицы 6.3.3.3 показывает достаточно высокое наполнение мероприятиями профилактической направленности со всеми субъектами образовательных отношений на муниципальном уровне.

Наличие в опросных листах активных электронных ссылок на официальные сайты МОУО позволило провести обзор аналитических справок, творческих отчетов, определить привлечение к профилактическим мероприятиям обучающихся, педагогов, родителей.

Организация методической работы со специалистами образовательных организаций по вопросам предупреждения употребления ПАВ детьми и подростками обозначена в форме проведения на муниципальном уровне семинаров, совещаний, работой муниципальных методических объединений педагогов-психологов, социальных педагогов (Ангарский городской округ, Баяндаевский район, г. Бодайбо и район, Боханский район, г. Братск, Жигаловский район, Заларинский район, Зиминский район, г. Иркутск, Иркутский район, Катангский район, Качугский район, Киренский район, Нижнеилимский район, Нижнеудинский район, Нукутский район, Ольхонский район, Тайшетский район, г. Тулун, Тулунский район, г. Усолье-Сибирское, Усольский район, г. Усть-Илимск, Усть-Илимский район, Усть-Удинский район, г. Черемхово, Черемховский район, Шелеховский район, Эхирит-Булагатский район). Количество проведенных мероприятий по результатам СПТ в рамках реализации муниципальных профилактических программ (планов) для педагогических работников, специалистов ОО составило 357, число охваченных педагогов - 4878.

С обучающимися проведены мероприятия по первичной профилактике употребления ПАВ, уделено особое внимание духовно-нравственному воспитанию, формирующему у несовершеннолетних устойчивое неприятие незаконного потребления наркотиков. Количество проведенных мероприятий по результатам СПТ в рамках реализации муниципальных профилактических программ (планов) для обучающихся – 5346, число охваченных - 115919.

Количество проведенных мероприятий для родителей – 1172, число охваченных мероприятиями - 47033. Развернутый анализ по работе с родителями представлен специалистами следующих МОУО: Ангарский городской округ, г. Бодайбо и район, Заларинский район, Нижнеудинский район, г. Иркутск, г. Черемхово, Шелеховский район.

В ряде МО профилактические мероприятия проведены по одному или двум параметрам, отсутствуют ссылки на проведенные мероприятия: Аларский район, Балаганский район, Баяндаевский район, Боханский район, Братский район, Казачинско-Ленский район, Катангский район, Качугский район,

Куйтунский район, Нижнеилимский район, Нукутский район, Ольхонский район, Слюдянский район, Усольский район, Усть-Кутский район, Усть-Илимский район, Чунский район, Эхирит-Булагатский район.

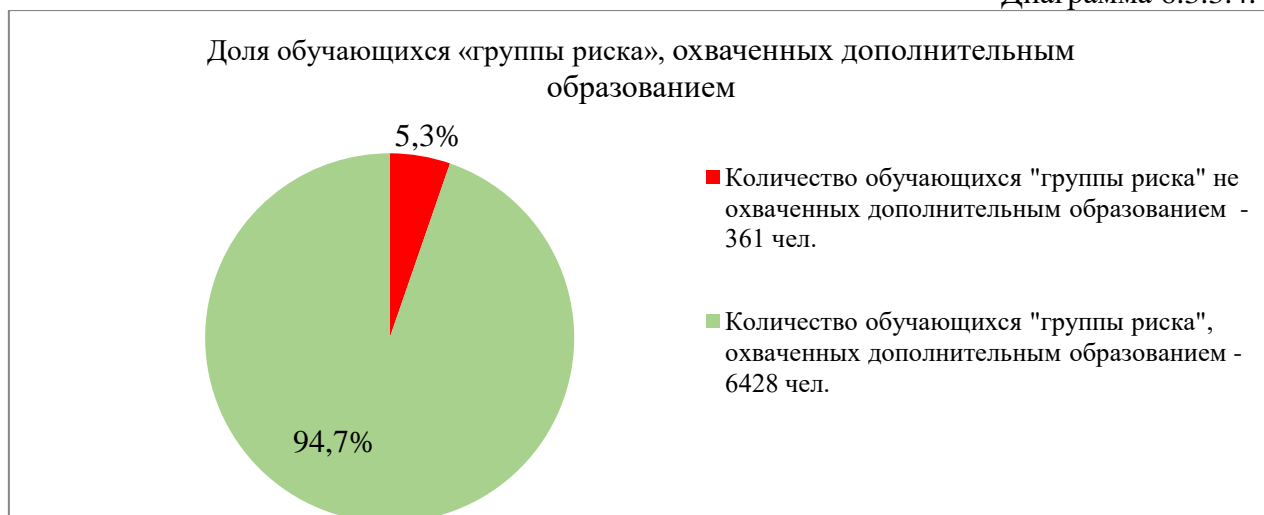
Не представлена информация о проведенной профилактической работе МОУО г. Зима, Мамско-Чуйского района, Осинского района.

Анализ позволил определить МОУО, которые эффективно используют межведомственный ресурс, а также привлекают социальных партнеров (территориальные медицинские организации, органы МВД России по Иркутской области, органы по делам молодежи, социально ориентированные общественные объединения и организации и др.): Ангарский городской округ, г. Бодайбо и район, г. Иркутск, Иркутский район, Нижнеилимский район, Слюдянский район, г. Усть-Илимск.

Важными условиями профилактики являются создание возможностей для позитивной социализации, развитие инфраструктуры дополнительного образования. В рамках Мониторинга проведен анализ охвата дополнительным образованием/внеурочной деятельностью обучающихся «группы риска» (группа высочайшей ВППП).

Результаты по данному индикатору представлены в диаграмме 6.3.3.4.

Диаграмма 6.3.3.4.



Количество обучающихся «группы риска», охваченных дополнительным образованием, составило 6428 человек или 94,7%.

Таким образом 5,3% обучающихся «группы риска» (361 человек) не охвачены дополнительным образованием, соответственно в отношении данной категории не используется эффективный ресурс, обеспечивающий снижение риска вовлечения в употребление ПАВ среди обучающихся. В таблице 6.3.3.3 представлена информация в разрезе МО.

Таблица 6.3.3.3.

Анализ охвата дополнительным образованием/внеурочной деятельностью обучающихся «группы риска» (группа высочайшей ВППП)

№	МО Иркутской области	Количество обучающихся, «группы риска» (группа высочайшей ВППП) по итогам СПТ		Количество обучающихся «группы риска», (группа высочайшей ВПП) охваченных дополнительным образованием	
		чел.	%	чел.	% (доля от общего количества «группы риска»)

			(доля от общего количества принявших участие)		
1.	Аларский район	39	4,2	39	100
2.	Ангарский городской округ	513	4,9	500	97,5
3.	Балаганский район	23	5,6	23	100
4.	Баяндаевский район	53	8,8	53	100
5.	город Бодайбо и район	49	6,7	49	100
6.	Боханский район	79	6,4	60	75,9
7.	город Братск	628	6,2	628	100
8.	Братский район	109	5,8	96	88,1
9.	Жигаловский район	25	4,9	19	76,0
10.	Заларинский район	127	9,5	120	94,5
11.	город Зима	96	5,9	90	93,8
12.	Зиминский район	34	5,5	34	100
13.	город Иркутск	1717	5,6	1717	100
14.	Иркутский район	529	7,3	388	73,3
15.	Казачинско-Ленский район	56	6,1	56	100
16.	Катангский район	3	2,2	3	100
17.	Качугский район	81	10,3	81	100
18.	Киренский район	51	5,9	49	96,1
19.	Куйтунский район	115	7,7	115	100
20.	Мамско-Чуйский район	13	8,2	13	100
21.	Нижнеилимский район	99	4,9	81	81,8
22.	Нижнеудинский район	198	6,5	198	100
23.	Нукутский район	40	4,5	40	100
24.	Ольхонский район	39	7,8	39	100
25.	Осинский район	67	4,8	67	100
26.	город Саянск	119	6,4	119	100
27.	город Свирск	35	5,1	22	62,9
28.	Слюдянский район	167	9,6	167	100
29.	Тайшетский район	275	7,8	240	87,3
30.	город Тулун	126	6,1	110	87,3
31.	Тулунский район	73	7,6	73	100
32.	город Усолъе-Сибирское	210	5,5	210	100
33.	Усольский район	128	6,5	121	94,5
34.	город Усть-Илимск	173	5,0	149	86,1
35.	Усть-Илимский район	29	5,1	24	82,8
36.	Усть-Кутский район	121	5,0	108	89,3
37.	Усть-Удинский район	37	5,3	37	100
38.	город Черемхово	71	2,6	67	94,4
39.	Черемховский район	66	5,4	66	100
40.	Чунский район	113	8,3	94	83,2
41.	Шелеховский район	195	5,7	195	100
42.	Эхирит-Булагатский район	68	3,9	68	100
Итого:		<b>6789</b>	<b>5,9</b>	<b>6428</b>	<b>94,7</b>

Из анализа таблицы 6.3.3.3 можно сделать следующие выводы.

В 24 муниципалитетах отмечен стопроцентный охват обучающихся «группы риска»: Аларский район, Балаганский район, Баяндаевский район, город Бодайбо и район, г. Братск, Зиминский район, г. Иркутск, Казачинско-Ленский район, Катангский район, Качугский район, Куйтунский район, Мамско - Чуйский район, Нижнеудинский район, Нукутский район,

Ольхонский район, Осинский район, г. Саянск, Слюдянский район, Тулунский район, г. Усолье–Сибирское, Усть–Удинский район, Черемховский район, Шелеховский район, Эхирит–Булагатский район.

Также высокие показатели вовлечения обучающихся в дополнительное образование зафиксированы в школах Ангарского городского округа (97,5%) и Киренского района (96,1%).

На территории 16 МО (38%) данный вид деятельности организован не со всеми обучающимися «группы риска» (показатель ниже регионального в 94,7%):

1. Свирск (62,9%);
2. **Иркутский район (73,3%);**
3. **Боханский район (75,9%);**
4. Жигаловский район (76,0%);
5. Нижнеилимский район (81,8%);
6. Усть – Илимский район (82,8%);
7. **Чунский район (83,2%);**
8. г. Усть – Илимск (86,1%);
9. **Тайшетский район (87,3%);**
10. **г. Тулун (87,3%);**
11. Братский район (88,1%);
12. Усть – Кутский район (89,3%);
13. г. Зима (93,8%);
14. г. Черемхово (94,4%);
15. **Заларинский район (94,5%);**
16. **Усольский район (94,5%).**

Особую тревогу данный показатель вызывает в 7 МО (Боханский район, Заларинский район, Иркутский район, Тайшетский район, город Тулун, Усольский район, Чунский район), которые по итогам СПТ-2023 попали в так называемую красную зону (с высокой долей обучающихся «группы риска»). Вместе с тем, показатель занятости обучающихся данной категории находится ниже регионального.

### 2.3. Показатель «Наличие профилактической работы по итогам проведения СПТ в 2023г. в общеобразовательных организациях»

Основные задачи ОО (руководителя ОО), в том числе по итогам СПТ, определены порядком проведения СПТ<sup>57</sup>, а также обозначены в методических рекомендациях регионального оператора<sup>58</sup>.

<sup>57</sup> Приказ Министерства образования и науки Российской Федерации от 20.02.2020г. №59 «Об утверждении Порядка проведения социально-психологического тестирования обучающихся в общеобразовательных организациях и профессиональных образовательных организациях»;

Приказ министерства здравоохранения Иркутской области и министерства образования Иркутской области от 27 июля 2021 года № 15-мпр, №49-мпр «Об утверждении Порядка межведомственного взаимодействия при проведении социально-психологического тестирования и профилактических медицинских осмотров, обучающихся в общеобразовательных организациях и профессиональных образовательных организациях, а также в образовательных организациях высшего образования в Иркутской области»

<sup>58</sup> Методические рекомендации для организаторов по подготовке и проведению СПТ обучающихся в общеобразовательных организациях и профессиональных образовательных организациях, а также в образовательных организациях высшего образования, расположенных на территории Иркутской области

[http://цпрк.образование38.рф/images/cms/data/metodicheskie\\_rekomendacii\\_po\\_provedeniyu\\_spt\\_2023.pdf](http://цпрк.образование38.рф/images/cms/data/metodicheskie_rekomendacii_po_provedeniyu_spt_2023.pdf)



Сроки проведения мероприятий обозначены циклограммой проведения СПТ<sup>59</sup>.

*\*Результаты ЕМ СПТ каждого образовательного учреждения в разрезе классов/учебных групп – для организации профилактической деятельности должны были быть проанализированы административными и педагогическими работниками (заместителем директора по ВР, педагогом-психологом, советником по воспитательной работе, социальным педагогом, классным руководителем и др.) на уровне ОО.*

*Полученные обобщенные результаты рекомендовано было использовать при планировании и организации системной работы с обучающимися по профилактике рискованного поведения.*

*С персонифицированными результатами имеет право работать только педагог-психолог образовательной организации, который имеет соответствующее образование.*

В рамках Мониторинга региональным оператором проанализированы реализуемые планы мероприятий профилактической работы ОО, в которых выявлен наибольший процент обучающихся «группы риска».

Анализ планов ОО проводился по следующим параметрам:

П-1 - соответствие срокам реализации мероприятий по итогам СПТ (ноябрь - май 2024 год);

П-2 – соответствие содержания планов требованиям организации профилактической работы по итогам СПТ

- a) наличие мероприятий со всеми субъектами образовательных отношений (педагоги, родители, обучающиеся);
- b) наличие ответственных исполнителей;
- c) наличие мероприятий индивидуальной (адресной) профилактической помощи группе обучающихся с высокой и высочайшей ВППП;
- d) наличие мероприятий адресной помощи родителям (иным законным представителям) обучающихся с высокой и высочайшей ВППП.

Ниже в таблице 6.3.3.4. представлена информация по параметрам в разрезе муниципальных образований.

Таблица 6.3.3.4

Анализ планов профилактической работы ОО по итогам СПТ 2023г., в которых выявлен наибольший процент обучающихся «группы риска» (высочайшая ВППП)

№ п/п	МО Иркутской области	П-1	П-2			
			a.	b.	c.	d.
1.	Аларский район	+	+	+	+	+/-
2.	Ангарский городской округ	-	-	-	-	-
3.	Балаганский район	+	+	+	+	+
4.	Баяндаевский район	+	-	+	-	-
5.	город Бодайбо и район	+	+	+	-	-
6.	Боханский район	+	-	+	-	-
7.	город Братска	+	+	+	+	+
8.	Братский район	+	+	+	+	+
9.	Жигаловский район	+	+	+	+	+
10.	Заларинский район	+	+	+	+	+
11.	город Зима	+	+	+	+	+

<sup>59</sup> Циклограмма проведения СПТ в образовательных организациях, расположенных на территории Иркутской области [http://цпрк.образование38.рф/images/cms/data/spt202324/ciklogramma\\_spt\\_2023g.pdf](http://цпрк.образование38.рф/images/cms/data/spt202324/ciklogramma_spt_2023g.pdf)

12.	Зиминский район	-	-	-	-	-
13.	город Иркутск	+	+	+	+	+
14.	Иркутский район	+	+	+	-	-
15.	Казачинско-Ленский район	+	-	+	-	-
16.	Катангский район	+	+	+	-	+
17.	Качугский район	+	+	+	+	+
18.	Киренский район	-	-	-	-	-
19.	Куйтунский район	+	+	-	+	+
20.	Мамско-Чуйский район	+	+	+	+	+
21.	Нижнеилимский район	+	+	+	+	+
22.	Нижнеудинский район	+	-	+	+	-
23.	Нукутский район	+	+	+	+	+
24.	Ольхонский район	+	+	+	+	+
25.	Осинский район	+	+	-	+	-
26.	город Саянск	+	+	+	+	-
27.	город Свирск	-	-	-	-	-
28.	Слюдянский район	-	-	-	-	-
29.	Тайшетский район	+	+	+	+	+
30.	город Тулун	+	+	+	+	+
31.	Тулунский район	+	+	+	+	+
32.	город Усолье-Сибирское	+	+	+	+	+
33.	Усольский район	+	+	+	+	+
34.	Усть-Кутский район	+	+	+	+	+
35.	город Усть-Илимск	+	+	+	+	+
36.	Усть-Илимский район	+	-	+	+	+
37.	Усть-Удинский район	+	+	+	+	+
38.	город Черемхово	+	+	+	+	+
39.	Черемховский район	+	+	+	+	+
40.	Чунское район	+	-	+	+	-
41.	Шелеховский район	+	+	+	+	+
42.	Эхирит-Булгатский район	+	+	+	+	+

#### Общие выводы

В ОО 37 (88%) муниципалитетов реализуются планы по итогам СПТ, внесены дополнительные мероприятия, направленные на усиление профилактической работы (анализ мероприятий в рамках реализации планов ОО показал, что педагоги в профилактической деятельности используют разнообразные педагогические, психологические, социальные технологии и формы предложенные, в том числе региональным оператором);

в школах 23 МО (55%) соблюдена структура планирования со всеми субъектами образовательных отношений (родители/законные представители, педагоги, обучающиеся): Балаганский район, г. Братска, Братский район, Жигаловский район, Заларинский район, г. Зима, г. Иркутск, Качугский район, Мамско-Чуйский район, Нижнеилимский район, Нукутский район, Ольхонский район, Тайшетский район, г. Тулун, Тулунский район, г. Усолье-Сибирское, Усольский район, Усть-Кутский район, г. Усть-Илимск, Усть-Удинский район, г. Черемхово, Черемховский район, Шелеховский район;



в планах ОО 25 (60%) МО активно используется ресурс межведомственного взаимодействия субъектов профилактики (в мероприятиях участвуют секретари муниципальных антинаркотических комиссий, специалисты КДНиЗП, правоохранительных органов, системы здравоохранения и другие заинтересованные лица): Аларский район (МБОУ (Тыргетуйская СОШ), Балаганский район (МОУ Биритская СОШ), г. Братск (МБОУ СОШ №4 МО г. Братска), Братский район (МКОУ Калтукская СОШ), Жигаловский район (МКОУ СОШ №1), Заларинский район (МБОУ Заларинская СОШ №2), г. Зима (МБОУ СОШ №8), г. Иркутск (МБОУ г. Иркутска СОШ №1), Качугский район (МКОУ Качугская СОШ №1), Мамско-Чуйский район (МКУ Мамская СОШ), Нижнеилимский район (МОУ Новоигирменская СОШ №1), Нукутский район (МБОУ Харетская СОШ), Ольхонский район (МБОУ Еланцынская СОШ), Тайшетский район (МКОУ Венгерская СОШ), г. Тулун (МБОУ СОШ №6), Тулунский район (МОУ Бюлюшкинская СОШ), г. Усолье-Сибирское (МБОУ «СОШ №15»), Усольский район (Новожилкинская СОШ), г. Усть-Илимск (МБОУ СОШ №2), Усть-Удинский район (МКОУ Подволошинская ООШ), Усть-Кутский район (МОУ Лицей УКМО), г. Черемхово (МОУ Школа №9 г. Черемхово), Черемховский район (МКОУ СОШ с. Лохово), Шелеховский район (МКОУ ШР СОШ №1), Эхирит-Булагатский район (Тугутуйская СОШ).

Вместе с тем специалисты 4 МОУО для анализа предоставили планы ОО, не соответствующие запросу (а именно направлены планы работы наркопоста, индивидуальные программы сопровождения обучающихся, сведения о профилактических программах, планы работы педагога – психолога, аналитические отчеты по итогам СПТ), обозначенные документы не имеют раздела, описывающего ожидаемые результаты, приведенные мероприятия слабо коррелируют с заявленными целями и задачами СПТ: Ангарский городской округ (МБОУ «СОШ №4»), Зиминский район (МОУ «Ухтуйская СОШ»), Киренский район (МКОУ «СОШ №1 г. Киренска»), Слюдянский район (МБОУ «СОШ №11» г. Байкальска). Не предоставили план работы по итогам ЕМ СПТ-2023 ОО г. Свирска.

В ряде ОО нарушены общие требования к оформлению планов: планы не утверждены (утверждены без даты, утверждены раньше проведения СПТ), не указан срок исполнения мероприятий, не внесены изменения в планы профилактической работы, ответственные лица не включают в профилактическую работу мероприятия для родителей (за исключением бесед и выступлений на родительских собраниях), отсутствует или выборочно включены организационно-методическая, диагностическая, просветительская работа, отсутствует информационно-просветительская деятельность с педагогами, классными руководителями (кураторами): Баяндаевский район (МБОУ Хатар-Хадайская СОШ), Боханский район (МБОУ «Каменская СОШ»), г. Бодайбо и район (МКОУ «ООШ №4 г. Бодайбо»), Иркутский район (МОУ ИРМО «Большереченская СОШ»), Казачинско-Ленский район (МОУ Окунайская СОШ №1), Катангский район (МКОУ СОШ п. Непа), Куйтунский

район (МКОУ «СОШ №1» р.п. Куйтун), Нижнеудинский район (МКОУ «Школа-интернат №5 г. Нижнеудинска», Осинский район (МБОУ «Кахинская СОШ»), г. Саянск (МОУ СОШ №8), Усть-Илимский район (МОУ «Железнодорожная СОШ №2»), Чунский район (МБОУ СОШ №7 п. Веселый).

В результате обобщенной информации, полученной от МОУО, региональным оператором проведен свод значений количественных показателей в рамках реализации планов по итогам СПТ на муниципальном уровне (для обучающихся, педагогических работников (специалистов образовательных организаций), родителей (законных представителей)).

Анализ мероприятий проводился по следующим параметрам:

П - 1 - количество проведенных профилактических мероприятий для педагогов (число охваченных мероприятиями);

П - 2 - количество проведенных профилактических мероприятий для обучающихся (число охваченных мероприятиями);

П - 3 - количество проведенных профилактических мероприятий для родителей, в том числе индивидуальных консультаций (число охваченных мероприятиями);

П - 4 - обобщенная информация о проведенных мероприятиях (отчет, электронная ссылка).

Наличие в опросных листах активных электронных ссылок на официальные сайты ОО позволило провести обзор аналитических справок, творческих отчетов, определить привлечение к профилактическим мероприятиям обучающихся, педагогов, родителей (охват участников), основных организаторов данных мероприятий.

В таблице 6.3.3.5 представлена информация по вышеобозначенным параметрам в разрезе МО.

Таблица 6.3.3.5

Анализ мероприятий в рамках реализации планов ОО по итогам СПТ в 2023/24 уч. г.

№ п/п	МО Иркутской области	П-1		П-2		П-3				П-4
		Количество мероприятий	Охват участников мероприятиями	Количество мероприятий	Охват участников мероприятиями	Количество мероприятий	Охват участников мероприятиями	Количество индивидуальных консультаций для родителей (законных представителей)	Охват участников мероприятиями	
1.	Аларский район	79	176	122	938	81	1355	47	47	+/-
2.	Ангарский городской округ	75	750	370	10731	75	10730	1018	1018	+
3.	Балаганский район	8	53	21	1266	4	427	23	23	+
4.	Баяндаевский район	39	270	126	703	54	425	61	76	+
5.	город Бодайбо и район	16	121	428	3903	77	1081	73	73	+
6.	Боханский район	23	178	83	509	32	481	25	32	-
7.	город Братска	131	1639	724	14235	243	8423	1593	1824	-
8.	Братский район	60	398	384	1525	70	1153	141	258	-
9.	Жигаловский район	33	92	147	331	51	298	76	86	+
10.	Заларинский район	63	438	210	4238	51	298	76	86	+
11.	город Зима	27	159	75	664	27	482	69	91	+
12.	Зиминский район	21	92	78	1795	19	451	44	44	+
13.	город Иркутск	282	3628	1497	14160	520	19386	1237	1237	+

14.	Иркутский район	105	1023	371	6849	170	3724	512	507	+
15.	Казачинско-Ленский район	27	112	18	220	17	185	245	245	+
16.	Катангский район	16	136	437	5751	11	328	18	18	+
17.	Качугский район	23	212	87	485	32	402	91	91	-
18.	Киренский район	13	116	160	2296	15	542	7	7	+
19.	Куйтунский район	54	1132	226	2059	35	637	150	318	-
20.	Мамско-Чуйский район	4	23	9	31	4	29	15	15	+
21.	Нижнеилимский район	66	393	290	2118	78	1604	303	280	-
22.	Нижнеудинский район	73	709	520	8150	169	2790	317	317	+
23.	Нукутский район	29	241	115	1122	45	686	72	105	+
24.	Ольхонский район	15	108	96	416	30	306	95	95	+
25.	Осинский район	16	227	37	743	16	282	23	23	-
26.	город Саянск	28	351	179	1298	46	1484	181	234	-
27.	город Свирск	13	79	57	581	32	1023	102	117	+
28.	Слюдянский район	32	298	274	2023	49	1702	172	208	-
29.	Тайшетский район	34	598	291	3793	84	1776	426	426	-
30.	город Тулун	19	407	88	3148	33	1857	308	306	+
31.	Тулунский район	48	257	121	853	46	470	49	77	+
32.	город Усолье-Сибирское	76	437	354	7068	69	2464	441	417	+
33.	Усольский район	43	392	144	1822	58	1343	153	392	+
34.	Усть-Кутский район	5	547	205	5528	50	1864	264	259	-
35.	город Усть-Илимск	42	426	298	9297	26	3124	169	169	+
36.	Усть-Илимский район	19	156	64	661	20	385	107	107	-
37.	Усть-Удинский район	64	273	426	792	350	3008	363	142	+
38.	город Черемхово	21	517	431	2901	383	1046	216	216	+
39.	Черемховский район	21	78	124	1224	127	1117	39	167	+
40.	Чунское район	37	309	286	3937	53	1652	541	419	-
41.	Шелеховский район	59	409	370	2631	86	2445	462	450	+
42.	Эхирит-Булагатский район	6	820	14	1860	120	1965	106	238	+/-
Итого:		1865	18780	10357	134655	3549	85463	10408	11228	

Анализ таблицы 6.3.3.5 показывает достаточно высокое наполнение мероприятиями профилактической направленности со всеми субъектами образовательных отношений.

Результаты СПТ на уровне ОО выносятся на обсуждение с педагогическим сообществом для выработки конструктивных мер профилактики и коррекции рискованного поведения. Проводятся тематические семинары для педагогов, педагогов-психологов, социальных педагогов, административных работников, направленные на развернутый анализ результатов тестирования, освоение способов работы по профилактике рискованного поведения. Всего по итогам СПТ в школах проведено 1865 мероприятий, количество участников составило 18780 человек.

*\*Примеры: семинары-практикумы («Кризисные зоны развития ребенка и характер педагогической поддержки», «Признаки употребления учащимися наркотических средств и ПАВ», «Действия педагога при выявлении учащихся группы риска», «Система классного руководителя по формированию ЗОЖ и предупреждению правонарушений среди учащихся через внеурочную деятельность»), совещания «Профилактика деструктивного поведения обучающихся», «Организация профилактической работы по итогам СПТ», «Адресные рекомендации классным руководителям 7-11 классов по проектированию профилактической работы с обучающимися по итогам СПТ» и пр.).*

В ОО осуществляется комплекс мероприятий по первичной, вторичной профилактике употребления ПАВ в детской, подростковой и молодежной

среде реализуются мероприятия с учетом результатов СПТ-2023 для обучающихся (по организации индивидуальной воспитательной работы, устранения условий для девиантного поведения и формирования зависимостей; в профилактической деятельности используются универсальные педагогические технологии –т беседы, лекции, тренинги, ролевые игры, проектная деятельность и т.д.). Они служат основой для разработки профилактических обучающих программ, обеспечивающих специальное целенаправленное системное воздействие на адресные группы профилактики.

Общее количество проведенных мероприятий по итогам СПТ, направленных на формирование здоровых установок и навыков ответственного поведения, позитивных жизненных ценностей, составило 10357, число охваченных - 134655 школьников.

*\*Примеры: мероприятия в рамках единых профилактических недель, акции, конкурсы, разработка памяток/буклетов по ЗОЖ, викторины, реализация профилактических программ, профилактические занятия и тренинги («Что я знаю о вреде курения», «Чистое поколение – 2024», «Территория роста», «Жизнь здесь и сейчас», «Мы выбираем жизнь!», «Способы внутренней настройки» и др.).*

Задачи профилактической работы с родителями (законными представителями), направлены на информирование их о результатах тестирования, о целесообразности внутрисемейного контроля, выявление признаков девиации в поведении, профилактику социально-негативных явлений в семье, привлечение родителей к активному участию в мероприятиях, препятствующих формированию зависимости от ПАВ. По итогам Мониторинга с родителями (законными представителями) организовано и проведено 3549 мероприятий просветительской направленности, охвачено 85463 родителя.

*\*Примеры: общешкольные (классные) родительские собрания, лектории, беседы, тренинги, практикумы («За круглым столом», «Взаимодействие семьи и школы», «Семейная педагогика», «Родители, дети, здоровье, привычки», «Здоровые и вредные привычки наших детей», «На стороне подростков», «Быть чутким к подростку. Риски самоповреждающего поведения», индивидуальные беседы с родителями: «Родители! Будьте бдительны!», «Вредные привычки ребенка. Как им противостоять?», «Активная жизненная позиция ребенка, как необходимое условие профилактики социально-негативных явлений» и др.). Размещение на официальных сайтах ОО просветительской и пропагандистской информации.*

В планы профилактической работы ОО также включены индивидуальные консультации родителей, в том числе родителей обучающихся групп высокой/высочайшей ВПП. По обобщенной информации индивидуальное консультирование проведено в ОО 42 МО. Всего организовано 10408 консультаций, охвачено 11228 человек.

Образовательным организациям по результатам СПТ, в рамках профилактической работы с обучающимися составившим по результатам СПТ группу высокой/высочайшей вероятности проявления рискового (в том числе аддиктивного) поведения», было рекомендовано проведение углубленной диагностики для формирования индивидуальной профилактической работы.

В 2023 году все обучающиеся школ Иркутской области проходили тестирование в электронном формате.

*\*Электронная тестовая оболочка разработана региональным оператором, размещена на сервере Mail.ru, что значительно ускорило, как саму процедуру прохождения теста по Единой методике, так и получение заключения по результатам ЕМ СПТ, которое формировалось электронной программой автоматически. С конфиденциальной информацией имел право работать только педагог-психолог ОО, с соответствующим образованием. Обнародоваться и обсуждаться могли только усредненные (статистические) результаты, которые имеют вид статистического отчета по классу, школе, муниципальному образованию.*

С целью минимизации затруднений для специалистов, осуществляющих проведение ЕМ СПТ-2023, региональным оператором были разработаны и направлены видео инструкции (алгоритмы) по работе с тестовой оболочкой, присвоению индивидуальных кодов участникам ЕМ СПТ<sup>60</sup> и выгрузке результатов<sup>61</sup>, а также методические рекомендации, предназначенные для педагогов-психологов ОО, осуществляющих комплексное сопровождение обучающихся «группы риска», выявленных в результате тестирования.

*\*В рекомендациях представлен комплекс психологических диагностик, позволяющих провести дополнительное обследование обучающихся и обоснованно разработать индивидуальную профилактическую работу, которая позволит минимизировать риск развития отклонений в поведении, а также психологическую готовность к аддиктивному (зависимому) поведению у лиц подросткового и юношеского возраста.*



Методические рекомендации «Организация индивидуальной профилактической работы с обучающимися «группы риска», выявленными в результате проведения ЕМ СПТ»/ ГКУ ИО «ЦПРК», Иркутск

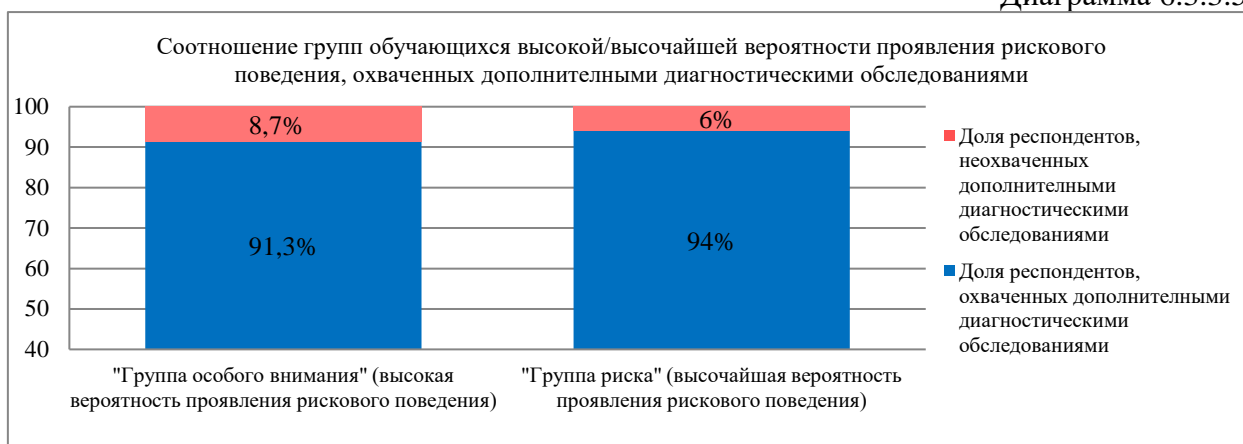
Специалистами 42 МОУО был предоставлен перечень основных используемых диагностических методик: «Самооценка психических состояний» (Г. Айзенк), «Склонность к зависимому поведению» (В.Д.Менделевич), «Диагностика склонности к отклоняющемуся поведению (СОП)», «Методика склонности к отклоняющемуся поведению» (А.Н. Орел), «Методика диагностики склонности к девиантному поведению» (Э.В. Леус, А.Г. Соловьев), «Методика самооценки» (Дембо-Рубинштейн), исследование эмоционального состояния по методике «Цветовых выборов» (М. Люшер) и др.

В рамках Мониторинга проведен анализ мероприятий диагностической работы с обучающимися группы высокой/высочайшей вероятности проявления рискованного поведения. Результаты по данному индикатору отражены в диаграмме 6.3.3.5, таблице 6.3.3.6.

<sup>60</sup> Письмо ГКУ ИО «ЦПРК» «О направлении Инструкции №1» от 05.09.2023 № 05-23/169.

<sup>61</sup> Письмо ГКУ ИО «ЦПРК» «О направлении Инструкции по выгрузке результатов ЕМ-СПТ2023г.» от 13.10.2023г. № 05-23/186.

Диаграмма 6.3.3.5.



По итогам тестирования в школах региона организовано и проведено 10822 дополнительных психолого-педагогических диагностик с обучающимися групп высокой/высочайшей ВПРП.

Доля обучающихся «группы особого внимания» (высокая ВПРП), охваченных дополнительными диагностическими обследованиями, составила 91,3% (15914 человек); показатель охваченных «группы риска» (высочайшая ВПРП) - 94% (6385 человек).

Показатели по количеству охваченных дополнительными диагностическими исследованиями в разрезе МО отражены в таблице 6.3.3.6.

Таблица 6.3.3.6.

Мероприятия в рамках диагностической работы с обучающимися, составившим по результатам СПТ группу высокой/высочайшей вероятности проявления рискового поведения»

№	МО Иркутской области	Количество проведенных психолого-педагогических диагностик с обучающимися групп высокой/высочайшей ВПРП	Количество обучающихся, «группы особого внимания» (высокая ВПРП) охваченных дополнительными диагностическими обследованиями		Количество обучающихся, «группы риска» (высочайшая ВПРП) охваченных дополнительными диагностическими обследованиями	
		ед.	чел.	% (доля, от общего количества группы «особого внимания»)	чел.	% (доля, от общего количества «группы риска»)
1.	Аларский район	12	88	100	39	100
2.	Ангарский городской округ	1015	1329	100	511	99,6
3.	Балаганский район	10	0	0	3	13,0
4.	Баяндаевский район	46	93	100	53	100
5.	город Бодайбо и район	49	113	100	49	100
6.	Боханский район	37	127	92,7	56	70,9
7.	город Братск	885	1590	100	628	100
8.	Братский район	191	289	100	109	100
9.	Жигаловский район	24	71	97,3	25	100
10.	Заларинский район	63	209	100	127	100
11.	город Зима	33	230	100	96	100
12.	Зиминский район	4	30	32,6	34	100
13.	город Иркутск	3224	5035	100	1717	100
14.	Иркутский район	119	1042	84,2	449	84,9
15.	Казачинско-Ленский район	168	17	10,4	12	21,4



16.	Катангский район	15	0	0	0	0
17.	Качугский район	114	51	34,2	63	77,8
18.	Киренский район	62	132	100	51	100
19.	Куйтунский район	3	255	100	115	100
20.	Мамско-Чуйский район	4	19	100	13	100
21.	Нижеилимский район	276	257	98,1	99	100
22.	Нижеудинский район	724	489	100	198	100
23.	Нукутский район	43	138	100	40	100
24.	Ольхонский район	71	98	100	39	100
25.	Осинский район	29	31	14,2	31	46,3
26.	город Саянск	132	266	83,6	102	85,7
27.	город Свирск	104	60	65,2	22	62,9
28.	Слюдянский район	132	335	100	167	100
29.	Тайшетский район	364	284	49,7	198	72
30.	город Тулун	42	307	100	126	100
31.	Тулунский район	45	181	100	73	100
32.	город Усолье-Сибирское	839	492	87,1	184	87,6
33.	Усольский район	63	209	81,6	116	90,6
34.	город Усть-Илимск	68	326	70,1	173	100
35.	Усть-Илимский район	327	80	100	29	100
36.	Усть-Кутский район	531	270	81,6	121	100
37.	Усть-Удинский район	35	117	100	37	100
38.	город Черемхово	187	217	100	55	77,5
39.	Черемховский район	34	155	95,7	60	90,9
40.	Чунский район	154	197	100	113	100
41.	Шелеховский район	495	485	93,4	184	94,4
42.	Эхирит-Булагатский район	49	200	100	68	100
Итого:		10822	15914	91,0	6385	94,0

Из анализа таблицы 6.3.3.6 можно сделать следующие выводы.

В школах 21 МО показатель обучающихся групп высокой и высочайшей ВПРП, охваченных дополнительными диагностическими обследованиями, составил 100%: Аларский район, Баяндаевский район, г. Бодайбо и район, г. Братск, Братский район, Заларинский район, г. Зима, г. Иркутск, Киренский район, Куйтунский район, Мамско-Чуйский район, Нижнеудинский район, Нукутский район, Ольхонский район, Слюдянский район, г. Тулун, Тулунский район, Усть-Илимский район, Усть-Удинский район, Чунский район, Эхирит-Булагатский район.

Также высокие показатели охвата (доля охваченных диагностическими мероприятиями выше региональных показателей) наблюдается в ОО Ангарского городского округа (высокая ВПРП – 100%, высочайшая ВПРП – 99,6%), Нижнеилимского района (высокая ВПРП – 98,1%, высочайшая ВПРП – 100%), Жигаловского района (высокая ВПРП – 97,3%, высочайшая ВПРП – 100%), Шелеховского района (высокая ВПРП – 93,4%, высочайшая ВПРП – 94,4%).

Вместе с тем в ряде ОО данный вид деятельности организован не в полном объеме.

МО, в школах которых доля обучающихся «группы особого внимания» (высокая ВПРП), охваченных диагностическими мероприятиями, ниже регионального показателя (91%):

1. Балаганский район (**0%**);
2. Катангский район (**0%**);
3. Казачинско – Ленский район (**10,4%**);
4. Ольхонский район (**14,2%**);
5. Зиминский район (**32,6%**);
6. Качугский район (34,2%);
7. Тайшетский район (49,7%);
8. г Свирск (65,2%);
9. г. Усть – Илимск (70,1%);
10. Усольский район (81,6%);
11. Усть – Кутский район (81,6%);
12. г. Саянск (83,6%);
13. Иркутский район (84,2%);
14. г. Усолъе – Сибирское (87,1%)

МО, в школах которых доля обучающихся «группы риска» (высочайшая ВПРП), охваченных диагностическими мероприятиями, ниже регионального показателя (94%):

1. Катангский район (**0 %**);
2. Балаганский район (**13%**);
3. Казачинско – Ленский район (**21,4%**);
4. Осинский район (**46,3%**);
5. город Свирск (62,9%);
6. Боханский район (70,9%);
7. Тайшетский район (72%);
8. город Черемхово (77,5%);
9. Качугский район (77,8%);
10. Иркутский район (84,9%);
11. город Саянск (85,7%);
12. город Усолъе – Сибирское (87,6%);
13. Усольский район (90,6%);
14. Черемховский район (90,9%).

Таким образом 8,7% обучающихся (1511 человек) «группы особого внимания» (высокая ВПРП) и 6% обучающихся (404 человек) «группы риска» (высочайшая ВПРП) остались без дополнительного психолого-педагогического обследования. Возникает вопрос, каким образом в отношении данной категории обучающихся на уровне ОО была разработана индивидуальная (адресная) профилактическая работа, позволяющая минимизировать риск развития отклонений в поведении, а также психологическую готовность к аддиктивному (зависимому) поведению у лиц подросткового и юношеского возраста?

С обучающимися «группы риска» (высочайшая ВПРП) в рамках индивидуальной профилактической работы в ОО использовался ресурс школьного психолога - педагогического консилиума (далее - ППк).

*\*ППк является одной из форм взаимодействия руководящих и педагогических работников организации, осуществляющей образовательную деятельность, с*



целью создания оптимальных условий обучения, развития, социализации и адаптации обучающихся посредством психолого-педагогического сопровождения<sup>62</sup>.

ППк – это коллегиальный орган специалистов образовательного учреждения, разрабатывающий и предлагающий семье индивидуальную программу (план) мероприятий, направленных на помощь родителям и самому несовершеннолетнему «группы риска» по коррекции поведения, содержащий конкретные психолого-педагогические рекомендации и методики с учетом особенностей здоровья и психофизического развития обучающегося.

Психолого-педагогическое сопровождение с участием членов ППк ОО является важной частью индивидуальной профилактической работы, проводимой в отношении отдельных категорий несовершеннолетних обучающихся<sup>63</sup>. Именно поэтому в рамках Мониторинга был проанализирован данный вид деятельности.

В диаграмме 6.3.3.6 наглядно представлено долевое соотношение респондентов «группы риска» (высочайшая ВПРП) охваченных ППк, а также количество разработанных индивидуальных программ (планов) в отношении данной категории обучающихся.

*\*Системная и комплексная деятельность специалистов сопровождения не только решает задачи эффективного и полноценного выполнения мероприятий, предусмотренных планом ИПР в отношении несовершеннолетнего обучающегося, но и способствует выстраиванию в общеобразовательной организации многоуровневой системы работы по профилактике социально-негативных проявлений среди несовершеннолетних.*

Диаграмма 6.3.3.6.



Количество обучающихся «группы риска», охваченных ППк, составило 3193 человека или 47% от общего количества обучающихся «группы риска».

<sup>62</sup> Распоряжение Министерства просвещения РФ от 9 сентября 2019 г. N P-93 "Об утверждении примерного Положения о психолого-педагогическом консилиуме образовательной организации"

<sup>63</sup> Методические рекомендации «Организация индивидуальной профилактической работы с отдельными категориями несовершеннолетних обучающихся в общеобразовательных организациях: деятельность социального педагога: методические рекомендации для социальных педагогов общеобразовательных организаций» / Авторы-составители: Е.Н. Скорина, Е.Б. Баторова / Под ред. Е.Г. Артамоновой. – М.: ФГБУ «Центр защиты прав и интересов детей», 2023. – 76 с.

Количество обучающихся «группы риска» (высочайшая ВПРП), в отношении которых разработаны индивидуальные программы (планы) сопровождения, составило 4505 человек или 66,4% от общего количества «группы риска».

Информация в разрезе муниципальных образований представлена в таблице 6.3.3.7.

Таблица 6.3.3.7.

Мероприятия с обучающимися «группы риска» (группа высочайшей ВПРП) в рамках деятельности ПШк

№	МО Иркутской области	Количество обучающихся, «группы риска» (группа высочайшей ВПРП) по итогам СПТ		Количество обучающихся «группы риска», охваченных ПШк		Количество подготовленных индивидуальных программ (планов) сопровождения обучающихся «группы риска» (группы высочайшей ВПРП)	
		чел.	% (доля от общего количества принявших участие)	чел.	% (доля от общего количества «группы риска»)	чел.	% (доля от общего количества «группы риска»)
1.	Аларский район	39	4,2	27	69,2	31	79,5
2.	Ангарский городской округ	513	4,9	0	0	0	0,0
3.	Балаганский район	23	5,6	17	73,9	23	100
4.	Баяндаевский район	53	8,8	35	66,0	20	37,7
5.	город Бодайбо и район	49	6,7	41	83,7	33	67,3
6.	Боханский район	79	6,4	27	34,2	11	13,9
7.	город Братск	628	6,2	329	52,4	368	58,6
8.	Братский район	109	5,8	109	100	109	100
9.	Жигаловский район	25	4,9	25	100	25	100
10.	Заларинский район	127	9,5	127	100	127	100
11.	город Зима	96	5,9	27	28,1	39	40,6
12.	Зиминский район	34	5,5	21	61,8	34	100
13.	город Иркутск	1717	5,6	759	44,2	1717	100
14.	Иркутский район	529	7,3	80	15,1	117	22,1
15.	Казачинско-Ленский район	56	6,1	56	100	56	100
16.	Катангский район	3	2,2	0	0,0	3	100
17.	Качугский район	81	10,3	64	79,0	81	100
18.	Киренский район	51	5,9	24	47,1	51	100
19.	Куйтунский район	115	7,7	115	100	115	100
20.	Мамско-Чуйский район	13	8,2	1	7,7	0	0
21.	Нижнеилимский район	99	4,9	41	41,4	78	78,8
22.	Нижнеудинский район	198	6,5	198	100	198	100
23.	Нукутский район	40	4,5	40	100	40	100
24.	Ольхонский район	39	7,8	39	100	39	100
25.	Осинский район	67	4,8	18	26,9	18	26,9
26.	город Саянск	119	6,4	62	52,1	73	61,3
27.	город Свирск	35	5,1	9	25,7	22	62,9
28.	Слюдянский район	167	9,6	9	5,4	65	38,9
29.	Тайшетский район	275	7,8	122	44,4	149	54,2
30.	город Тулун	126	6,1	55	43,7	73	57,9
31.	Тулунский район	73	7,6	4	5,5	4	5,5
32.	город Усолье-Сибирское	210	5,5	111	52,9	115	54,8
33.	Усольский район	128	6,5	49	38,3	97	75,8
34.	город Усть-Илимск	173	5,0	173	100	12	6,9
35.	Усть-Илимский район	29	5,1	15	51,7	15	51,7

36.	Усть-Кутский район	121	5,0	46	38,0	63	52,1
37.	Усть-Удинский район	37	5,3	5	13,5	37	100
38.	город Черемхово	71	2,6	65	91,5	65	91,5
39.	Черемховский район	66	5,4	12	18,2	6	9,1
40.	Чунский район	113	8,3	83	73,5	113	100
41.	Шелеховский район	195	5,7	85	43,6	195	100
42.	Эхирит-Булагатский район	68	3,9	68	100	68	100
Итого:		6789	5,9	3193	47,0	4505	66,4

Анализ данных, представленных в таблице 6.3.3.7 показал, что:

в ОО 9-ти муниципальных образований доля обучающихся «группы риска», охваченных ППк, а также в отношении которых разработаны индивидуальные планы (программы) сопровождения составил 100%: Братский район, Жигаловский район, Заларинский район, Казачинско-Ленский район, Куйтунский район, Нижнеудинский район, Нукутский район, Ольхонский район, Эхирит-Булагатский район;

показатели по охвату обучающихся «группы риска» деятельностью ППк выше регионального показателя в 47% наблюдается в ОО города Черемхово (91,5%), города Бодайбо и района (83,7%), Качугского района (79%), Балаганского района (73,9%), Чунского района (73,5%), Аларского района (69,2%), Баяндаевского района (66%), Зиминского района (61,8%), города Усолье-Сибирское (52,9%), города Братска (52,4%), города Саянска (52,1%), Усть-Илимского района (51,7%), Киренского района (47,1%);

показатели по разработке индивидуальных планов (программ) сопровождения обучающихся «группы риска» выше регионального показателя в 66,4% зафиксированы в следующих МО: город Черемхово (91,5%), Аларский район (79,5%), Нижнеилимский район (78,8%), Усольский район (75,8%), город Бодайбо и район (67,3%).

Ниже представлены МО, в школах которых отмечена низкая доля (в некоторых случаях отсутствие) обучающихся «группы риска», рассмотренных на ППк, и в отношении которых не организовано психолого-педагогическое сопровождение.

МО, в школах которых доля обучающихся «группы риска» (высочайшая ВПП), охваченных ППк, ниже регионального показателя (47%):

1. Ангарский городской округ (**0%**);
2. Катангский район (**0%**);
3. Слюдянский район (**5,4%**);
4. Тулунский район (**5,5%**);
5. Мамско-Чуйский район (**7,7%**);
6. Усть-Удинский район (**13,5%**);
7. Иркутский район (**15,1%**);
8. Черемховский район (**18,2%**);
9. город Свирск (**25,7%**);
10. Осинский район (**26,9%**);
11. город Зима (**28,1%**);
12. Боханский район (**34,2%**);

13. Усть-Кутский район (**38%**);
14. Усольский район (**38,3%**);
15. Нижнеилимский район (**41,4%**);
16. Шелеховский район (**43,6%**);
17. город Тулун (**43,7%**);
18. город Иркутск (**44,2%**);
19. Тайшетский район (44,4%)

МО, в школах которых доля обучающихся «группы риска» (высочайшая ВПРП), в отношении которых разработаны индивидуальные программы (планы) сопровождения, ниже регионального показателя (66,4%):

1. Мамско-Чуйский район (**0%**);
2. Ангарский городской округ (0%);
3. Тулунский район (**5,5%**);
4. город Усть-Илимск (**6,9%**);
5. Черемховский район (**9,1%**);
6. Боханский район (**13,9%**);
7. Иркутский район (**22,1%**);
8. Осинский район (**26,9%**);
9. Баяндаевский район (**37,7%**);
10. Слюдянский район (**38,9%**);
11. город Зима (**40,6%**);
12. Усть-Илимский район (**51,7%**);
13. Усть-Кутский район (**52,1%**);
14. Тайшетский район (**54,2%**);
15. город Усолье-Сибирское (**54,8%**);
16. город Тулун (57,9%);
17. город Братск (58,6%);
18. город Саянск (61,3%);
19. город Свирск (62,9%).

Таким образом 53% обучающихся (3596 человек) «группы риска» (высочайшая ВПРП) не охвачены деятельностью ППк, в отношении 33,6% (2284 человек) не разработаны индивидуальные программы (планы) сопровождения. Соответственно, ППк не направлялась информация о данных школьниках в территориальные ПМПК, «группе риска» при необходимости не была оказана полноформатная помощь с участием межведомственного ресурса.

Особенно вызывают тревогу показатели МО, которые по результатам СПТ попали в так называемую красную зону в связи с высокой долей обучающихся «группы риска» (Слюдянский район, Мамско-Чуйский район, Тулунский район, Иркутский район, Боханский район, Усольский район, город Тулун, Тайшетский район, Баяндаевский район, город Братск), вместе с тем мероприятия с обучающимися данной категории, в школах выше перечисленных МО, в рамках деятельности ППк, организована на низком уровне.

В соответствии с требованиями «Порядка межведомственного взаимодействия при проведении социально-психологического тестирования и профилактических медицинских осмотров обучающихся в общеобразовательных организациях и профессиональных образовательных организациях, а также в образовательных организациях высшего образования в Иркутской области»<sup>64</sup> (далее - Порядок), согласно письму Департамента государственной политики в сфере защиты прав детей Минпросвещения России от 29 августа 2023 года №07-4803 «О направлении информации по СПТ»<sup>65</sup> региональным оператором в установленные сроки:

подготовлен акт результатов социально-психологического тестирования обучающихся с детализацией сведений по типам образовательных организаций в разрезе муниципальных образований Иркутской области (с информацией об адресах образовательных организаций, количестве обучающихся, подлежащих тестированию, фактическом количестве участников тестирования их классе (группе), количестве обучающихся «группы риска», с учетом показателей от максимального количества обучающихся «группы риска» - к минимальному) (далее Акт);

министерством образования Иркутской области Акт направлен в антинаркотическую комиссию Иркутской области, министерство здравоохранения Иркутской области<sup>66</sup>;

во исполнении протокола №8 от 31.10.2023 года заседания рабочей группы при антинаркотической комиссии в Иркутской области по вопросам раннего выявления наркопотребителей, согласно Порядку межведомственного взаимодействия, на основании информации, полученной от министерства здравоохранения Иркутской области, антинаркотической комиссии Иркутской области, с учетом данных Управления по контролю за оборотом наркотиков ГУ МВД России по Иркутской области региональным оператором сформирован и представлен<sup>67</sup> в ОО, расположенные на территории Иркутской области «Реестр образовательных организаций, обучающиеся которых направляются на профилактический медицинский осмотр (в разрезе муниципальных образований Иркутской области)».

*\*В сфере организации ПМО Министерством здравоохранения Российской Федерации с 1 сентября 2020 г. внесены изменения в Порядок проведения профилактических медицинских осмотров обучающихся в общеобразовательных организациях и профессиональных образовательных организациях, а также образовательных организациях высшего образования в целях раннего выявления незаконного потребления наркотических средств и психотропных веществ, утвержденный приказом Министерства здравоохранения Российской Федерации № 581н. Изменения коснулись следующих аспектов:*

*определены условия составления списка образовательных организаций субъектов Российской Федерации, участвующих в проведении ПМО обучающихся (список*

<sup>64</sup> Утвержден Приказом министерства здравоохранения Иркутской области и министерства образования Иркутской области от 27 июля 2021 года № 15-мпр, №49-мпр

<sup>65</sup> Письмо Департамента государственной политики в сфере защиты прав детей Минпросвещения России от 29 августа 2023 года №07-4803 «О направлении информации по СПТ» [http://цпрк.образование38.рф/images/cms/data/spt/07-4803\\_ot\\_29\\_08\\_2023.pdf](http://цпрк.образование38.рф/images/cms/data/spt/07-4803_ot_29_08_2023.pdf)

<sup>66</sup> Служебная записка министерства образования Иркутской области от 21.11.2023 № СЛ-55-5135/23

<sup>67</sup> Письмо ГКУ ИО «ЦПРК» №05-23/232 от 22.11.2023г. «О проведении профилактических медицинских осмотров»

составляется с учетом распределения образовательных организаций, исходя из численности обучающихся, имеющих риск потребления наркотических средств и психотропных веществ (пункт 6 Порядка ПМО);

уточнены сроки направления поименных списков участников ПМО (поименные списки составляются и утверждаются руководителем (уполномоченным должностным лицом) образовательной организации, участвующей в проведении профилактических медицинских осмотров, и не позднее, чем за 15 дней до начала календарного года, направляются в медицинскую организацию, проводящую профилактические медицинские осмотры (пункт 7 Порядка ПМО).

Анализ сведений, представленных ответственными лицами МОУО, о проведении ПМО обучающихся по результатам СПТ в 2023/24 учебном году отражены в таблице 6.3.3.8.

Таблица 6.3.3.8.  
Сведения о проведении ПМО обучающихся ОО по результатам СПТ  
(в 2023/24 учебном году)

№ п/п	МО Иркутской области	Количество ОО, обуч-ся которых подлежали ПМО по итогам СПТ 2023/24уч.г.(ед.)	Количество ОО, охваченных ПМО (ед.)	Доля ОО, охваченных ПМО (%)	Количество обучающихся, прошедших ПМО (чел.)	Количество обучающихся с положительным результатом, подтвержденным ХТИ <sup>68</sup> (чел.)
1.	Аларский район	3	3	100	129	0
2.	Ангарский городской округ	12	12	100	800	0
3.	Балаганский район	2	0	0,0	0	0
4.	Баяндаевский район	7	7	100	247	0
5.	город Бодайбо и район	4	1	25,0	125	0
6.	Боханский район	5	5	100	150	0
7.	город Братск	20	20	100	1178	0
8.	Братский район	15	5	33,3	260	0
9.	Жигаловский район	3	3	100	51	0
10.	Заларинский район	13	13	100	95	0
11.	город Зима	4	4	100	77	0
12.	Зиминский район	5	5	100	199	0
13.	город Иркутск	27	27	100	2320	4
14.	Иркутский район	17	2	11,8	237	1
15.	Казачинско-Ленский район	9	9	100	275	0
16.	Катангский район	0	0	0	0	0
17.	Качугский район	7	7	100	13	0
18.	Киренский район	7	0	0,0	0	0
19.	Куйтунский район	21	2	9,5	36	0
20.	Мамско-Чуйский район	2	2	100	13	0
21.	Нижеилимский район	8	7	87,5	176	0
22.	Нижеудинский район	124	11	8,9	124	0
23.	Нукутский район	4	3	75,0	90	0
24.	Ольхонский район	2	1	50,0	23	0
25.	Осинский район	6	6	100	31	0
26.	город Саянск	4	0	0,0	0	0
27.	город Свирск	0	0	0	0	0
28.	Слюдянский район	4	8	200,0	216	0
29.	Тайшетский район	14	16	114	274	0

<sup>68</sup> Химико-токсикологическое исследование



30.	город Тулун	3	3	100	523	0
31.	Тулунский район	12	12	100	469	1
32.	город Усолье-Сибирское	8	8	100	1005	0
33.	Усольский район	9	10	111	922	1
34.	город Усть-Илимск	4	4	100	155	0
35.	Усть-Илимский район	2	1	50,0	33	0
36.	Усть-Кутский район	7	6	85,7	63	0
37.	Усть-Удинский район	4	1	25,0	3	0
38.	город Черемхово	2	13	650,0	112	0
39.	Черемховский район	12	12	100	34	0
40.	Чунский район	9	2	22,2	168	0
41.	Шелеховский район	6	6	100	44	0
42.	Эхирит-Булагатский район	2	1	50,0	4	0
43.						
ИТОГО:		429	258	60,1	10674	7

Суммарный показатель числа ОО, обучающиеся которых подлежали ПМО по итогам СПТ 2023/2024уч.г., составляло 429. Анализ представленных данных показал, что количество ОО, обучающиеся которых приняли участие в ПМО, составило 258 или 60,1 % от количества ОО, обозначенных в Реестре. Таким образом обучающиеся 171 ОО (39,9%) не приняли участие в ПМО (диаграмма 6.3.3.7).

Диаграмма 6.3.3.7



Обучающиеся всех школ согласно Реестра приняли участие в ПМО (100%) в следующих МО: Аларский район, Ангарский городской округ, Баяндаевский район, Боханский район, город Братск, Жигаловский район, Заларинский район, город Зима, Зиминский район, г. Иркутск, Казачинско-Ленский район, Качугский район, Мамско-Чуйский район, Осинский район, город Тулун, Тулунский район, город Усолье-Сибирское, город Усть-Илимск, Черемховский район, Шелеховский район.

Следует отметить, что в Слюдянском районе, Тайшетском районе, Усольском районе и в городе Черемхово количество школ, обучающиеся которых приняли участие в ПМО, выше рекомендуемого показателя (МОУО при взаимодействии с органами здравоохранения организовали работу по ПМО во всех ОО).

В 10 МО (Ольхонский район (50%), Усть-Илимский район (50%), Эхирит-Булагатский район (50%), Братский район (33,3%), город Бодайбо и район (25%), Усть-Удинский район (25%), Чунский район (22,2%), Иркутский район (11,8%), Куйтунский район (9,5%), Нижнеудинский район (8,9%) число ОО, обучающиеся которых приняли участие в ПМО, ниже рекомендуемого количества, обозначенного в Реестре. В некоторых муниципалитетах (г. Иркутск, г. Бодайбо и район, Усть-Илимский район) медицинские осмотры в соответствии с графиками еще проводятся.

В МО Балаганский район, Киренский район, г. Саянск показатель ОО, обучающиеся которых приняли участие в ПМО, равен «0». Можно предположить, что в ОО данных муниципальных образований организация информационно-мотивационной кампании по ПМО была проведена на низком уровне (обучающиеся либо их родители (законные представители) не дали добровольное информированное согласие на прохождение ПМО), либо нарушено межведомственное взаимодействие в соответствии с требованиями Порядка. Данный вопрос требует детальной проработки на муниципальном уровне, а также принятия управленческих решений, направленных на реализацию и проведение второго этапа по раннему выявлению незаконного потребления наркотических и психотропных веществ в соответствии с нормами федерального и регионального законодательства.

Число охваченных ПМО (на 8 августа 2024 года) составило 10674 человека.

Количество обучающихся с положительным результатом, подтвержденным ХТИ - 7 человек (город Иркутск (4), Иркутский район (1), Тулунский район (1), Усольский район (1)).

Анализ показателей Мониторинга позволил изучить основные, значимые параметры профилактической деятельности с обучающимися групп высокой/высочайшей вероятности проявления рискованного поведения: планирование деятельности, проведение профилактических мероприятий со всеми субъектами образовательных отношений, организация психолого-педагогического сопровождения, в том числе проведение индивидуальной профилактической работы.

Результаты эффективности организации профилактической работы, исходя из динамики значений показателей, свидетельствуют о неоднородной картине: по ряду значений показателей достигнуты высокие значения, наблюдается положительная динамика, по ряду показателей отмечена отрицательная динамика, обусловленная разными факторами.

Ключевым показателем эффективности профилактической деятельности в ОО является снижение количества обучающихся групп высокой/высочайшей ВПП на конец отчетного периода (май 2024 год). Региональным оператором в ходе Мониторинга проанализированы данные показатели в динамике.

На конец отчетного периода по итогам профилактической работы суммарная доля обучающихся групп высокой/высочайшей ВПП составила



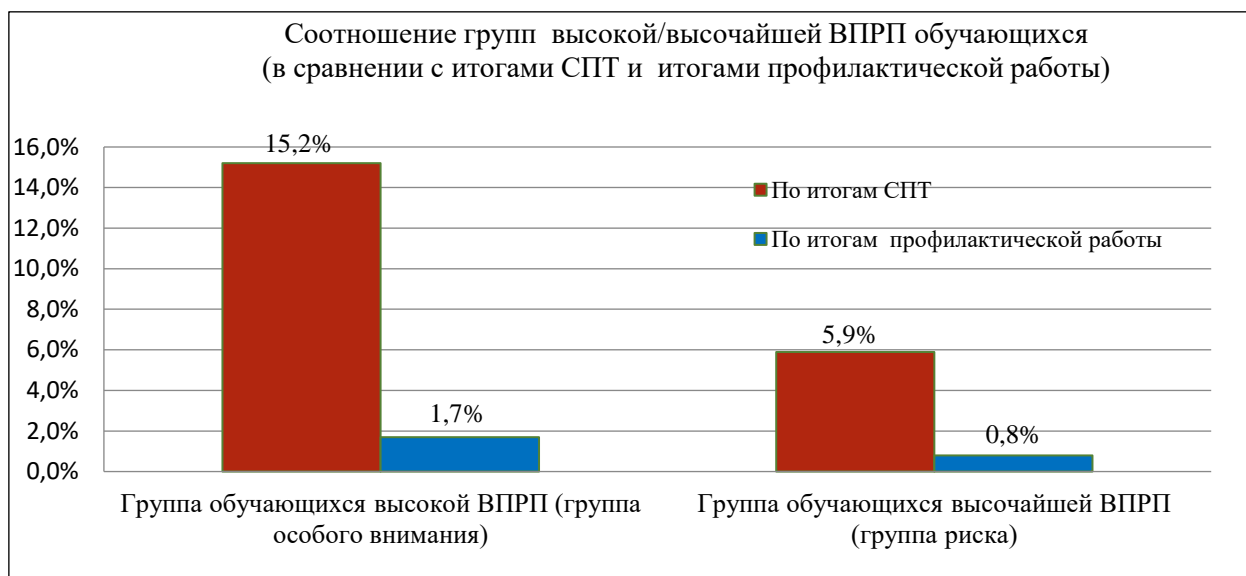
2829 человек (2,5% от количества обучающихся, принявших участие в СПТ), из них:

количество обучающихся группы высокой ВПРП – 1961 человек (1,7% от количества обучающихся принявших участие в СПТ);

количество обучающихся группы высочайшей ВПРП – 868 человек (0,8% от количества обучающихся принявших участие в СПТ).

Соотношение долей обучающихся групп высокой/высочайшей ВПРП по итогам СПТ и итогам профилактической работы отражено в диаграмме 6.3.3.8.

Диаграмма 6.3.3.8.



Сравнительный анализ долей обучающихся групп высокой/высочайшей ВПРП по итогам СПТ и проведенной профилактической работы позволяет говорить о снижении общей доли обучающихся данных групп на конец отчетного периода:

доля группы обучающихся «особого внимания» (высокая ВПРП) снизилась на 13,5% (или на 15464 человек);

доля «группы риска» (высочайшей ВПРП) снизилась на 5,1% (на 5921 человек).

Тенденция снижения показателя групп обучающихся высокой/высочайшей ВПРП отмечена во всех ОО муниципальных образований области.

В таблице 6.3.3.9 перечислены муниципалитеты с указанием доли обучающихся данных групп в динамике.

Анализ данных позволяет определить МО, на территории которых на конец отчетного периода наблюдается высокая положительная динамика, а именно показатель доли обучающихся «группы риска» (высочайшей ВПРП) ниже среднего регионального показателя (0,8), а также МО в ОО которых показатель по итогам организованной профилактической работы «группы риска» выше регионального значения.

В 11 МО показатель «группы риска» (высочайшей ВПРП) на конец отчетного периода составил ноль: Аларский район, Балаганский район, Казачинско-Ленский район, Катангский район, Куйтунский район, Мамско-Чуйский район, Осинский район, г. Усть-Илимск, Усть-Илимский район, Черемховский район, Эхирит-Булагатский район.

Таблица 6.3.3.9.

Соотношение количества обучающихся, группы высокой/высочайшей ВПРП по итогам профилактической работы

№	МО Иркутской области	Количество обучающихся, группы высокой вероятности проявления рискового (в том числе аддиктивного) поведения «группа особого внимания»					Количество обучающихся, группы высочайшей вероятности проявления рискового (в том числе аддиктивного поведения) «группа риска»				
		По итогам СПТ		По итогам профилактической работы		Динамика (%)	По итогам СПТ		По итогам профилактической работы		Динамика (%)
		чел.	% (доля от общего количества принявших участие)	чел.	% (доля от общего количества принявших участие)		чел.	% (доля от общего количества принявших участие)	чел.	% (доля от общего количества принявших участие)	
	Аларский район	88	9,4	4	0,4	-9,0	39	4,2	0	0,0	-4,2
2.	Ангарский городской округ	1329	12,8	4	0,04	-12,8	513	4,9	4	0,04	-4,9
3.	Балаганский район	57	13,8	0	0,0	-13,8	23	5,6	0	0,0	-5,6
4.	Баяндаевский район	93	15,4	17	2,8	-12,6	53	8,8	9	1,5	-7,3
5.	город Бодайбо и район	113	15,5	14	1,9	-13,6	49	6,7	16	2,2	-4,5
6.	Боханский район	137	11,0	13	1,0	-10,0	79	6,4	8	0,6	-5,8
7.	город Братск	1590	15,7	291	2,9	-12,8	628	6,2	119	1,2	-5,0
8.	Братский район	289	15,5	16	0,9	-14,6	109	5,8	10	0,5	-5,3
9.	Жигаловский район	73	14,3	7	1,4	-12,9	25	4,9	5	1,0	-3,9
10.	Заларинский район	209	15,6	23	1,7	-13,9	127	9,5	15	1,1	-8,4
11.	город Зима	230	14,2	6	0,4	-13,8	96	5,9	5	0,3	-5,6
12.	Зиминский район	92	15,0	14	2,3	-12,7	34	5,5	6	1,0	-4,5
13.	город Иркутск	5035	16,4	411	1,3	-15,1	1717	5,6	191	0,6	-5,0
14.	Иркутский район	1237	17,1	369	5,1	-12,0	529	7,3	176	2,4	-4,9
15.	Казачинско-Ленский район	164	17,9	0	0,0	-17,9	56	6,1	0	0,0	-6,1
16.	Катангский район	15	11,1	0	0,0	-11,1	3	2,2	0	0,0	-2,2
17.	Качугский район	149	18,9	21	2,7	-16,2	81	10,3	8	1,0	-9,3
18.	Киренский район	132	15,4	12	1,4	-14,0	51	5,9	5	0,6	-5,3
19.	Куйтунский район	255	17,0	7	0,5	-16,5	115	7,7	0	0,0	-7,7
20.	Мамско-Чуйский район	19	12,0	0	0,0	-12,0	13	8,2	0	0,0	-8,2
21.	Нижеилимский район	262	13,0	17	0,8	-12,2	99	4,9	8	0,4	-4,5
22.	Нижеудинский район	489	16,1	218	7,2	-8,9	198	6,5	53	1,7	-4,8
23.	Нукутский район	138	15,6	10	1,1	-14,5	40	4,5	5	0,6	-3,9
24.	Ольхонский район	98	19,7	17	3,4	-16,3	39	7,8	7	1,4	-6,4
25.	Осинский район	218	15,6	0	0,0	-15,6	67	4,8	0	0,0	-4,8
26.	город Саянск	318	17,0	38	2,0	-15,0	119	6,4	13	0,7	-5,7
27.	город Свирск	92	13,5	23	3,4	-10,1	35	5,1	8	1,2	-3,9
28.	Слюдянский район	335	19,3	16	0,9	-18,4	167	9,6	21	1,2	-8,4
29.	Тайшетский район	572	16,2	1	0,03	-16,2	275	7,8	6	0,2	-7,6
30.	город Тулун	307	14,8	7	0,3	-14,5	126	6,1	3	0,1	-6,0
31.	Тулунский район	181	18,8	5	0,5	-18,3	73	7,6	4	0,4	-7,2
32.	город Усолье-Сибирское	565	14,7	83	2,2	-12,5	210	5,5	28	0,7	-4,8
33.	Усольский район	256	13,0	37	1,9	-11,1	128	6,5	31	1,6	-4,9
34.	город Усть-Илимск	465	13,5	12	0,3	-13,2	173	5,0	0	0,0	-5,0
35.	Усть-Илимский район	80	14,1	1	0,2	-13,9	29	5,1	0	0,0	-5,1
36.	Усть-Кутский район	331	13,7	36	1,5	-12,2	121	5,0	3	0,1	-4,9
37.	Усть-Удинский район	117	16,9	31	4,5	-12,4	37	5,3	6	0,9	-4,4
38.	город Черемхово	217	8,0	68	2,5	-5,5	71	2,6	14	0,5	-2,1

39.	Черемховский район	162	13,2	0	0,0	-13,2	66	5,4	0	0,0	-5,4
40.	Чунский район	197	14,5	27	2,0	-12,5	113	8,3	17	1,3	-7,0
41.	Шелеховский район	519	15,3	85	2,5	-12,8	195	5,7	64	1,9	-3,8
42.	Эхирит-Булагатский район	200	11,6	0	0,0	-11,6	68	3,9	0	0,0	-3,9
Итого:		17425	15,2	1961	1,7	-13,5	6789	5,9	868	0,8	-5,1

В школах 22 МО показатель «группы риска» ниже регионального показателя (0,8%), что также свидетельствует о качественно организованной профилактической работе:

1. Ангарский городской округ (0,04%);
2. Усть-Кутский район (0,1%);
3. г. Тулун (0,1%);
4. Тайшетский район (0,2%);
5. г. Зима (0,3%);
6. Тулунский район (0,4%);
7. Нижнеилимский район (0,4%);
8. г. Черемхово (0,5%);
9. Братский район (0,5%);
10. Боханский район (0,6%);
11. Нукутский район (0,6%);
12. Киренский район (0,6%);
13. г. Иркутск (0,6%);
14. г. Усолье-Сибирское (0,7%);
15. г. Саянск (0,7%).

В 16 МО несмотря на положительную динамику \*(снижение общего числа обучающихся высочайшей ВПРП) доля обучающихся «группы риска» на конец отчетного периода выше регионального показателя:

1. Усть-Удинский (0,9%);
2. Жигаловский район (1%);
3. Зиминский район (1%);
4. Качугский район (1%);
5. Заларинский район (1,1%);
6. г.Братск (1,2%);
7. г. Свирск (1,2%);
8. Слюдянский район (1,2%);
9. Чунский район (1,3%);
10. Ольхонский район (1,4%);
11. Баяндаевский район (1,5%);
12. Усольский район (1,6%);
13. Нижнеудинский район (1,7%);
14. Шелеховский район (1,9%);
15. г.Бодайбо и район (2,2%);
16. Иркутский район (2,4%).

Из них 11 МО (Качугский район, Заларинский район, г.Братск, Слюдянский район, Чунский район, Ольхонский район, Баяндаевский район, Усольский район, Нижнеудинский район, г.Бодайбо и район, Иркутский

район) по итогам СПТ-2023 были определены в так называемую красную зону, как территории с высоким показателем «группы риска». По итогам Мониторинга эти территории, по-прежнему, занимают высокие позиции.

#### Основные выводы

Во исполнение пункта 2 Плана заседаний антинаркотической комиссии в Иркутской области на 2024 год министерством образования Иркутской области установлены сроки организовано проведение мониторинга, направленного на изучение эффективности оказания в образовательных организациях по итогам СПТ 2023г. психолого-педагогической адресной помощи обучающимся с показателями высокой и высочайшей вероятности рискованного поведения, в том числе вовлечения в зависимое поведение. Региональным оператором Мониторинга определено ГКУ «ЦПРК».

Показатели Мониторинга определены в соответствии с требованиями Концепции профилактики ПАВ, а также поставленных в данной области целей, задач, и включали в себя три группы: показатель «Выявление обучающихся, составивших по результатам СПТ-2023 группу высокой/высочайшей вероятности проявления рискованного (в том числе аддиктивного) поведения»; показатель «Наличие профилактической работы по результатам СПТ 2023г. в рамках реализации муниципальных профилактических программ (планов)»; показатель «Наличие профилактической работы по итогам проведения СПТ в 2023/24 учебном году в общеобразовательных организациях».

В ходе анализа результатов Мониторинга были получены следующие сведения.

1. По итогам СПТ 2023г. количество обучающихся общеобразовательных организаций групп высокой и высочайшей вероятностью проявления рискованного поведения составило 24214 человек или 21,1% от числа лиц, принявших участие в тестировании. Из них: «группа особого внимания» (высокая вероятность проявления рискованного поведения) – 17425 человек или 15,2% от числа лиц, принявших участие в СПТ; количество респондентов «группы риска» (высочайшая вероятность проявления рискованного поведения) - 6789 человек или 5,9% от количества лиц, принявших участие в СПТ.

2. В образовательных организациях МО осуществляется комплекс мероприятий по первичной, вторичной профилактике употребления ПАВ в детской, подростковой и молодежной среде реализуются мероприятия с учетом результатов СПТ для обучающихся (по организации индивидуальной воспитательной работы, устранением условий для девиантного поведения и формирования зависимостей. В профилактической деятельности используются универсальные педагогические технологии (беседы, лекции, тренинги, ролевые игры, проектная деятельность и т.д.). Они служат основой для разработки профилактических обучающих программ, обеспечивающих специальное целенаправленное системное воздействие на адресные группы профилактики. Результаты СПТ на уровне ОО выносятся на обсуждение с

педагогическим сообществом для выработки конструктивных мер профилактики и коррекции рискованного поведения.

1. Количество обучающихся «группы риска», выявленных в ходе СПТ - 2023 и имеющих рецидивы, в сравнении с итогами СПТ – 2022, составило 491 человека или 7,2% от общего количества обучающихся «группы риска».

2. Доля обучающихся «группы риска», охваченных дополнительным образованием, составила 94,7% от общего количества обучающихся «группы риска» (6428 человек). В 24 МО отмечен стопроцентный охват данной категории обучающихся дополнительным образованием.

3. Согласно требованиям по итогам тестирования в школах региона организовано и проведено 10822 дополнительных психолого-педагогических диагностик с обучающимися групп высокой/высочайшей вероятности проявления рискованного (в том числе аддиктивного) поведения. Доля обучающихся «группы особого внимания» (высочайшая ВПРП), охваченных дополнительными диагностическими обследованиями, составила 91,3% (15914); показатель охваченных «группы риска» (высочайшая ВПРП) - 94% (6385 человек).

4. Количество обучающихся «группы риска», охваченных ППК, составило 3193 человека или 47% от общего количества обучающихся «группы риска». Индивидуальные программы (планы) сопровождения обучающихся разработаны на 4505 человек или 66,4% от общего количества обучающихся «группы риска».

5. Суммарный показатель числа ОО, обучающиеся которых по итогам СПТ 2023г. подлежали ПМО, составляло 435 ОО. Анализ представленных данных показал, что количество ОО, обучающиеся которых приняли участие в ПМО, составило 257 или 59,1 % от количества ОО, обозначенных в Реестре. Число охваченных ПМО (на 8 августа 2024 года) составило 10674 человека.

6. Ключевым показателем эффективности профилактической деятельности в ОО является снижение количества обучающихся групп высокой/высочайшей ВПРП на конец отчетного периода (май 2024 год). По итогам проведенной профилактической работы суммарная доля обучающихся групп высокой/высочайшей ВПРП составила 2829 человек (2,5% от количества обучающихся, принявших участие в СПТ), из них: количество обучающихся группы высокой ВПРП – 1961 человек (1,7% от количества обучающихся, принявших участие в СПТ); количество обучающихся группы высочайшей ВПРП – 868 человек (0,8% от количества обучающихся, принявших участие в СПТ). Сравнительный анализ долей обучающихся групп высокой/высочайшей ВПРП по итогам СПТ и проведенной профилактической работы позволяет говорить о снижении общей доли обучающихся данных групп на конец отчетного периода: доля обучающихся «группы особого внимания» (высокая ВПРП) снизилась на 13,5% (или на 15464 человек); доля «группы риска» (высочайшей ВПРП) снизилась на 5,1% (на 5921 человека). Тенденция

снижения показателя по группам обучающихся высокой/высочайшей ВППП отмечена во всех ОО муниципальных образований области.

*Мониторинг профилактической деятельности  
муниципальных и государственных образовательных организаций по  
профилактике суицидологии*

На основании распоряжения министерства Иркутской области от 10.09.2018 г. №565-мр «О реализации мероприятий» ГКУ «ЦПРК» является оператором министерства образования Иркутской области по реализации профилактических мер, направленных на предотвращение кризисных ситуаций, связанных с проявлением агрессивного поведения среди подростков.

Во исполнение п.п. 2.3.1 и 2.3.2 межведомственного плана по профилактике и предупреждению вооруженных нападений на образовательные организации Иркутской области на 2022-2024 годы, утвержденного распоряжением первого заместителя Председателя Правительства Иркутской области Р.Л.Ситникова от 26 сентября 2022 года № 64-рзп, в связи с продолжением изучения деятельности, направленной на профилактику вооруженных нападений в муниципальных и государственных образовательных организациях, подведомственных министерству образования Иркутской области (далее – государственные образовательные организации), с целью выявления динамики по ряду показателей в адрес руководителей муниципальных органов управления образованием и государственных образовательных организаций было направлено письмо от 22.11.2023г. исх. №05-23/231 «О мониторинге по профилактике суицидологии», в котором содержался запрос о предоставлении информации о проделанной работе.

Анализируемый период: с 1 января по 31 декабря 2023 года.

Исследуемые параметры: исполнительская дисциплина, число обучающихся группы риска, выявленное образовательными организациями, число обучающихся группы риска, поставленных на внутришкольный (внутренний) учет, объем проводимой индивидуальной профилактической работы с обучающимися группы риска, количество сообщений в правоохранительные органы о среднем и высоком уровне угрозы, показатели профилактической деятельности с обучающимися, педагогами и родителями/законными представителями, трудности, возникающие у педагогических и руководящих работников в ходе профилактической работы, количество образовательных организаций и педагогических работников (по категориям), нуждающихся в курсах повышения квалификации и методической поддержке по профилактике суицидологии в 2024 году.

Для оценки объема индивидуальной профилактической работы с обучающимися группы риска, проводимой образовательными организациями, в анализе применялся коэффициент среднестатистического показателя количества мероприятий на одного обучающегося ( $c$ ), который вычислялся

путем математического деления общего числа проведенных индивидуальных мероприятий ( $a$ ) на общий показатель обучающихся «группы риска» ( $b$ ) ( $a : b = c$ ).

Исследования деятельности системы образования Иркутской области по профилактике скулшутинга (далее – мониторинг) проводятся с 2019 года, что позволяет наблюдать и анализировать динамические изменения основных показателей.

*Анализ данного мониторинга представлен в январе 2024 года в министерство образования Иркутской области в полном объеме с грифом для служебного пользования и может быть представлен в уполномоченные органы для ознакомления только фельдфебельской почтой по дополнительному запросу.*

*Анализ деятельности общественных наркологических постов (постов «Здоровье +») в общеобразовательных организациях, расположенных на территории Иркутской области в 2023/24 учебном году (в сравнении с 2022/23 учебным годом)*

В соответствии с частью 7 статьи 28 Федерального закона от 29 декабря 2012 г. № 273-ФЗ «Об образовании в Российской Федерации» (далее - Федеральный закон об образовании) образовательная организация несет ответственность в установленном законодательством Российской Федерации порядке за жизнь и здоровье обучающихся при освоении образовательной программы.

Также к компетенции образовательной организации относится создание необходимых условий для охраны и укрепления здоровья обучающихся (пункт 15 части 3 статьи 28 Федерального закона об образовании).

Подпунктом 7 пункта 1 статьи 14 Федерального закона от 24 июня 1999г. № 120-ФЗ «Об основах системы профилактики безнадзорности и правонарушений несовершеннолетних», а также пунктом 15.1 части 3 статьи 28 Федерального закона об образовании определены полномочия органов, осуществляющих государственное управление в сфере образования, в части проведения мероприятий по раннему выявлению незаконного потребления наркотических средств и психотропных веществ среди обучающихся всех типов образовательных организаций.

Организационно-методическим и регламентирующим актом, определяющим цели, задачи и принципы профилактики ПАВ в образовательной организации, является Концепция профилактики употребления психоактивных веществ в образовательной среде на период до 2025 года (далее – Концепция профилактики ПАВ)<sup>69</sup>.

Значительную роль в профилактике употребления ПАВ в общеобразовательных организациях, расположенных на территории

---

<sup>69</sup> Концепция профилактики употребления психоактивных веществ в образовательной среде на период до 2025 года (утв. 15 июня 2021 г. статс-секретарем – заместителем Министра просвещения Российской Федерации А. А. Корнеевым).



Иркутской области, выполняют общественные наркологические посты (посты «Здоровье +») (далее - наркопост).

Организация деятельности наркопостов в образовательной среде обусловлена исполнением федерального и регионального законодательства:

Федерального закона от 29.12.2012 N 273-ФЗ «Об образовании в Российской Федерации»;

Федерального закона от 24.06.1999 N 120-ФЗ «Об основах системы профилактики безнадзорности и правонарушений несовершеннолетних»;

Федерального закона от 05 февраля 2018 г. № 15-ФЗ «О внесении изменений в отдельные законодательные акты Российской Федерации по вопросам добровольчества (волонтерства)»;

Федерального закона от 8 января 1998 г. № 3-ФЗ «О наркотических средствах и психотропных веществах»;

Концепции осуществления государственной политики противодействия потреблению табака и иной никотинсодержащей продукции в Российской Федерации на период до 2035 г., утвержденной распоряжением Правительства Российской Федерации от 18 ноября 2019 г. № 2732-р);

Концепции профилактики употребления психоактивных веществ в образовательной среде до 2025 г., утвержденной 15 июня 2021 года Статс-секретарем- заместителем Министра просвещения Российской Федерации;

Закона Иркутской области «О профилактике незаконного потребления наркотических средств и психотропных веществ, наркомании и токсикомании в Иркутской области от 7 октября 2009 года № 62/28-оз (принят постановлением Законодательного Собрания Иркутской области от 16 сентября 2019 года 14/13-ЗС), с учетом изменений Законом Иркутской области от 27 декабря 2018 года № 140-ОЗ «О внесении изменений в Закон Иркутской области «О профилактике незаконного потребления наркотических средств и психотропных веществ, наркомании и токсикомании в Иркутской области»);

Подпрограммы «Комплексные меры профилактики злоупотребления наркотическими средствами, токсическими и психотропными веществами на 2019-2024 годы» государственной программы Иркутской области «Молодежная политика» на 2019-2024 годы, утвержденной постановлением Правительства Иркутской области № 797-пп от 1 ноября 2018 года;

Инструктивно-методических указаний, утвержденных приказами министерств образования и здравоохранения Иркутской области от 02.08.2013г. №52-мпр, №130-мпр (далее - Инструктивно-методические указания);

Приказов №70-мпр министерства образования Иркутской области, №62-мпр министерства здравоохранения Иркутской области от 4 октября 2017г. «О внесении изменений в приказ министерства образования Иркутской области и здравоохранения Иркутской области от 2 августа 2013 года № 52-мпр/130-мпр».

В Инструктивно-методических указаниях определены цели, задачи, принципы, направления профилактической деятельности в

общеобразовательных организациях, расположенных на территории Иркутской области, коррелирующие напрямую с требованиями, определенными Концепцией профилактики употребления ПАВ в образовательной среде до 2025 года.

Во исполнение пункта 6 плана мероприятий по реализации Концепции профилактики употребления психоактивных веществ в Иркутской области в период с 25 июня по 15 августа 2024 года специалистами ГКУ «ЦПРК» проведен мониторинг деятельности наркопостов муниципальных общеобразовательных организаций Иркутской области (далее – ОО, школа), а также сравнительный анализ за 2022/23 и 2023/24 учебные годы по организационным и содержательным аспектам данного вида работы.

Полный анализ размещен в Разделе 7. С.172.

Информация размещена на сайте ГКУ «ЦПРК» ссылка: [http://xn--j1ajdw.xn--38-6kcadhwnl3cfdx.xn--p1ai/images/cms/data/analiz\\_narkopost\\_2023-2024\\_na\\_01\\_08\\_20241.pdf](http://xn--j1ajdw.xn--38-6kcadhwnl3cfdx.xn--p1ai/images/cms/data/analiz_narkopost_2023-2024_na_01_08_20241.pdf)

*Мониторинги эффективности работы по психолого-педагогическому сопровождению и оказанию помощи несовершеннолетним – жертвам преступных деяний против половой неприкосновенности*

*(исполнение пункта 1.11. «Межведомственного плана мероприятий по принятию в Иркутской области дополнительных мер, направленных на предупреждение преступных деяний против половой неприкосновенности несовершеннолетних, на 2024-2025 годы», утвержденного постановлением комиссии по делам несовершеннолетних и защите их прав Иркутской области от 27.12.2023 года № 14-кдн)*

Во исполнение пункта 1.11. «Межведомственного плана мероприятий по принятию в Иркутской области дополнительных мер, направленных на предупреждение преступных деяний против половой неприкосновенности несовершеннолетних, на 2024-2025 годы», утвержденного постановлением комиссии по делам несовершеннолетних и защите их прав Иркутской области от 27.12.2023 года № 14-кдн, ГКУ «Центр профилактики, реабилитации и коррекции» (далее – ГКУ «ЦПРК») было организовано проведение мониторинга (далее – Мониторинг), направленного на изучение эффективности работы по психолого-педагогическому сопровождению и оказанию помощи несовершеннолетним – жертвам преступных деяний против половой неприкосновенности согласно отчетной форме ГКУ «ЦПРК».<sup>70</sup>

Оператором Мониторинга определено Государственное казенное учреждение Иркутской области «Центр психолого-педагогической, медицинской и социальной помощи, профилактики, реабилитации и коррекции» (далее – ГКУ «ЦПРК»).

Категории участников Мониторинга: руководители и специалисты муниципальных межведомственных групп по противодействию жестокому обращению, насилию в отношении несовершеннолетних и суицидальному поведению несовершеннолетних в Иркутской области (далее – ММГ).

## I ПОЛУГОДИЕ

<sup>70</sup> Информационное письмо от 25 апреля 2024 года № 05-23/100 «О предоставлении отчета»

Анализ поступившей информации показал, что все ММГ в соответствии с установленной датой (до 5 июля 2024 г.) направили отчеты за период с января по июнь 2024 г. по случаям преступлений против половой неприкосновенности несовершеннолетних.

Для оценки эффективности работы в муниципальных образованиях (далее –МО) были определены следующие критерии анализа:

- 1) количество случаев преступлений против половой неприкосновенности за отчетный период, из них взято в работу ММГ;
- 2) количество разработанных индивидуальных планов сопровождения (ИПС);
- 3) ответственные исполнители мероприятий ИПС;
- 4) своевременность исполнения пунктов плана в %;
- 5) количество случаев, снятых с сопровождения ММГ, с указанием причин;
- 6) наличие рецидивов преступлений против половой неприкосновенности (количество случаев);
- 7) количество несовершеннолетних - жертв преступлений против половой неприкосновенности, у которых наблюдаются проявления ранее не выявленных видов девиантного поведения.

1. Анализ представленной ММГ информации о количестве случаев преступлений против половой неприкосновенности за отчетный период на территории муниципальных образований показал, что количество случаев, находящихся в работе и на сопровождении ММГ, составляет 70, из них зафиксировано в Службе ОМГ – 30, все случаи находились или находятся в работе ММГ. Разницу составляют 40 случаев, 9 из которых не подтвердились в ходе дальнейшего следствия, о чем информация из органов МВД поступает в ММГ значительно позже, 31 случай – находились и частично находятся на сопровождении ММГ МО «Ангарский городской округ», в базе данных Службы ОМГ не фиксировались, так как проводится многолетняя совместная работа с ОГАУЗ «Ангарская городская больница № 1» (ранее Ангарский перинатальный центр), направленная на половое просвещение и профилактику ранней беременности. Целевой группой данной работы являются несовершеннолетние девочки, подвергшиеся действиям сексуального характера, вступившие в половую связь по обоюдному согласию, беременные, в том числе из замещающих семей.

№	Муниципальное образование	Количество случаев преступлений против половой неприкосновенности за отчетный период	
		В работе ММГ	Зафиксировано в Службе ОМГ
1.	Муниципальное образование «Аларский район»	0	0
2.	Муниципальное образование «Ангарский городской округ»	32	1
3.	Муниципальное образование «Балаганский район»	0	0
4.	Муниципальное образование «Баяндаевский район»	0	0
5.	Муниципальное образование «Бодайбинский район»	0	0
6.	Муниципальное образование «Боханский район»	0	0
7.	Муниципальное образование «город Братск»	0	0
8.	Муниципальное образование «Братский район»	3	2
9.	Муниципальное образование «Жигаловский район»	0	0
10.	Муниципальное образование «Заларинский район»	0	0
11.	Муниципальное образование «г. Зима»	1	1
12.	Муниципальное образование «Зиминский района»	0	0
13.	Муниципальное образование «г. Иркутск»	0	0
14.	Муниципальное образование «Иркутский район»	4	2
15.	Муниципальное образование «Казачинско-Ленский район»	0	0
16.	Муниципальное образование «Катангский район»	0	0
17.	Муниципальное образование «Качугский район»	0	0
18.	Муниципальное образование «Киренский район»	0	0
19.	Муниципальное образование «Куйтунский район»	0	0
20.	Муниципальное образование «Мамско-Чуйский район»	0	0
21.	Муниципальное образование «Нижнеилимский район»	0	0
22.	Муниципальное образование «Нижнеудинский район»	1	1
23.	Муниципальное образование «Нукутский район»	0	0
24.	Муниципальное образование «Ольхонский район»	0	0
25.	Муниципальное образование «Осинский район»	0	0
26.	Муниципальное образование «город Саянск»	3	3
27.	Муниципальное образование «город Свирск»	1	1
28.	Муниципальное образование Слюдянский район	0	0
29.	Муниципальное образование «Тайшетский район»	1	1
30.	Муниципальное образование «город Тулун»	0	0
31.	Муниципальное образование «Тулунский район»	0	0
32.	Муниципальное образование г. Усолье-Сибирское	3	3
33.	Муниципальное образование «Усольский район»	4	4
34.	Муниципальное образование «город Усть-Илимск»	3	3
35.	Муниципальное образование «Усть-Илимский район»	1	1

36.	Муниципальное образование «Усть-Кутский район»	3	2
37.	Муниципальное образование «Усть-Удинский район»	1	1
38.	Муниципальное образование « г. Черемхово»	0	0
39.	Муниципальное образование «Черемховский район»	0	0
40.	Муниципальное образование «Чунский район»	4	3
41.	Муниципальное образование «Шелеховского района»	0	0
42.	Муниципальное образование «Эхирит-Булагатский района»	1	1
Итого		70	30

2. Количество разработанных индивидуальных планов сопровождения соответствует количеству зафиксированных случаев. Кроме этого, ИПС составлены на несовершеннолетних, являющимися насильниками. Таким образом, разработано 36 планов сопровождения несовершеннолетних.

3. Ответственными исполнителями мероприятий ИПС в 30 случаях назначены:

- представители муниципальных органов образования – 22 случая;
- представители организаций, подведомственных министерству социального развития, опеки и попечительства Иркутской области – 6 случаев;
- комиссии по делам несовершеннолетних и защите их прав муниципальных образований Иркутской области – 1 случай;
- представители медицинских организаций, подведомственных министерству здравоохранения Иркутской области – 1 случай.

4. Своевременность исполнения пунктов ИПС составляет:

- 100% выполнения – 15 случаев;
- 90% - 5 случаев;
- 95% - 1 случай;
- 80% - 1 случай;
- 50% - 8 случаев (находятся в работе).

5. Количество случаев, снятых с сопровождения ММГ, с указанием причин: 2 случая (в связи с выполнением плана и стабилизацией эмоционального состояния).

6. Наличие рецидивов преступлений против половой неприкосновенности (количество случаев) - отсутствует

7. Количество несовершеннолетних - жертв преступлений против половой неприкосновенности, у которых наблюдаются проявления ранее не выявленных видов девиантного поведения – отсутствует.

Сексуальному насилию в 30 случаях, зафиксированных в Службе ОМГ, подверглись 34 несовершеннолетних (1 квартал – 13, 2 квартал – 21) в возрасте от 6 до 17 лет, в том числе 30 - женского пола от 6 до 17 лет и 4 - мужского пола от 8 до 12 лет.

Анализируемые виды сексуального насилия: изнасилования, действия сексуального характера и насильственные действия сексуального характера. Наглядно информация по видам СН представлена в таблице 6.4.1.

Таблица 6.4.1.

*Статистика случаев сексуального насилия по видам и количеству несовершеннолетних за первое полугодие 2024 года*

Виды СН	1 полугодие 2024 г.
изнасилование	9
ДСХ	12
НДСХ	13
<b>Всего несовершеннолетних:</b>	<b>34</b>

*Изнасилований* произошло в 9-ти случаях, жертвами стали девочки от 12 до 17 лет. Во всех случаях насильниками являлись взрослые мужчины (2 – отцы, 2 – отчимы, 1 – муж опекуна и 4 - совершеннолетние знакомые).

*Действия сексуального характера* (далее – ДСХ) зафиксированы в 10-ти случаях в отношении 12-ти девочек в возрасте от 10 до 16 лет совершеннолетними лицами мужского пола (5 - отчимы, 1 – отец, 1 - сожитель матери, 1 – друг семьи, 1 – дальний родственник, 1 - знакомый матери).

*Насильственные действия сексуального характера* (далее - НДСХ) совершены в отношении 13 несовершеннолетних (11 случаев).

Из них 8 девочек от 6 до 14 лет (в том числе в отношении 8-летней девочки совершены НДСХ около 4-х лет назад, информация поступила в январе 2024г.; в отношении 6-летней девочки НДСХ совершены в апреле 2023г., зарегистрировано заявление законного представителя в марте 2024г.; в отношении двух девочек 12 и 13 лет из одной семьи отчим совершал НДСХ в течение нескольких лет, факт стал известен в мае 2024 г.), которые подверглись насилию взрослыми лицами.

1 девочка 8 лет подверглась НДСХ со стороны несовершеннолетнего мальчика 13 лет (с ЗПР, коррекционный класс).

4 мальчика (в том числе мальчик 12 лет, подвергшийся насилию со стороны несовершеннолетнего мужского пола 14 лет; мальчик 8 лет, подвергшийся НДСХ со стороны несовершеннолетнего мальчика 13 лет; 2 мальчика 9 лет, подвергшиеся НДСХ со стороны двух несовершеннолетних мужского пола 13-летнего возраста).

2 случая из 11-ти связаны с вовлечением несовершеннолетних в переписку, включающую фото и видео сексуального характера (в одном взрослая родственница зарегистрировала несовершеннолетнюю на сайте знакомств, в другом – велась переписка с неизвестными мужчинами).

34 несовершеннолетних, подвергшихся сексуальному насилию, проживают в 31 семье: 21 – полных, 9 – неполных, 1 - замещающая.

Из 31 семьи, дети из которых подверглись сексуальному насилию, 24 (77%) не состоят на различных видах учета, 7 (23%) – состоят (5 – ранее или сейчас состоят в Банке данных СОП, в том числе стоит на учете в ОДН и КДН

несовершеннолетняя 13 лет, являющаяся жертвой СН, 2 – на сопровождении СРЦН и ЦПД).

Из 4 семей несовершеннолетних мужского пола, совершивших СН в отношении несовершеннолетних обоих полов, все семьи полные и 3 из них на учете не состоят, 1 – состояла ранее в 2018 г. как неблагополучная.

## II ПОЛУГОДИЕ

Сроки проведения Мониторинга – до 20.12.2024г.

Анализ поступившей информации показал, что все ММГ в соответствии с установленной датой (до 20 декабря 2024 г.) направили отчеты за период с июля по декабрь 2024 г. по случаям преступлений против половой неприкосновенности несовершеннолетних.

Анализ представленной ММГ информации о количестве случаев преступлений против половой неприкосновенности за отчетный период на территории муниципальных образований показал, что количество случаев, находящихся в работе и на сопровождении ММГ, составляет 69, из них зафиксировано в Службе ОМГ – 69, все случаи находились или находятся в работе ММГ.

Сексуальному насилию (далее – СН) в 69 случаях подверглись 74 несовершеннолетних (3 квартал – 27, 4 квартал – 47; рост составил 74%) в возрасте от 4 до 17 лет, в том числе 63 - женского пола от 4 до 17 лет и 11 - мужского пола от 5 до 12 лет.

Анализируемые виды СН: изнасилования, действия сексуального характера (далее – ДСХ) и насильственные действия сексуального характера (далее – НДСХ). Наглядно информация по видам СН представлена в таблице 6.4.2.

Таблица 6.4.2.

Статистика случаев сексуального насилия по видам и количеству несовершеннолетних

Виды СН	II полугодие 2024 г.
изнасилование	10
ДСХ	53
НДСХ	11
<b>Всего:</b>	<b>74</b>

*Изнасилование* произошло в 10-и случаях, жертвами стали 10 девочек от 7 до 17 лет. В 7-и случаях насильниками являлись взрослые мужчины (1 – отец, 1 – сожитель матери, 1 – знакомый мужчина (гражданин Узбекистана), 1 – тренер спортивной секции, 1 – совершеннолетний знакомый по интернету, 1 – взрослый родственник, 1 – совершеннолетний сын мачехи. В 3-х случаях насильниками являлись знакомые несовершеннолетние мужского пола (6 несовершеннолетних от 12 до 17 лет).

*Действия сексуального характера* зафиксированы в 49-ти случаях в отношении 53-х несовершеннолетних: 46-ти девочек в возрасте от 4 до 15 лет совершенными лицами мужского пола (2 – отцы, 6 – отчимы, 1 –



сожитель мери, 22 – знакомые взрослые мужчины или дальние родственники, 4 – незнакомые взрослые мужчины, 2 – знакомые по переписке в интернете) и несовершеннолетними (4 – родные братья, 2 – сводные братья, 3 – знакомые); 7-и мальчиков от 8 до 15 лет (1 – знакомый мужчина, 1 – незнакомый мужчина, 1 – родная сестра 21 года, 4 – группа несовершеннолетних мальчиков 8,12,13,13,14 лет, которые играли в игру с имитацией и частичным выполнением сексуальных действий с целью развлечения, в т.ч. 1 несовершеннолетний ранее был зарегистрирован как жертва ДСХ со стороны взрослого мужчины).

*Насильственные действия сексуального характера* в 10 случаях совершены в отношении 11 несовершеннолетних, из которых 7 девочек от 9 до 16 лет (6 подверглись насилию взрослыми лицами, 1 - со стороны несовершеннолетнего родного брата 13 лет) и 4 мальчика от 5 до 14 лет (1 – знакомым взрослым мужчиной, 3 – несовершеннолетними мужского пола 9,10, 11 лет).

Из 73-х семей, дети из которых подверглись сексуальному насилию, 59 (81%) не состоят на различных видах учета, 14 (19%) – состоят (7 – ранее или в настоящее время состоят в Банке данных СОП, 3 – родители ранее судимы, 3 – ОДН, 1 – контроль сельской администрации, 1 – сопровождение УСЗСОН).

74 несовершеннолетних, подвергшихся сексуальному насилию, проживают в 73-х семьях: 40 – полных, 26 – неполных, 7 - замещающая.

В таблице 6.4.3. представлены сведения о количестве случаев преступлений против половой неприкосновенности несовершеннолетних (далее – Случаи) за отчетный период в разрезе муниципальных образований Иркутской области (далее – МО).

Таблица 6.4.3.

Сведения о количестве случаев преступлений против половой неприкосновенности несовершеннолетних за период с июля по декабрь 2024г в разрезе муниципальных образований Иркутской области

№	Муниципальные образования, предоставившие информацию	количество случаев преступлений против половой неприкосновенности за отчетный период		Разработано ИПС/ИПР по Случаям всего
		В работе ММГ	Зафиксировано в Службе ОМГ	
1.	Муниципальное образование «Аларский район»	0	0	
2.	Муниципальное образование «Ангарский городской округ»	3	6	3
3.	Муниципальное образование «Балаганский район»	1	1	1
4.	Муниципальное образование «Баяндаевский район»	2	2	2/5
5.	Муниципальное образование «Бодайбинский район»	1	1	1/1
6.	Муниципальное образование «Боханский район»	0	0	

7.	Муниципальное образование «город Братск»	2	2	0 2
8.	Муниципальное образование «Братский район»	3	3	2
9.	Муниципальное образование «Жигаловский район»	2	2	2 2
10.	Муниципальное образование «Заларинский район»	0	0	
11.	Муниципальное образование «г. Зима»	0	1	
12.	Муниципальное образование «Зиминский района»	0	0	
13.	Муниципальное образование «г. Иркутск»	2	2	
14.	Муниципальное образование «Иркутский район»	13	13	15 18
15.	Муниципальное образование «Казачинско-Ленский район»	0	0	
16.	Муниципальное образование «Катангский район»	0	0	
17.	Муниципальное образование «Качугский район»	1	1	1
18.	Муниципальное образование «Киренский район»	2	2	2 2
19.	Муниципальное образование «Куйтунский район»	3	3	3 4
20.	Муниципальное образование «Мамско-Чуйский район»	1	1	1 0
21.	Муниципальное образование «Нижеилимский район»	7	4	5 0
22.	Муниципальное образование «Нижеудинский район»	1	1	1
23.	Муниципальное образование «Нукутский район»	1	1	1
24.	Муниципальное образование «Ольхонский район»	0	0	
25.	Муниципальное образование «Осинский район»	1	1	1 4
26.	Муниципальное образование «город Саянск»	1	1	3 3
27.	Муниципальное образование «город Свирск»	0	0	
28.	Муниципальное образование Слюдянский район	1	1	
29.	Муниципальное образование «Тайшетский район»	4	4	3 1
30.	Муниципальное образование «город Тулун»	2	2	2 0
31.	Муниципальное образование «Тулунский район»	1	1	
32.	Муниципальное образование г. Усолъе-Сибирское	1	1	1 0
33.	Муниципальное образование «Усольский район»	3	3	3
34.	Муниципальное образование «город Усть-Илимск»	1	1	1

35.	Муниципальное образование «Усть-Илимский район»	0	0	
36.	Муниципальное образование «Усть-Кутский район»	3	3	3 3
37.	Муниципальное образование «Усть-Удинский район»	1	1	1 2
38.	Муниципальное образование « г. Черемхово»	3	3	3 2
39.	Муниципальное образование «Черемховский район»	0	0	
40.	Муниципальное образование «Чунский район»	0	0	
41.	Муниципальное образование «Шелеховского района»	0	0	
42.	Муниципальное образование «Эхирит-Булагатский района»	2	2	2 2
<b>Итого:</b>		<b>68</b>	<b>69</b>	<b>63 53</b>

Анализ таблицы 6.4.3 позволил сделать следующие выводы.

Информацию в рамках Мониторинга представили все 42 МО. Случаи зафиксированы в 30, выделенных в таблице желтым цветом, информация в Службу ОМГ поступила о 100% Случаев. Наибольшее количество Случаев, находящихся на сопровождении ММГ – 13, зафиксировано в МО «Иркутский район».

Также высокие показатели числа случаев отмечаются в МО «Ангарский городской округ» - 6, Нижнеилимском и Тайшетском районах – по 4, Куйтунском, Усольском и Усть-Кутском районах – по 3.

3 МО в ММГ, которых установлена разница между количеством Случаев, находящихся на сопровождении и переданных в Службу, отмечены в таблице красной маркировкой. К ним относятся: МО «Ангарский городской округ» (разница составила 3 Случая по причине того, что в 3-х Случаях не подтвердились факты СН), МО «город Зима» (-1 по причине отсутствия факта СН), МО «Нижнеилимский район» (+3 были выявлены в ходе сверки с ОДН в октябре 2024 г., были совершены в прошлые годы; жертвы указанных Случаев закончили образовательные учреждения, изменили место проживания или достигли совершеннолетнего возраста).

Общее количество планов индивидуальной профилактической работы (ИПР) с несовершеннолетними – жертвами и насильниками составило 53 (41 – жертвы, 12 – насильников).

Суммарно ММГ разработано 63 ИПС Случаев: МО «Ангарский городской округ» - 3, МО «Балаганский район» - 1, МО «Баяндаевский район» - 2, МО «город Бодайбо и район» - 1, МО «Братский район» - 2, МО «Жигаловский район» - 2, МО «Иркутский район» - 15, МО «Качугский район» - 1, МО «Киренский район» - 2, МО «Куйтунский район» - 3, МО «Мамско-Чуйский район» - 1, МО «Нижнеилимский район» - 5, МО «Нижнеудинский район» - 1, МО «Нукутский район» - 1, МО «Осинский район» - 1, МО «город Саянск» - 3, МО «Тайшетский район» - 3, МО «город Тулун» - 2, МО «город Усолье-Сибирское» - 1, МО «Усольский район» - 3, МО

«город Усть-Илимск» - 1, МО «Усть-Кутский район» - 3, МО «Усть-Удинский район» - 1, МО «город Черемхово» - 3, МО «Эхирит-Булагатский район» - 2.

3. Кураторами ИПС в 69 случаях назначены:

- представители муниципальных органов образования – 27 случаев;
- представители организаций, подведомственных министерству социального развития, опеки и попечительства Иркутской области – 25 случаев;
- комиссии по делам несовершеннолетних и защите их прав муниципальных образований Иркутской области – 2 случая;
- представители органов внутренних дел (ОДН) – 6 случаев;
- представители медицинских организаций, подведомственных министерству здравоохранения Иркутской области – 9 случаев.

4. Своевременность исполнения ИПС по 69 случаям составляет:

- 100% выполнения – 29 случаев или 42% от переданных в Службу ОМГ;
- 90% - 6 случаев (9%);
- 80% - 5 случая (7%);
- 70% - 3 случая (4%);
- 50% - 11 случаев или 16% находятся в работе;
- 10% - 7 случаев (14%) в работе.

Общая доля выполненных или находящихся в процессе выполнения ИПС составляет 90% от общего количества случаев, зафиксированных в Службе ОМГ.

В 4-х случаях факт сексуального насилия по данным ММГ не подтвердился. В 4-х случаях сопровождение не осуществлялось в связи с утерей актуальности.

5. Количество случаев, снятых с сопровождения ММГ, с указанием причин составило 22 (18 - в связи с выполнением плана и стабилизацией эмоционального состояния несовершеннолетних – жертв, 1 – в связи с переездом в другую область, 1 – в связи с окончанием образовательной организации, 2 – в связи с отсутствием факта СН).

6. Наличие рецидивов преступлений против половой неприкосновенности (количество случаев) не зафиксировано.

7. Количество несовершеннолетних - жертв преступлений против половой неприкосновенности, у которых наблюдаются проявления ранее не выявленных видов девиантного поведения, отсутствует.

### *Анализ результатов социологического опроса*

*об эффективности деятельности в области профилактики аддиктивного поведения, формирования здорового образа жизни среди детей и подростков*

Организация работы в образовательной среде по вопросам профилактики аддиктивного поведения среди детей и подростков является неотъемлемой частью ответственности образовательной организации, нуждается в системном и непрерывном осмыслении ее результатов, оценке эффективности с точки зрения воспитывающего, развивающего ресурсы потенциала обучающихся<sup>71</sup>.

Достоверная оценка эффективности региональной системы профилактики аддиктивного поведения подростков и молодежи основывается на сборе и анализе широкого спектра данных, в том числе по итогам проведенных социологических опросов (исследований) среди субъектов образовательных отношений.

Во исполнение пункта 14 плана мероприятий по реализации Концепции профилактики употребления психоактивных веществ в системе образования Иркутской области на период 2021-2025 годы<sup>72</sup> Государственным казенным учреждением Иркутской области «Центр психолого-педагогической, медицинской и социальной помощи, профилактики, реабилитации и коррекции» (далее - ГКУ «ЦПРК», ГКУ «Центр профилактики, реабилитации и коррекции») организовано проведение опроса среди педагогического сообщества, родительской общественности и обучающихся образовательных организаций, расположенных на территории Иркутской области<sup>73</sup> (далее – опрос).

Сроки проведения опроса: февраль-март 2024 года.

Цель опроса: изучение мнения субъектов образовательных отношений по вопросам эффективности деятельности в области профилактики аддиктивного поведения и формирования здорового образа жизни среди обучающихся в образовательных организациях на территории Иркутской области.

Методы опроса:

анонимный онлайн-опрос (бланки анкет загружались в приложение для администрирования опросов на сервисе Yandex Forms для трех категорий респондентов (обучающиеся, родители (законные представители), педагоги)

*\* в анкеты включены вопросы преимущественно закрытого типа, предполагающие выбор одного или нескольких вариантов ответов из предложенного списка, и вопросы полужакрытого типа, дающие возможность внести свой вариант в поле для свободных ответов; основной акцент при разработке вопросов анкет был сделан на индикаторах, фиксирующих такие ключевые показатели, как «вовлеченность в профилактическую деятельность» и «удовлетворенность организацией профилактической деятельности в образовательной среде» (Приложение 1);*

<sup>71</sup> Концепция профилактики употребления психоактивных веществ в образовательной среде на период до 2025 года

<sup>72</sup> Утверждена 27 июля 2021г. министром образования Иркутской области М.А. Парфеновым.

<sup>73</sup> Информационное письмо ГКУ «Центр профилактики, реабилитации и коррекции» от 13.02.2024 г. №05-23/40 «О проведении опроса».

анализ статистических данных.

Объекты опроса:

обучающиеся 8 -11 классов;

родители (законные представители) обучающихся 8-11 классов;

педагоги общеобразовательных организаций.

Анализ результатов опроса

(в сравнении с результатами 2023 года)

В 2024 году в опросе приняли участие 26899 респондентов из 39 муниципальных образований Иркутской области, из них:

педагогов - 3983 человек (15 % от числа респондентов),

родителей (законных представителей) – 11246 человек (42%),

обучающихся - 11670 человек (43%) (диаграмма 6.5.1).

Диаграмма 6.5.1.



Не приняли участие в опросе субъекты образовательных отношений трех муниципальных образований: г. Усть-Илимск, Качугский район, Нижнеудинский район.

*\*Сравнивая результаты текущего исследования с результатами прошлого года следует отметить, что увеличилось количество респондентов среди родителей (законных представителей) на 1576 человек и обучающихся на 1404 человека, число принявших участие в опросе педагогов снизилось на 206 человек.*

В диаграммах 6.5.2; 6.5.3; 6.5.4; 6.5.5 наглядно представлены обобщенные сведения по каждой категории респондентов.

Диаграмма 6.5.2.



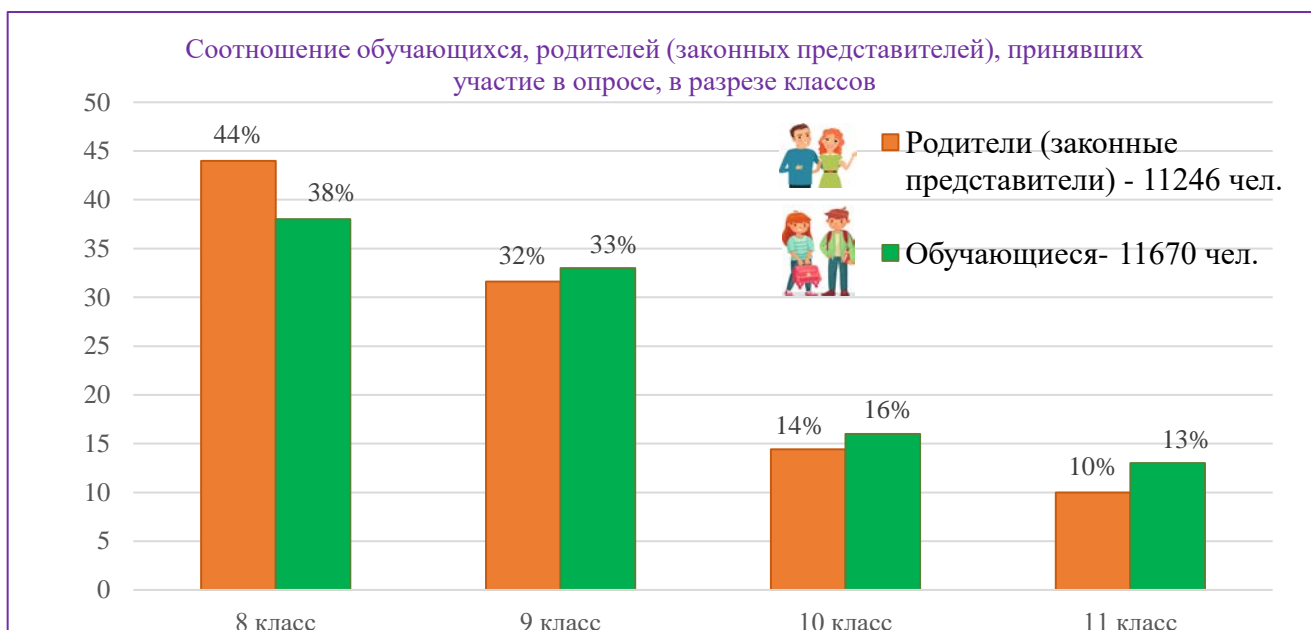


Диаграмма 6.5.4.

Диаграмма 6.5.5.



Исходя из данных, представленных в диаграммах, можно сделать следующие выводы:

1. Наибольшее число среди педагогических работников, принявших участие в опросе, составляют классные руководители - 78% от общего количества педагогических работников (диаграмма 2).

*\*доля принявших участие в опросе классных руководителей в 2024 году больше на 1%, чем в 2023 году.*

2. Высокую активность в опросе проявили обучающиеся 8-х классов (38%) и их родители (44%). Менее активны, как и в предыдущий отчетный период, ученики 11-х классов (10%) и их родители (13%) (диаграмма 3). Низкая активность наблюдается среди родителей старших классов. Это, возможно, связано с тем, что один родитель может иметь несколько сиблингов и принять участие в аналогичном анкетировании другого своего ребенка.

3. Среди родителей – участников опроса, как и в 2023 году, преобладают лица женского пола – 95% (диаграмма 4).

4. Высшее образование (неоконченное высшее) имеют 44% родителей, среднее профессиональное - 47%, среднее общее образование – 9% (диаграмма 5).

Ниже представлен анализ ответов на вопросы анкеты.

1. На вопрос: «Как Вы считаете, необходимо ли проводить мероприятия по профилактике употребления психоактивных веществ, наркотиков, алкоголя, токсикомании, табакокурения, употребления электронных сигарет, вейпов, а также по формированию здорового образа жизни?» ответы дали 22916 человек (диаграмма 6.5.6).

Диаграмма 6.5.6.



Необходимость в проведении мероприятий профилактической направленности отметили 73% обучающихся и 96% родителей, затруднились ответить 14% и 2% соответственно. 13% школьников и 2% родителей дали отрицательные ответы.

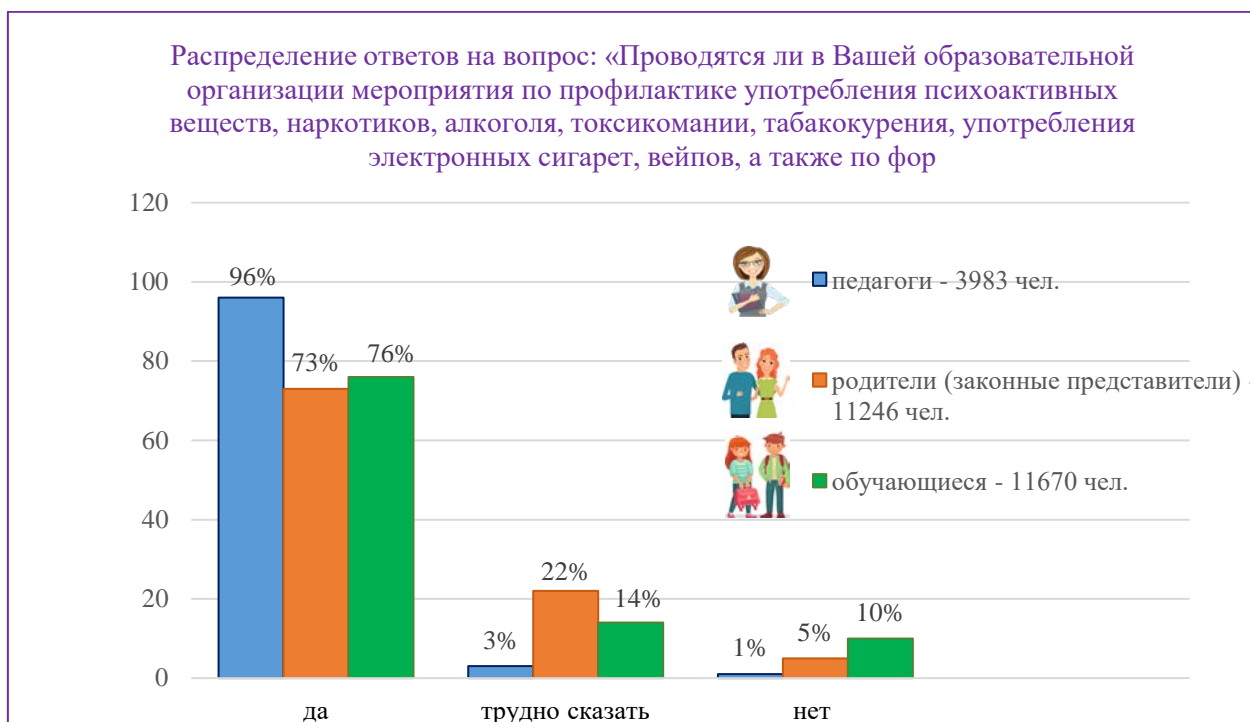
*Исследование показало, что преобладающее большинство респондентов понимают необходимость и значимость профилактической работы. При этом у образовательных организаций остается еще довольно большой контингент обучающихся (27%), с которыми необходимо вести разъяснительную, информационно-пропагандистскую и мотивационную работу, направленную на понимание значимости профилактики социально-негативных проявлений.*

2. На вопрос: «Проводятся ли в Вашей образовательной организации мероприятия по профилактике употребления психоактивных веществ, наркотиков, алкоголя, токсикомании, табакокурения, употребления



электронных сигарет, вейпов, а также по формированию здорового образа жизни?» ответили 26899 респондентов (диаграмма 6.5.7).

Диаграмма 6.5.7.



Анализ диаграммы 7 позволил установить, что 96% педагогов подтвердили, что такая работа проводится, 4% либо затруднились при выборе ответа, либо дали отрицательные ответы.

Ответы родителей и обучающихся распределились в том же соотношении, но в долевым выражении наблюдаются различия. Так, например, только 73% родителей знают о проводимой в школах профилактической работе, затруднились ответить 22%; 5% утверждают, что такая работа отсутствует.

Среди обучающихся 76% из 11670 отметили, что профилактическая работа в образовательных организациях проводится, 14% затруднились ответить и 10% считают, что профилактики в школах нет.

*Исходя из вышеизложенного можно сделать выводы о том, что преобладающее большинство респондентов ответили на вопрос положительно и подтвердили проведение мероприятий профилактического характера в образовательных организациях.*

*39% респондентов не смогли определиться с выбором ответа, в данном случае важно понимать, что большинство мероприятий в тематике не содержит указаний на профилактику, носят позитивный характер, а их цели не всегда являются очевидными для участников (например, мероприятия в рамках единых профилактических недель «Независимое детство», «Будущее в моих руках», «Чистые легкие» <http://цнрк.образование38.рф/sveden/budget14/>), поэтому участники образовательных отношений не относят данные мероприятия к профилактическим.*

Однако остается тревожным тот факт, что 10% обучающихся указали на отсутствие профилактической работы в школах. Можно предположить, что данная категория обучающихся не попадает в зону внимания педагогов, ребята не участвуют в школьных мероприятиях. Таким образом остается проблема мотивации подростков к участию в школьных мероприятиях. Большая роль при организации данного направления должна отводиться деятельности классного руководителя.

Вместе с тем результаты опроса показали, что 4% педагогов не осведомлены об организации профилактической деятельности в школе, 27% родителей не принимают участие в мероприятиях профилактической направленности.

Данные показатели свидетельствуют о некачественно организованных информационно-просветительских мероприятиях. Муниципальным органам управления образованием (далее - МОУО) необходимо изучить причины низких показателей, провести анализ деятельности по организации и проведению мероприятий в разрезе муниципальных образовательных организаций.

3. На вопрос: «Как Вы считаете, достаточно ли проводится профилактических мероприятий в Иркутской области, в муниципальном образовании, в образовательной организации?» ответ дали 3983 педагога, из них: 67% отметили, что количество проводимых мероприятий на различных уровнях достаточно. При сравнении анализа ответов опроса 2023 года, данный показатель увеличился на 4% (диаграмма 6.5.8).

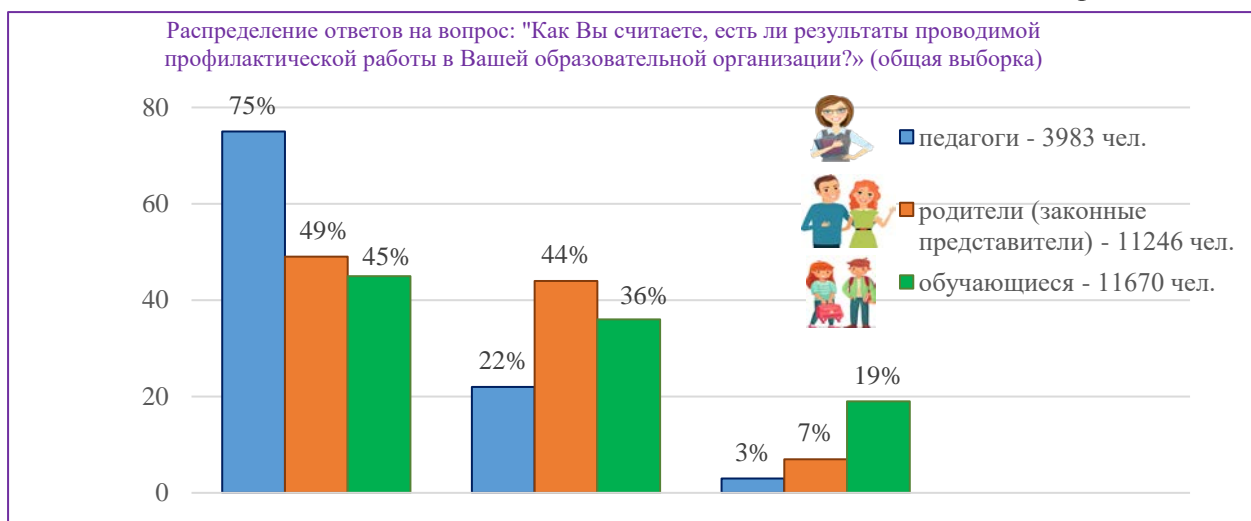
Диаграмма 6.5.8.



\*Вместе с тем в 2024 году на территории Иркутской области (муниципальных образований, образовательных организаций) дефицит проведения профилактических мероприятий испытывают 33% педагога (на 4% меньше, чем в 2023 году).

4. Ответы на вопрос: «Как Вы считаете, есть ли результаты проводимой профилактической работы в Вашей образовательной организации?» отражены в диаграмме 6.5.9.

Диаграмма 6.5.9.




75% педагогов, 49% родителей и 45% обучающихся отметили положительное воздействие проводимой профилактической работы в школе в 2024 году.

Данные показатели являются значительными и подтверждаются результатами мониторинга деятельности общественных наркологических постов (постов «Здоровье +», проводимого ежегодно в системе образования Иркутской области, а также отражены в ежегодном докладе о наркоситуации в Иркутской области.

Вместе с тем доли респондентов, затруднившихся дать положительную оценку профилактической работе в образовательных организациях, высоки и составляют 25% среди педагогов, 51% - среди родителей, 55% - среди обучающихся.

5. На вопрос: «Как Вы считаете, есть ли в Вашей образовательной организации необходимость улучшения работы по профилактике аддиктивного поведения, формирования здорового образа жизни?» ответили 3983 педагога (диаграмма 6.5.10).

Диаграмма 6.5.10.



21% участников опроса считают, что такой необходимости нет, 36% - затрудняются с ответом.

Однако каждый второй педагог (43%) обозначил необходимость совершенствования организации профилактической деятельности в школе

(как количества, так и качества проводимых профилактических мероприятий).

6. При указании форм профилактической деятельности в образовательной организации педагогам предлагалось выбрать несколько вариантов ответов из предложенных.

Всего на данный вопрос получено 15721 ответов (диаграмма 11).

Анализ диаграммы 6.5.11 позволяет сделать выводы о том, что профилактическая деятельность реализуется чаще всего посредством тематических уроков, классных часов (25%) и родительских собраний (21%), которые определены расписанием уроков и планом воспитательной работы классных руководителей.

Далее в рейтинге форм профилактической работы разместились педагогические советы (13%), семинары-практикумы (12%), консультации (10%), и методические совещания (10%). Наименьшее число выборов составили вебинары (9%), что указывает на преимущество очного формата использования перечисленных форм, но не исключает при необходимости и онлайн-формат.

Диаграмма 6.5.11.



7. Рейтинг выборов на вопрос родителям: «Какие формы профилактической работы, на Ваш взгляд, являются актуальными?» отражен в диаграмме 6.5.12.

Диаграмма 6.5.12.



Как и в прошлом году наиболее значимыми для родителей являются консультации специалистов в форме вопрос-ответ (29%). В 2 раза меньше родителей предпочли родительские собрания (15%), которые являются традиционными формами групповой работы образовательных организаций с родительской общественностью.

*Анализ диаграммы 12 позволил сделать выводы о том, что по вопросам профилактики родители предпочитают индивидуальное общение со специалистами и родительские собрания, которые являются привычными, традиционными для образовательных организаций. Более современные формы взаимодействия, в том числе в онлайн-формате, менее интересны родителям.*

8. В рамках опроса обучающимся было предложено отметить актуальные, на их взгляд, формы профилактической работы из предложенных. Каждый респондент мог выбрать несколько вариантов ответов.

Всего обучающимся было дано 32245 ответов (диаграмма 6.5.13).

*Диаграмма 6.5.13.*



Как и педагоги, обучающиеся отдали предпочтение классным часам (34%). Следующей по актуальности формой являются киноуроки (проблемно-ориентированные просмотры фильмов), им отдано 21% выборов. Профилактическим неделям, акциям, квестам доля выборов распределилась примерно одинаково - от 8% до 9%. При этом в рамках профилактических недель проводятся и классные часы, и просмотры фильмов, и все остальные из предложенных в опросе форм.

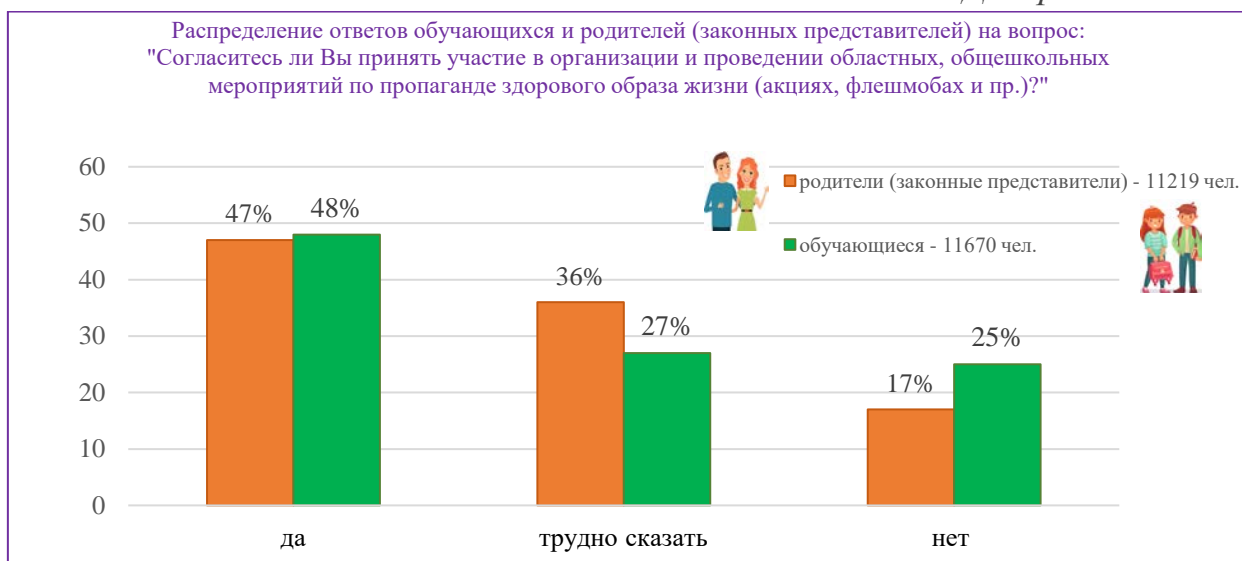
Самыми неактуальными формами профилактической работы, по мнению обучающихся, являются круглые столы (3%), тренинги (3%), тематические марафоны (3%).

*Выводы: обучающиеся считают наиболее актуальными традиционные и привычные формы профилактической работы; использование более современных форм являются менее актуальными по причине их редкого проведения в образовательных организациях, либо небольшого числа вовлекаемых в них школьников.*

9. Результаты опроса показали, что 47% родителей и 48% обучающихся согласны принять участие в организации и проведении

областных, общешкольных мероприятий по пропаганде здорового образа жизни (диаграмма 6.5.14).

Диаграмма 6.5.14.



Однако 53% родителей (законных представителей) и 52% обучающихся пока не решили проявить активность, не хотят участвовать в организации профилактической деятельности.

Таким образом половина опрошенных респондентов готовы принимать участие в организации и проведении профилактических мероприятий, около трети могут присоединиться к данному виду деятельности при создании образовательными организациями определенных условий (36% родителей, 27% обучающихся), что говорит о наличии большого ресурса и потенциала в достижении целей профилактики.

10. На вопрос: «Тревожит ли Вас тенденция роста употребления несовершеннолетними электронных сигарет и вейпов?» дали ответы 11246 родителей и 3983 педагогов (диаграмма 6.5.15).

Диаграмма 6.5.15.



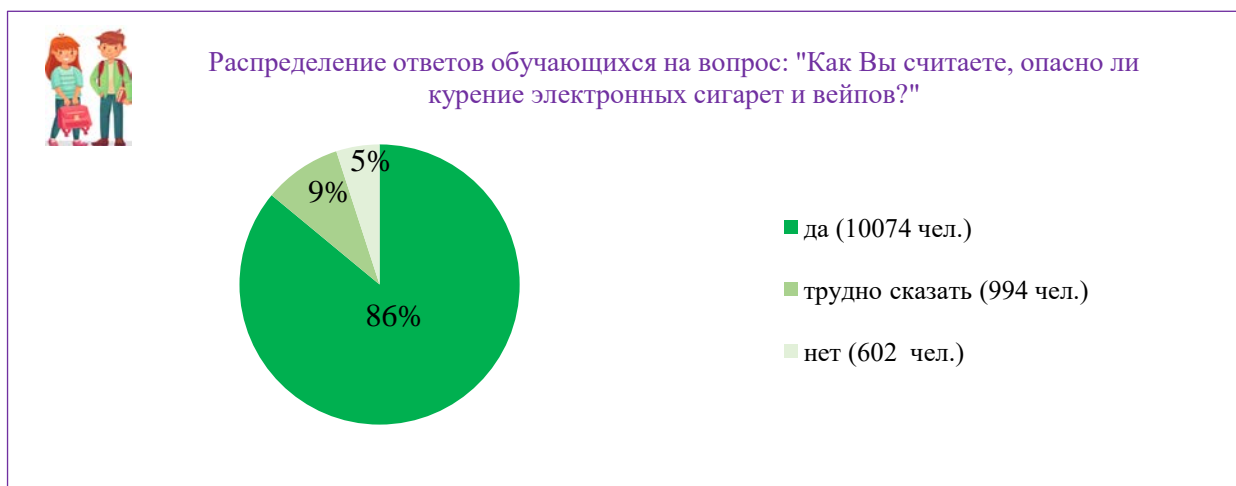
Анализ диаграммы 6.5.15 позволил сделать вывод о том, что подавляющее большинство родителей (94%) и педагогов (92%) знают и



обеспокоены данной проблемой; 3% родителей и 4% педагогов не видят проблемы; 3% родителей и 4% педагогов затрудняются при ответе на вопрос, так как недостаточно осведомлены о причинах и последствиях употребления вейпов и электронных сигарет.

11. На вопрос: «Как Вы считаете, опасно ли курение электронных сигарет и вейпов?» дали ответы 11670 обучающихся (диаграмма 6.5.16).

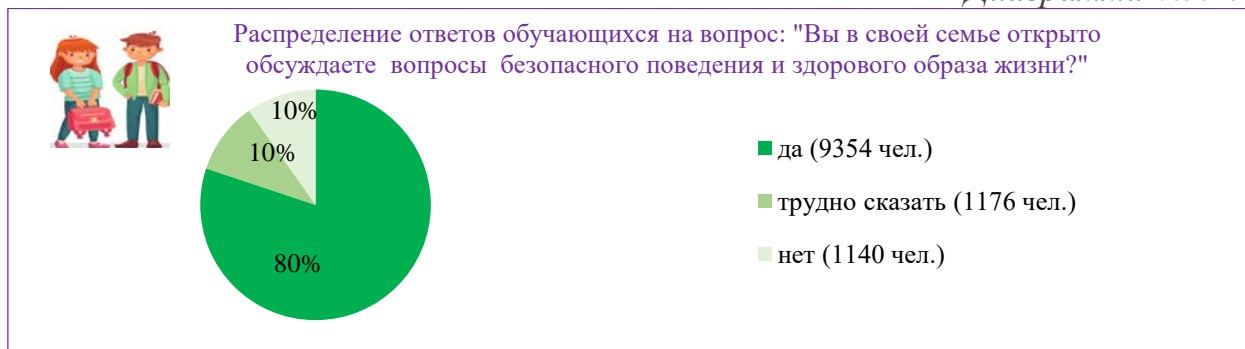
Диаграмма 6.5.16.



Значительное большинство (86%) обучающихся знают об опасности курения электронных сигарет и вейпов, что указывает на проведение системной профилактической работы в данном направлении. Но каждый пятый школьник либо не уверен в их опасном воздействии, либо считает употребление электронных систем доставки никотина безопасным. Это связано с тем, что в ряде образовательных организаций профилактическая работа с обучающимися ослаблена, либо не все школьники 8-11 классов становятся субъектами профилактического воздействия.

12. Обучающимся был задан вопрос: «Вы в своей семье открыто обсуждаете вопросы безопасного поведения и здорового образа жизни?», который позволил установить долю доверительных детско-родительских отношений, отношений с иными членами семьи. Ответы дали все школьники, принявшие участие в опросе (диаграмма 6.5.17).

Диаграмма 6.5.17.



Анализ полученных результатов позволяет сделать выводы о том, что у 80% респондентов имеются доверительные детско-родительские отношения (отношения с иными членами семьи) и они открыто, без опасений

обсуждают вопросы безопасного поведения и здорового образа жизни в своей семье. 10% затруднились дать ответ на вопрос, каждый десятый школьник в своей семье открыто не обсуждает данные вопросы.

Нарушенные детско-родительские отношения являются фактором риска формирования аддиктивного поведения у несовершеннолетних, такие обучающиеся должны постоянно быть в поле педагогического внимания, им необходимо оказывать психолого-педагогическую поддержку, с ними должна вестись индивидуальная профилактическая работа.

13. Вопрос: «Вас беспокоит, когда в школе уделяют недостаточно внимания духовно-нравственному воспитанию и ценностному отношению к жизни?» был адресован родителям и педагогам. Ответы 15194 респондентов отражены в диаграмме 6.5.18.

Диаграмма 6.5.18.



62% родителей и 75% педагогов обеспокоены недостаточной организацией деятельности по духовно-нравственному воспитанию и ценностному отношению к жизни.

В сравнении за два года данный показатель снизился (диаграмма 6.5.19). среди педагогов на 2%, родителей на 12 %.

Диаграмма 6.5.19.



Общая доля педагогов, затруднившихся дать ответы и давших отрицательные ответы на вопрос, составила 25%. Это связано, прежде всего, с отсутствием в ряде образовательных организаций информационно-разъяснительной, мотивационной работы с педагогическими коллективами,



профилактики профессионального выгорания, а также низким уровнем профессиональных компетенций руководящих и педагогических работников по вопросам воспитания.

14. Вопрос: «Как Вы думаете, связаны ли понятия жизненных ценностей с пропагандой здорового образа жизни?» был адресован обучающимся. На него дали ответы 11670 человек (диаграмма 6.5.20).

Важно отметить, что 57% обучающихся понимают данную взаимосвязь, 29% затруднились ответить и 14% ответили отрицательно.

Диаграмма 6.5.20.



Вывод: работа по формированию ценностного отношения к своему здоровью, основанная на жизненных ценностях, в образовательных организациях ведется, но имеется большой потенциал для формирования основ здорового образа жизни 43% респондентов.

15. Вопрос: «Знаете ли Вы, что такое социально-психологическое тестирование?» был адресован обучающимся и их родителям (диаграмма 6.5.21).

Диаграмма 6.5.21.



Все обучающиеся 8 - 11 классов являются участниками ежегодного социально-психологического тестирования (далее – СПТ). Родители школьников, не достигших возраста 15 лет, дают свое добровольное согласие на участие их детей в СПТ. СПТ проводится в образовательных организациях, расположенных на территории Иркутской области, с 2013 года, таким образом со всеми обучающимися и родителями обучающихся ежегодно проводилась информационно-мотивационная работа, а также все они когда-либо давали согласия либо отказы от участия детей в СПТ.

Именно поэтому результаты обработки ответов, отраженные в диаграмме 21, вызывают вопросы к тем образовательным организациям,

родители и обучающиеся которых не знают, что такое СПТ или затрудняются ответить (19% и 16% соответственно).

16. Ответы на вопрос: «Необходимо ли, на Ваш взгляд, проведение социально-психологического тестирования?» подтверждают выводы о низком качестве проведения информационно-мотивационной, разъяснительной работы (диаграмма 6.5.22).

Диаграмма 6.5.22.

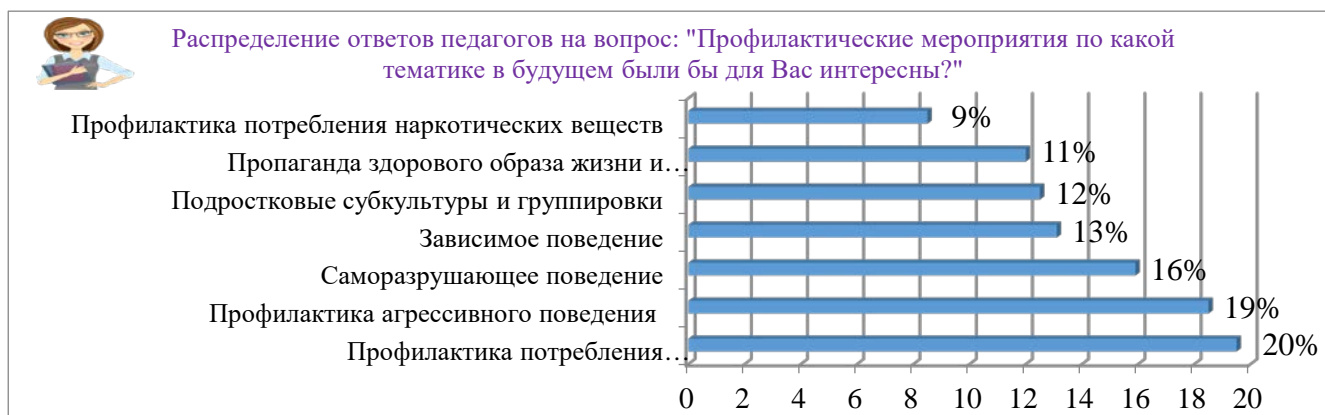


*Выводы: каждый 3-ий школьник и каждый 5-ый родитель не считают необходимым проведение СПТ либо сомневаются в его необходимости, что говорит о слабой подготовительной работе к СПТ ряда образовательных организаций.*

17. Вопрос: «Профилактические мероприятия по какой тематике в будущем были бы для Вас интересны?» был задан всем группам респондентов. Педагоги, родители и обучающиеся выбирали варианты из предложенных ответов.

В диаграмме 6.5.23 представлен рейтинг ответов педагогов. Самыми актуальными темами стали: «Профилактика потребления никотинсодержащей продукции среди несовершеннолетних» (20%), «Профилактика агрессивного поведения» (19%), саморазрушающего поведения (16%).

Диаграмма 6.5.23.



Меньше всего педагоги проявили интерес к профилактике потребления наркотических веществ (9%).

В диаграмме 6.5.24 представлены ответы родителей. Мероприятия по пропаганде здорового образа жизни и безопасного поведения являются наиболее востребованными среди родителей (29%).

Диаграмма 6.5.24



На втором месте в рейтинге интересов родителей разместилась тематика «Профилактика потребления никотинсодержащей продукции среди несовершеннолетних» (15%).

Меньше всего выборов зафиксировано на мероприятиях по профилактике зависимого поведения (9%).

Ответы обучающихся отражены в диаграмме 6.5.25.

Диаграмма 6.5.25.



Наиболее интересной для школьников является тема здорового образа жизни и безопасного поведения (28%). Она является одной из приоритетных и для родителей.

Также респонденты интересуются мероприятиями по профилактике агрессии (буллинга) (22%), подростковым субкультурам и группировкам (14%), а также проблемам саморазрушающего поведения (13%).

Меньше всего обучающиеся проявляют интерес к мероприятиям по профилактике потребления никотинсодержащей продукции среди несовершеннолетних (11%).

18. Вопрос: «Сотрудничает ли Ваша образовательная организация с ГКУ «Центр профилактики, реабилитации и коррекции» был адресован только педагогам.

Ответы респондентов отражены в диаграмме 6.5.26.

Анализ ответов позволил увидеть, что методическими материалами пользуются 53% педагогов, материалами, размещенными на сайте ГКУ «ЦПРК» - 26%, является участниками проводимых ГКУ «ЦПРК» мероприятий каждый седьмой педагог (15%), 6% обращаются в Центр за консультативной помощью.

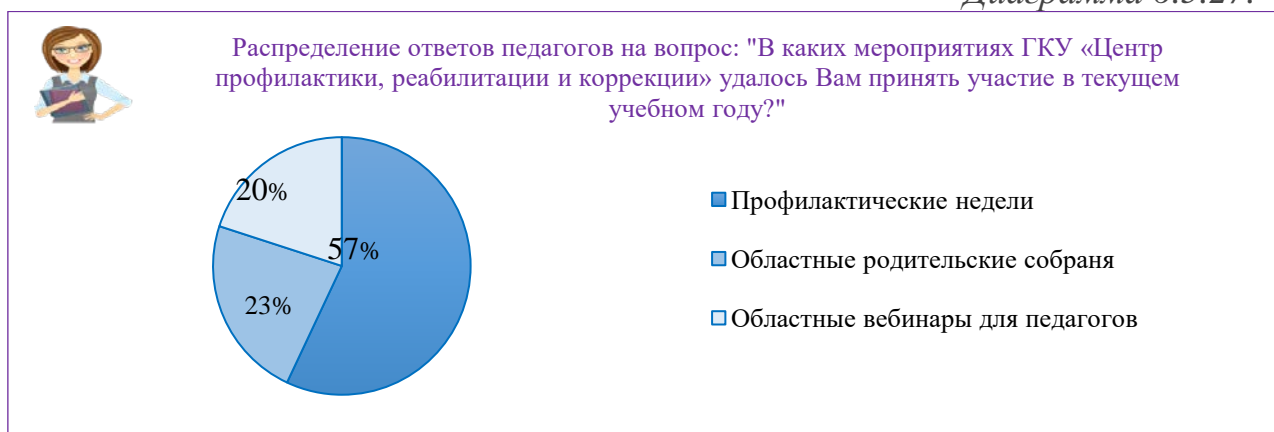
Диаграмма 6.5.26



Вывод: все 100% педагогов, принявших участие в опросе, взаимодействуют с ГКУ «Центр профилактики, реабилитации и коррекции» в различных мероприятиях и формах, организуемых Центром.

19. При ответе на вопрос: «В каких мероприятиях ГКУ «Центр профилактики, реабилитации и коррекции» удалось Вам принять участие в текущем учебном году?» педагоги указали профилактические недели (57%), областные родительские собрания (23%) и областные вебинары (20%).

Диаграмма 6.5.27.

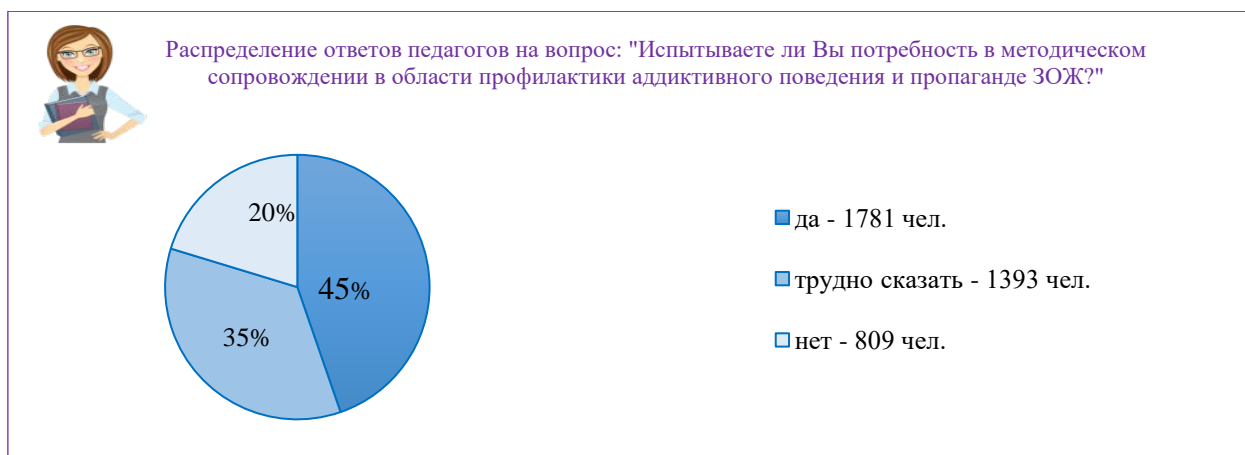


Вывод: 100% педагогов, принявших участие в опросе, указали на участие в различных мероприятиях, проводимых ГКУ «Центр профилактики, реабилитации и коррекции», в 2023/24 учебном году.

20. Ответы на вопрос: «Испытываете ли Вы потребность в методическом сопровождении в области профилактики аддиктивного

поведения и пропаганде ЗОЖ?» дали 3983 (100%) педагогов (диаграмма 6.5.28).

Диаграмма 6.5.28.



Не нуждаются в методическом сопровождении 45% респондентов, испытывают потребность в методическом сопровождении - 35% затрудняются с ответом – 20% педагогов.

*Выводы: несмотря на разнообразие методических форм и мероприятий, ежегодно проводимых ГКУ «Центр профилактики, реабилитации и коррекции», педагоги все еще испытывают потребность в методическом сопровождении в области профилактики аддиктивного поведения и пропаганде ЗОЖ.*

*\*Результаты данного опроса могут быть использованы муниципальными органами управления образованием, образовательными организациями при планировании профилактической деятельности со всеми субъектами образовательных отношений.*

*Таким образом за отчетный период было проведено 7 мониторинговых исследований и опрос, результаты которых были представлены на заседаниях АНК, КДНиЗП, совещаниях руководителей муниципальных органов управления образованием, директоров образовательных организаций и т.д.*

*Вместе с тем 10 проведенных профилактических недель, 2 акций, 6 конкурсов сопровождаются сбором аналитических материалов от муниципальных отделов образования, руководителей государственных общеобразовательных организаций и государственных профессиональных организаций, подведомственных министерству образования Иркутской области, по которым составляется аналитическая справка с выводами и детализацией по муниципалитетам.*

27.04.2024 года Департамент государственной политики в сфере защиты прав детей Минпросвещения России (федеральный оператор мониторинга) принял мониторинг организации и проведения СПТ обучающихся в общеобразовательных и профессиональных организациях субъектов РФ в 2023/2024 учебном году, который был заполнен специалистами ГКУ «ЦПРК» в личном кабинете оператора в соответствии со сроками Департамента.

## **Раздел 7. Организация деятельности общественных наркопостов муниципальных общеобразовательных организаций**

Проблема зависимого поведения подростков и молодежи является одной из самых болезненных для современного российского общества. Результаты многочисленных научных исследований и обыденный житейский опыт свидетельствуют о том, что первые случайные пробы наркотиков в подростковом и юношеском возрасте приводят к быстрому формированию зависимости, нарушению процесса социализации, различным негативным последствиям и правонарушениям. При этом большинство подростков «снимают первую пробу» из любопытства и/или за компанию для того, чтобы испытать новые ощущения, а также потому, что это модно и они не хотят отличаться от одноклассников<sup>74</sup>.

Формирование в обществе осознанного негативного отношения к незаконному потреблению наркотиков и участию в их незаконном обороте является стратегической целью государственной антинаркотической политики<sup>75</sup>. Такая цель достижима в т

ом случае, если усилия специалистов образовательных организаций будут сконцентрированы на первичной профилактике, на создании условий для формирования стойкого мотивированного неприятия употребления наркотиков в базовой системе ценностей обучающихся.

В соответствии с частью 7 статьи 28 Федерального закона от 29 декабря 2012 г. № 273-ФЗ «Об образовании в Российской Федерации» (далее - Федеральный закон об образовании) образовательная организация несет ответственность в установленном законодательством Российской Федерации порядке за жизнь и здоровье обучающихся при освоении образовательной программы.

Также к компетенции образовательной организации относится создание необходимых условий для охраны и укрепления здоровья обучающихся (пункт 15 части 3 статьи 28 Федерального закона об образовании).

Подпунктом 7 пункта 1 статьи 14 Федерального закона от 24 июня 1999г. № 120-ФЗ «Об основах системы профилактики безнадзорности и правонарушений несовершеннолетних», а также пунктом 15.1 части 3 статьи 28 Федерального закона об образовании определены полномочия органов, осуществляющих государственное управление в сфере образования, в части проведения мероприятий по раннему выявлению незаконного потребления наркотических средств и психотропных веществ среди обучающихся всех типов образовательных организаций.

---

<sup>74</sup> Методические рекомендации по проведению разъяснительной работы с родителями обучающихся в целях предупреждения отказа от участия в социально-психологическом тестировании на предмет раннего выявления незаконного потребления наркотических средств и психотропных веществ: ФГБНУ «Центр защиты прав и интересов детей», 2018

<sup>75</sup> Указ Президента Российской Федерации от 23 ноября 2020 года № 733 «Об утверждении Стратегии государственной антинаркотической политики Российской Федерации на период до 2030 года»

Организационно-методическим и регламентирующим актом, определяющим цели, задачи и принципы профилактики ПАВ в образовательной организации, является Концепция профилактики употребления психоактивных веществ в образовательной среде на период до 2025 года (далее – Концепция профилактики ПАВ)<sup>76</sup>.

Значительную роль в профилактике употребления ПАВ в общеобразовательных организациях, расположенных на территории Иркутской области, выполняют общественные наркологические посты (посты «Здоровье +») (далее - наркопост).

Организация деятельности наркопостов в образовательной среде обусловлена исполнением федерального и регионального законодательства:

Федерального закона от 29.12.2012 N 273-ФЗ «Об образовании в Российской Федерации»;

Федерального закона от 24.06.1999 N 120-ФЗ «Об основах системы профилактики безнадзорности и правонарушений несовершеннолетних»;

Федерального закона от 05 февраля 2018 г. № 15-ФЗ «О внесении изменений в отдельные законодательные акты Российской Федерации по вопросам добровольчества (волонтерства)»;

Федерального закона от 8 января 1998 г. № 3-ФЗ «О наркотических средствах и психотропных веществах»;

Концепции осуществления государственной политики противодействия потреблению табака и иной никотинсодержащей продукции в Российской Федерации на период до 2035 г., утвержденной распоряжением Правительства Российской Федерации от 18 ноября 2019 г. № 2732-р);

Концепции профилактики употребления психоактивных веществ в образовательной среде до 2025 г., утвержденной 15 июня 2021 года Статс-секретарем- заместителя Министра просвещения Российской Федерации;

Закона Иркутской области «О профилактике незаконного потребления наркотических средств и психотропных веществ, наркомании и токсикомании в Иркутской области от 7 октября 2009 года № 62/28-оз (принят постановлением Законодательного Собрания Иркутской области от 16 сентября 2019 года 14/13-ЗС), с учетом изменений Законом Иркутской области от 27 декабря 2018 года № 140-ОЗ «О внесении изменений в Закон Иркутской области «О профилактике незаконного потребления наркотических средств и психотропных веществ, наркомании и токсикомании в Иркутской области»);

Подпрограммы «Комплексные меры профилактики злоупотребления наркотическими средствами, токсическими и психотропными веществами на 2019-2024 годы» государственной программы Иркутской области «Молодежная политика» на 2019-2024 годы, утвержденной постановлением Правительства Иркутской области № 797-пп от 1 ноября 2018 года;

Инструктивно-методических указаний, утвержденных приказами министерств образования и здравоохранения Иркутской области от

---

<sup>76</sup> Концепция профилактики употребления психоактивных веществ в образовательной среде на период до 2025 года (утв. 15 июня 2021 г. статс-секретарем – заместителем Министра просвещения Российской Федерации А. А. Корнеевым).



02.08.2013г. №52-мпр, №130-мпр (далее - Инструктивно-методические указания);

Приказов №70-мпр министерства образования Иркутской области, №62-мпр министерства здравоохранения Иркутской области от 4 октября 2017г. «О внесении изменений в приказ министерства образования Иркутской области и здравоохранения Иркутской области от 2 августа 2013 года № 52-мпр/130-мпр».

В Инструктивно-методических указаниях определены цели, задачи, принципы, направления профилактической деятельности в общеобразовательных организациях, расположенных на территории Иркутской области, коррелирующие напрямую с требованиями, определенными Концепцией профилактики употребления ПАВ в образовательной среде до 2025 года.

Во исполнение пункта 6 плана мероприятий по реализации Концепции профилактики употребления психоактивных веществ в Иркутской области в период с 25 июня по 15 августа 2024 года специалистами ГКУ «Центр профилактики, реабилитации и коррекции»<sup>77</sup> (далее – ГКУ «ЦПРК») проведен мониторинг деятельности наркопостов муниципальных общеобразовательных организаций Иркутской области (далее – ОО, школа), а также сравнительный анализ за 2022/23 и 2023/24 учебные годы по организационным и содержательным аспектам данного вида работы.

С целью обеспечения качественного анализа деятельности наркопостов ГКУ «ЦПРК» осуществлялось консультирование специалистов муниципальных органов управления образованием Иркутской области (далее - МОУО), всего проведено 238 консультаций, в том числе в дистанционном формате.

В соответствии с отчетными формами в указанный срок без ошибок подали отчетную документацию 28 (67%) МОУО.

Специалисты 14 (33%) МОУО (Баяндаевский район, Боханский район, Братский район, г.Зима, Куйтунский район, Ольхонский район, Осинский район, г.Свирск, Слюдянский район, г. Усолье-Сибирское, Усольский район, Усть-Удинский район, г. Черемхово, Чунский район) либо нарушили сроки предоставления отчетной документации и/или допустили ошибки при обобщении результатов, либо предоставили отчетную документацию не по формам. Все ошибки/несоответствия данных были исправлены специалистами ГКУ «ЦПРК» совместно с ответственными лицами МОУО.

#### *I. Организация деятельности наркопостов*

В целях

осуществления комплекса мероприятий по первичной профилактике употребления ПАВ в детской, подростковой и молодежной среде;

---

<sup>77</sup> Распоряжение министерства образования Иркутской области от 29 июля 2021 года №1305-мр «О реализации Концепции профилактики употребления психоактивных веществ в образовательной среде до 2025 года и плана ее реализации в Иркутской области»

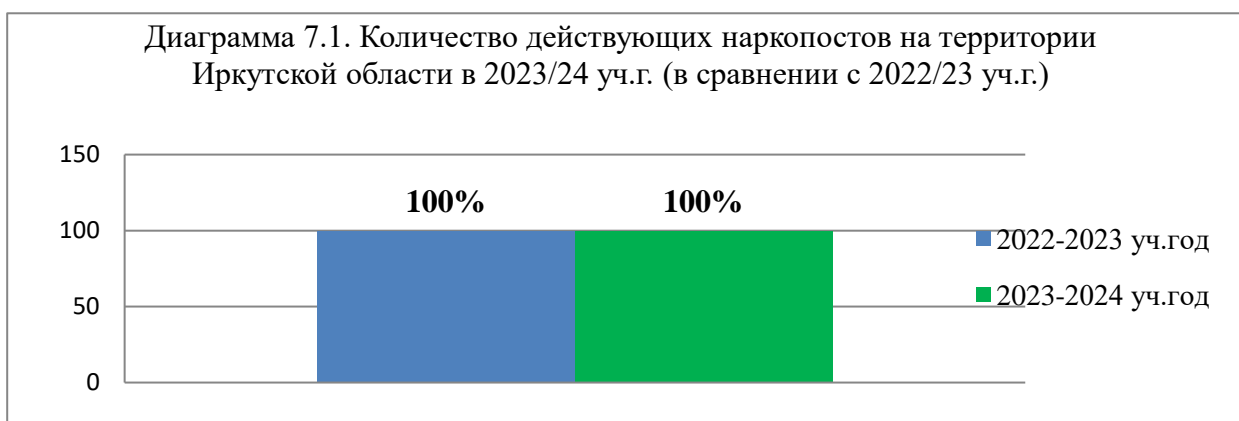
реализации мероприятий для обучающихся с организацией индивидуальной воспитательной работы, устранением условий для девиантного поведения и формирования зависимостей;

проведения просветительской работы с родительской общественностью; первичного выявления обучающихся группы риска, имеющих признаки различных отклонений в поведении и склонных к употреблению ПАВ;

организации методической работы со специалистами образовательных организаций по вопросам предупреждения употребления ПАВ детьми и подростками

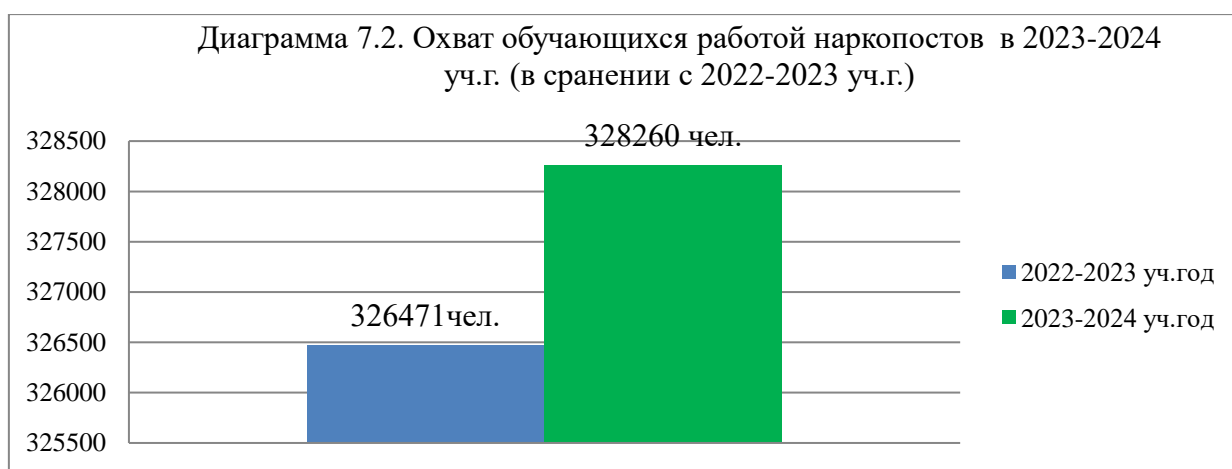
в 42-х муниципальных образованиях Иркутской области (далее - МО) на конец 2023/24 учебного года действует 762 наркопоста (или 100% от общего количества ОО - 762 ОО \*без учета НОШ, НШДС, вечерних ООШ) (диаграмма №1).

Деятельностью наркопостов охвачено 328260 человек или 99,6% (общий контингент – 329664 человека).



Охват обучающихся работой наркопостов в сравнении за два отчетных периода по количественному показателю представлен в диаграмме 7.2.

Доля обучающихся, охваченных деятельностью наркопостов, незначительно снизилась на 0,1% (показатель в 2021/22 учебном году составил 99,7%), однако количественный показатель увеличился на 1789 человек.



В 36 МО охват обучающихся деятельностью наркопостов в ОО составляет 100%.

В школах 6 МО процентный показатель охвата несколько ниже: Казачинско-Ленский район (99%), Нижнеудинский район (99%), г. Усть-Илимск (99%), Усть-Удинский район (99%), Балаганский район (97%), г. Черемхово (96%).

Наименьший охват обучающихся отмечен в Тулунском районе (74%).

Возникает вопрос, каким образом в ОО вышеперечисленных муниципалитетов решается одна из задач профилактики зависимости от ПАВ в образовательной среде, обозначенная Концепцией, а именно формирование единого профилактического пространства в образовательной среде путем объединения усилий всех участников профилактической деятельности для обеспечения комплексного системного воздействия на целевые группы профилактики.

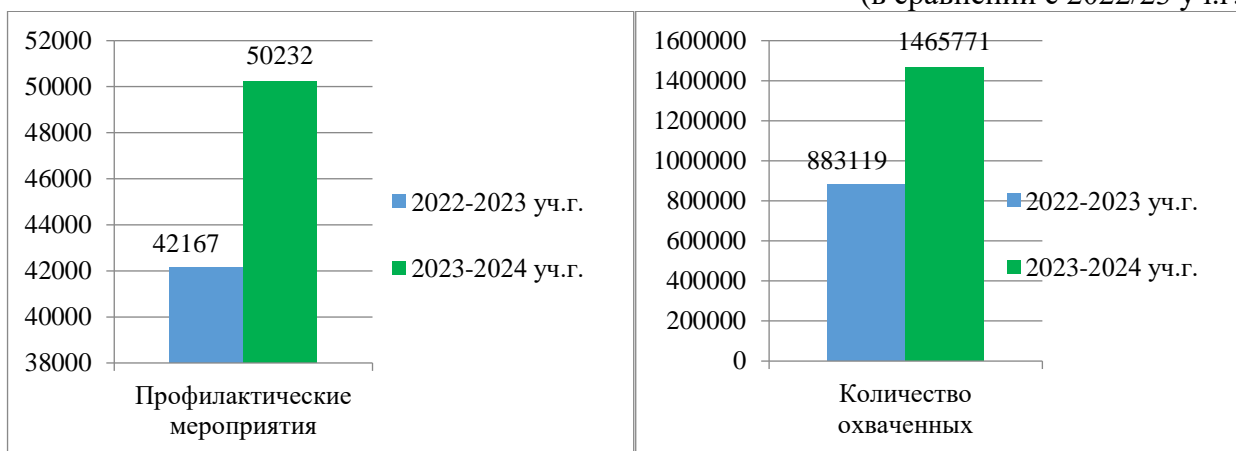
## II. Профилактическая работа с обучающимися

В рамках решения задач первичной профилактики в ОО использовались универсальные педагогические технологии (беседы, лекции, тренинги, ролевые игры, проектная деятельность), направленные на формирование у школьников представлений, норм поведения, оценок, снижающих риск приобщения к ПАВ, а также на развитие личностных ресурсов, обеспечивающих эффективную социальную адаптацию; они служат основой для разработки профилактических программ, обеспечивающих специальное целенаправленное системное воздействие на адресные группы профилактики.

По данным МОУО суммарное количество проведенных профилактических мероприятий в рамках работы наркопостов в 2023/24 уч.г. составило 50232, охват детей, являющихся участниками профилактических мероприятий, - 1465771 человеко-процедур<sup>78</sup>.

При сравнении показателей за два отчетных периода (диаграмма 7.3) наблюдается как увеличение количества проведенных профилактических мероприятий на 8065, так и охвата обучающихся мероприятиями на 582652 человеко-процедуры.

Диаграмма 7.3. Профилактическая работа с обучающимися в 2023/24 уч.г. (в сравнении с 2022/23 уч.г.)



Значительное увеличение количества проведенных профилактических мероприятий в сравнении с 2022/23 годом и участвующих в них обучающихся

<sup>78</sup> Один человек мог являться участником нескольких мероприятий

наблюдается в ОО 21 МО: Аларский район, Ангарский городской округ, Баяндаевский район, г. Бодайбо и район, г. Зима, Казачинско-Ленский район, Катангский район, Нижнеилимский район, Нижнеудинский район, Нукутский район, Ольхонский район, г. Свирск, Тайшетский район, г. Тулун, Тулунский район, г. Усолье-Сибирское, г. Усть-Илимск, Усть-Кутское МО, Черемховский район, Шелеховский район, Эхирит-Булагатский район.

Снижение данных показателей в отчетном периоде отмечено в школах 7 МО: г. Иркутск, Киренский район, Осинский район, Слюдянский район, Усть-Илимский район, Усть-Удинский район, Чунский район.

Нестабильная динамика показателей (увеличение числа проведенных мероприятий при снижении охвата обучающихся мероприятиями и/или снижение числа проведения мероприятий при повышении охвата обучающихся мероприятиями) отмечена в 14-ти ОО: Балаганский район, Боханский район, г. Братск, Братский район, Жигаловский район, Заларинский район, Зиминский район, Иркутский район, Качугский район, Куйтунский район, Мамско-Чуйский район, г. Саянск, Усольский район, г. Черемхово.

Консультации педагогов-психологов получили 24972 человека, что на 607 меньше, чем в 2022/23 учебном году (диаграмма 7.4).



Увеличение числа проведенных психолого-педагогических консультаций отмечено в ОО 21 МО: Ангарский городской округ, Баяндаевский район, г. Бодайбо и район, Боханский район, Братский район, Зиминский район, Нукутский район, Казачинско-Ленский район, Качугский район, Киренский район, Куйтунский район, Нижнеудинский район, Ольхонский район, г.Саянск, г. Свирск, Слюдянский район, г. Тулун, Тулунский район, Черемховский район, Чунский район, Шелеховский район.

Снижение показателей в отчетном периоде произошло в ОО 19-ти МО: Аларский район, г. Братск, Жигаловский район, Заларинский район, г. Зима, г. Иркутск, Катангский район, Нижнеилимский район, Нукутский район, Осинский район, Тайшетский район, г. Усолье-Сибирское, Усольский район, г. Усть-Илимск, Усть-Илимский район, Усть-Кутский район, Усть-Удинский район, г. Черемхово, Эхирит-Булагатский район.

В Балаганском районе консультации педагога-психолога в отчетном периоде в рамках деятельности наркопостов не проводились. Таким образом в ОО муниципального образования не использовался ресурс психологических технологий (обозначенных в Концепции), соответственно не проводилась

профилактика, направленная на коррекцию определенных психологических особенностей у обучающихся, затрудняющих их социальную адаптацию и повышающих риск вовлечения в употребление ПАВ.

### III. Диагностическая работа с обучающимися

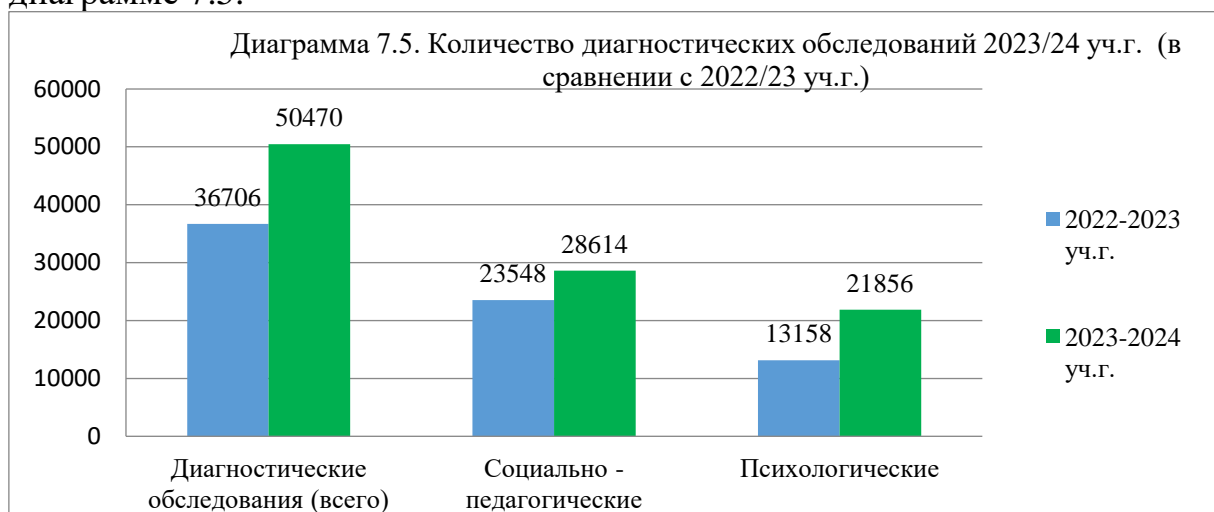
С целью решения воспитательных задач, устранения условий для формирования девиантного поведения, зависимостей в ОО проводилась диагностическая работа, представленная социально-педагогическими и психологическими обследованиями.

Как видно из таблицы 7.1 количество диагностических обследований в 2023/24 учебном году составило 50470, из них: 28614 - социально-педагогических и 21856 - психологических, что на 13764 больше, чем в 2022/23 учебном году.

Таблица 7.1. Диагностическая работа

Направления	2022/23 уч.г.	2023/24 уч.г.	Динамика
Социально-педагогические обследования	23548	28614	+5066
Психологические обследования	13158	21856	+8698
<b>ИТОГО:</b>	<b>36706</b>	<b>50470</b>	<b>+13764</b>
Охваченные социально педагогическими обследованиями	364613	351878	-12735
Охваченные психологическими обследованиями	362884	339505	-23379
<b>ИТОГО:</b>	<b>727497</b>	<b>691383</b>	<b>-36114</b>

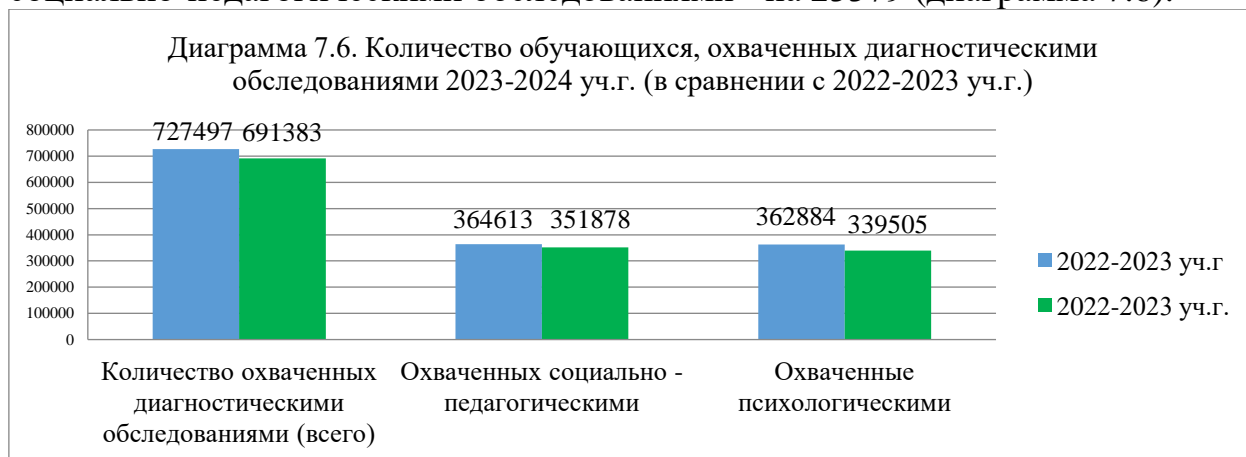
Увеличение показателей наблюдается как в социально-педагогических обследованиях на 5066, так и в психологических обследованиях - на 8698. Более наглядно информация в сравнении за два отчетных периода отражена в диаграмме 7.5.



Число обучающихся, охваченных диагностическими обследованиями в отчетный период, составило 691383 человеко-процедур, из них: охваченных социально-педагогическими – 351878, психологическими – 339505.

При сравнении показателей за два отчетных периода наблюдается снижение показателя на 36114 человеко–процедур, в том числе количества

обучающихся, охваченных психологическими обследованиями, - на 12735, социально-педагогическими обследованиями - на 23379 (диаграмма 7.6).



Увеличение количества проведенных диагностических обследований и/или охваченных ими наблюдается в ОО 13-ти МО: Балаганский район, Баяндаевский район, Качугский район, Киренский район, Нижнеудинский район, Нукутский район, Ольхонский район, г. Саянск, Тайшетский район, Тулунский район, Усть-Кутское МО, Черемховский район, Чунский район.

В школах 2-х МО наблюдается снижение по всем показателям диагностической работы в рамках деятельности наркопостов: г. Усолье-Сибирское, Усть-Удинский район.

Нестабильная динамика показателей (увеличение числа проведенных диагностических обследований при снижении охвата обучающихся обследованиями и/или снижение числа проведения диагностических обследований при повышении охвата обучающихся обследованиями) отмечено в ОО 27-ми МО: Аларский район, Ангарский городской округ, г. Бодайбо и район, Боханский район, г. Братск, Братский район, Жигаловский район, Заларинский район, г. Зима, Зиминский район, г. Иркутск, Иркутский район, Казачинско-Ленский район, Катангский район, Куйтунский район, Мамско-Чуйский район, Нижнеилимский район, Осинский район, г. Свирск, Слюдянский район, г. Тулун, Усольский район, г. Усть-Илимск, Усть-Илимский район, г. Черемхово, Шелеховский район, Эхирит-Булагатский район.

#### IV. Работа с родителями (законными представителями)

Задачи профилактической работы с родителями (законными представителями), проводимой наркопостами, направлены на информирование их о случаях употребления обучающимися ПАВ, о целесообразности внутрисемейного контроля, выявление признаков девиации в поведении, профилактику социально-негативных явлений в семье, формирование здорового образа жизни, привлечение родителей к активному участию в мероприятиях, препятствующих формированию зависимости от ПАВ.

Как следует из анализа данных, представленных МОУО, в 2023/24 учебном году с родителями (законными представителями) было проведено 45672 мероприятия профилактического и консультационного характера,

которыми охвачено 603947 родителей (1 человек мог являться участником нескольких мероприятий). Детально информация о работе с родителями в сравнении за два отчетных периода представлена в таблице 7.3.

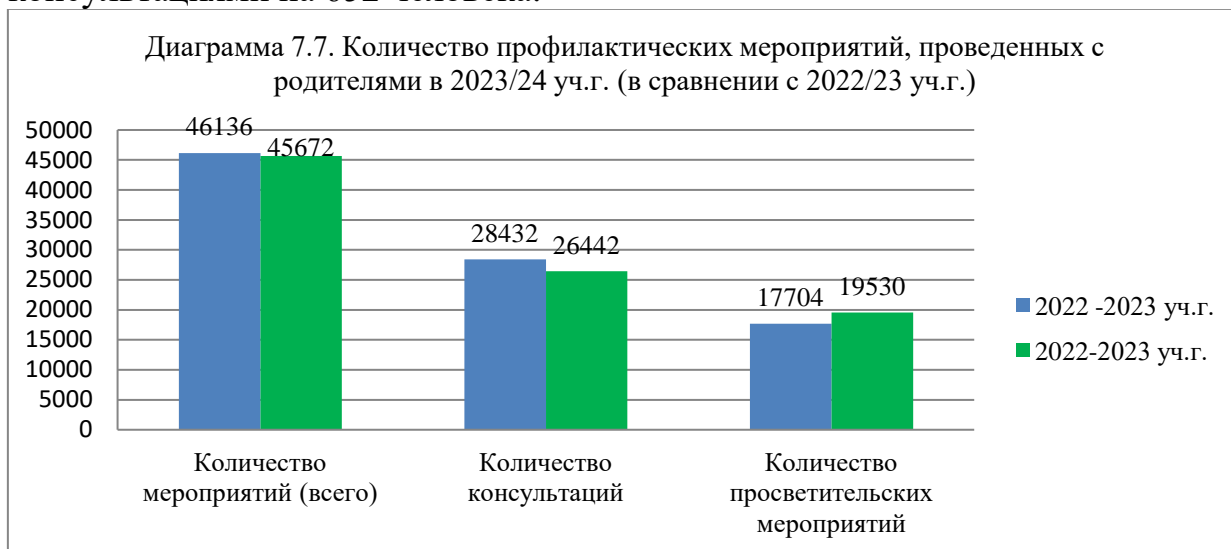
Таблица 7.3. Работа с родителями

Направления	2022/23 уч.г	2023/24 уч.г	Динамика
Количество консультаций	28432	26442	-1990
Количество просветительских мероприятий	17704	19230	+1526
ИТОГО:	46136	45672	-464
Число охваченных консультациями	95626	96278	+652
Число охваченных просветительскими мероприятиями	496571	507669	+11098
ИТОГО:	592197	603947	+11750

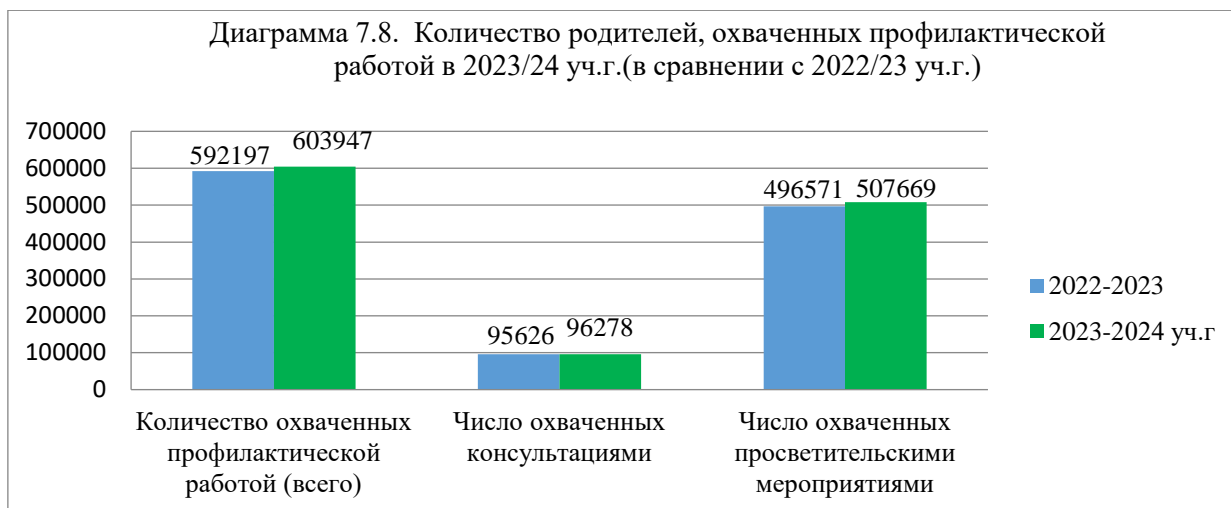
Анализ таблицы 3 свидетельствует о снижении общего количества профилактических мероприятий, проведенных с родителями в отчетном периоде, на 464. Однако увеличился охват родителей мероприятиями на 11750 человеко-процедур.

В рамках деятельности наркопостов в ОО осуществлялась просветительская работа с родителями (законными представителями). В 2023/24 учебном году было проведено 19230 различных мероприятий просветительского характера (диаграмма 7.7), что на 1526 больше, чем в аналогичном периоде прошлого года. Также увеличилось количество родителей, охваченных просветительскими мероприятиями в отчетный период, на 11098 человек (диаграмма 7.8).

Количество консультаций, проведенных для родителей/законных представителей, а также охват их данным видом деятельности уменьшилось на 1990, при этом увеличился охват родителей (законных представителей) консультациями на 652 человека.







Активная работа с родителями велась в школах города 16 МО: Балаганский район, Баяндаевский район, г. Бодайбо и район, Братский район, Заларинский район, г. Зима, Катангский район, Мамско-Чуйский район, Нижнеудинский район, Ольхонский район, Тайшетский район, г. Тулун, Тулунский район, Усть-Кутское МО, Черемховский район, Шелеховский район.

Снижение по всем показателям работы с родителями за отчетный период в сравнении с 2022/23 учебным годом наблюдается в ОО 6-ти МО: Ангарский городской округ, Зиминский район, г. Иркутск, Осинский район, г. Усть-Илимск, Усть-Удинский район.

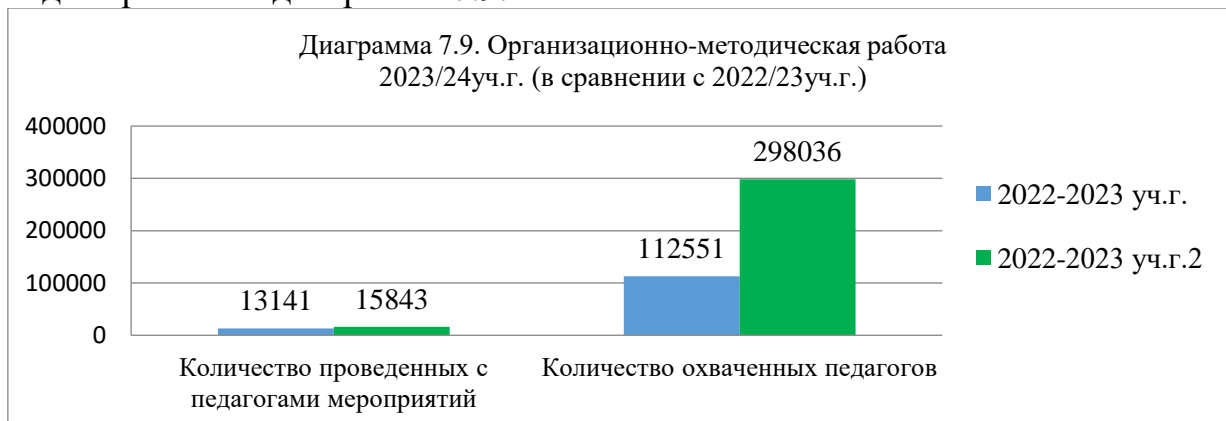
Нестабильная динамика показателей в работе (увеличение числа проведенных мероприятий при снижении охвата родителей мероприятиями и/или снижение числа проведения мероприятий при повышении охвата родителей) отмечено в ОО 20-ти МО: Аларский район, Боханский район, г. Братск, Жигаловский район, Иркутский район, Казачинско-Ленский район, Качугский район, Киренский район, Куйтунский район, Нижнеилимский район, Нукутский район, г. Саянск, г. Свирск, Слюдянский район, г. Усолье-Сибирское, Усольский район, Усть-Илимский район, г. Черемхово, Чунский район, Эхирит-Булагатский район.

#### V. Организационно – методическая деятельность

Организация методической работы со специалистами ОО выражалась в информировании их о концептуальных и методических основах ведения профилактической работы; изучении достоверной и разноплановой информации о содержании, социально-психологических причинах и условиях вовлечения, обучающихся в наркопотребление; применении интерактивных методов обучения психолого-педагогических технологий, ведении профилактической работы среди несовершеннолетних и молодежи; использовании технологий проектной деятельности при разработке авторских программ профилактики.

Работа общественных наркопостов в 2023/24 учебном году была направлена на 298036 специалистов ОО (один и тот же специалист принимал участие в нескольких мероприятиях), для которых было проведено 15843 мероприятий. Количество проведенных мероприятий в отчетном периоде

увеличилось на 2702, охват педагогов, принявших участие в мероприятиях, вырос на 185485 человек. Наглядно динамика изменений количественных показателей по организации работы с педагогами в сравнении за два учебных года отражена в диаграмме 7.9.



Положительная динамика числа проведенных организационно-методических мероприятий и охвата ими педагогов наблюдается в образовательных организациях 23 МО: Ангарский городской округ, Балаганский район, г. Бодайбо и район, Боханский район, Братский район, Заларинский район, Иркутский район, Качугский район, Киренский район, Куйтунский район, Нижнеудинский район, Нукутский район, Ольхонский район, г. Саянск, г. Свирск, Слюдянский район, Тайшетский район, Тулунский район, Усть-Илимский район, Черемховский район, Чунский район, Шелеховский район, Эхирит-Булагатский район.

Снижение активности в отношении данного вида деятельности и/или нестабильная динамика (увеличение числа проведенных мероприятий при снижении охвата специалистов мероприятиями и/или снижение числа проведения мероприятий при повышении охвата специалистов мероприятиями) отмечается в 6 МО: Баяндаевский район, Жигаловский район, Зиминский район, Казачинско-Ленский район, Усть-Удинский район, г. Черемхово.

Нестабильная динамика показателей в работе (увеличение числа проведенных мероприятий при снижении охвата специалистов мероприятиями и/или снижение числа проведения мероприятий при повышении охвата специалистов) отмечено в 13 МО: Аларский район, г. Братск, г.Зима, г. Иркутск, Катангский район, Мамско-Чуйский район, Нижнеилимский район, Осинский район, г. Тулун, г. Усолье-Сибирское, Усольский район, г. Усть-Илимск, Усть-Кутское МО.

#### *VI. Превентивное образование*

Одной из основ профилактики, направленной на формирование здорового образа жизни, является реализация в ОО превентивных профилактических программ: «Полезные уроки» (1-11 класс), «Все, цвета кроме черного» (2-11 класс), «Все, что тебя касается» (7-11 классы). Информация о количестве ОО, в которых реализуются превентивные программы, охвате обучающихся профилактическими программами отражена в таблице 7.4.

Таблица 7.4. Реализация профилактических программ в ОО Иркутской области 2023/24 уч.г.

Наименование программы	Количество образовательных организаций, в которых внедряется программа	% (от общего числа ОО)
«Все цвета, кроме черного» (2-4 класс)	235	30,8
«Все цвета, кроме черного» (5-9 класс)	224	29,4
«Все цвета, кроме черного» (10-11 класс)	195	25,6
«Полезные привычки» (1-4 класс)	211	27,7
«Полезные навыки» (5-9 класс)	148	19,4
«Полезный выбор» (10-11 класс)	78	10,2
«Полезная прививка» (10-11 класс)	49	6,4
«Все, что тебя касается» (7-11 класс)	211	27,7
Другие (1-11 класс)	259	34,0
<b>ИТОГО:</b>	<b>692</b>	<b>90,8</b>

Указанные программы внедряются в школах 42 (100%) МО Иркутской области, где ими охвачены обучающиеся с 1-11класс.

Необходимо отметить, что в территориях реализуются и другие превентивные программы, разработанные ОО самостоятельно (либо педагоги прошли обучение по внедрению данных программ в ОО): «За ЗОЖ. Путь к успеху», «Психология общения» (Ангарский городской округ), «Перекресток» (Баяндаевский район, Жигаловский район), «Имею право», «Психология семейных отношений», «Подросток и закон», «Социально-профилактическая деятельность» (город Братск), «Здоровый ребенок-успешный ребенок», «Услышать. Понять. Спасти» (Заларинский район), «Вредные привычки наших детей», «Выбираем здоровье», «Право на жизнь, выбор за нами», «Территория здоровья» (город Иркутск), «ДОМ», «Равный равному», «Здоровая нация», «Территория свободная от ПАВ» (Казачинско-Ленский район), «Я выбираю жизнь» (Киренский район), «Мы вместе», «Я и полезные привычки», «Будущее за нами», «Как сбываются и разбиваются мечты» (Нижнеилимский район), «У опасной черты», «Поверь в себя» (Нукутский район), «У последней черты», «Учебно-социальный практикум», «Путь к успеху» (город Тулун), «Открытия на планете «Я», «Познай себя», «О тебе и для тебя» (город Усолье –Сибирское), «Программа по профилактике суицидального поведения» (Усть-Илимский район), «Я принимаю вызов» (Усть-Удинский район), «Тропинка к своему Я», «Я смогу» (Шелеховский район).

В таблице 7.5 содержатся сведения о реализации превентивных профилактических программ в сравнении за два отчетных периода.

Таблица 7.5. Реализация профилактических программ в ОО Иркутской области

	2022/23 уч.г.	2023/24	Динамика
Всего ОО:	764	762	-2
Общее количество ОО, в которых осуществляется внедрение	661	692	+301 (+4,3%)

превентивных образовательных программ	86,5% (от общего количества ОО)	90,8% (от общего количества ОО)	
Количество обучающихся, охваченных программой за отчетный период (человеко-процедур)	198946	202314	+3368
Количество педагогов, прошедших подготовку по реализации и внедрению проф. программ	2941	2036	-905
Количество педагогов, реализующих данную программу	5078	5701	+623

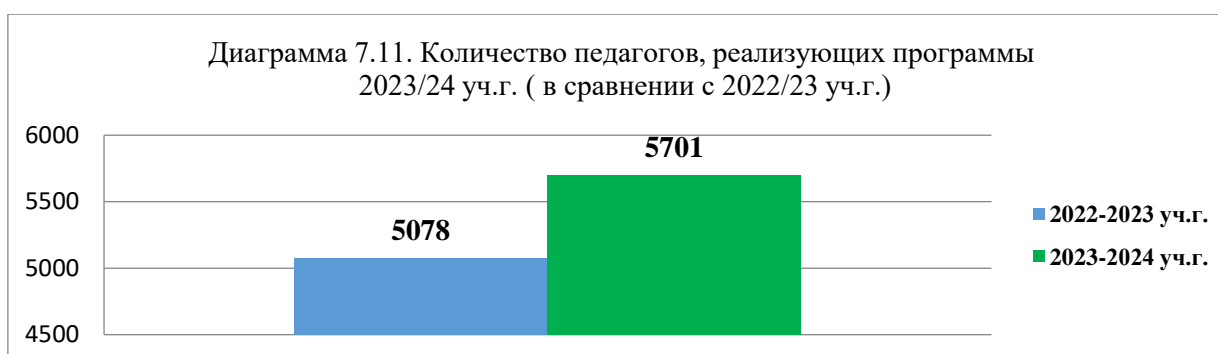
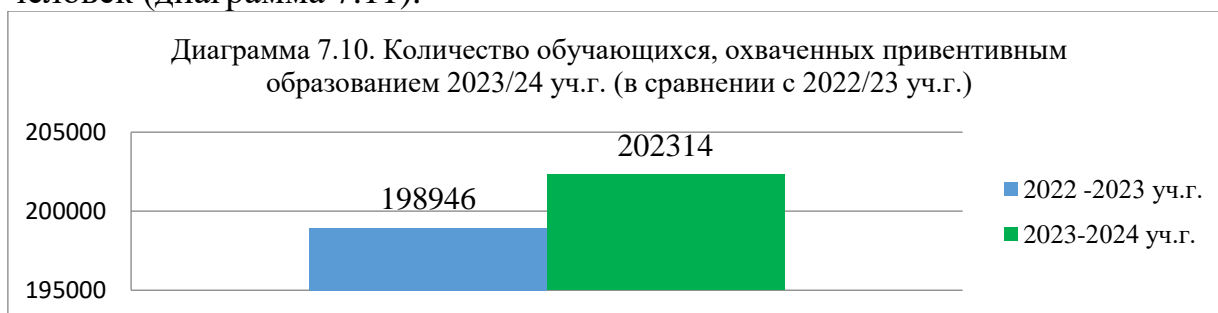
При анализе показателей таблицы 7.5 выявлено следующее:

доля ОО, в которых реализуются превентивные профилактические программы в текущем году составила 90,8 %, что на 4,3% больше, чем в 2022/23 учебном году;

увеличился показатель охвата обучающихся превентивными программами на 3368 человек (диаграмма 7.10);

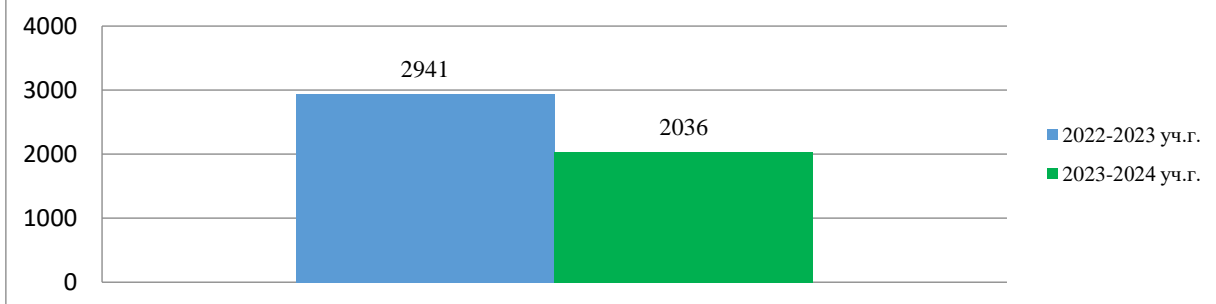
снизилось количество педагогов, прошедших подготовку по реализации и внедрению профилактических программ, на 905 человек;

количество педагогов, реализующих программы, увеличилось на 623 человек (диаграмма 7.11).



По сведениям МОУО, количество специалистов, прошедших обучение в 2023/24 учебном году по внедрению профилактических программ, несколько ниже - на 905, чем в предыдущем отчетном периоде и составило 2036 человек. Наглядно информация о динамике количества подготовленных специалистов в сравнении за два отчетных периода отражена в диаграмме 7.12.

Диаграмма 7.12. Количество специалистов, прошедших подготовку по реализации и внедрению профилактических программ 2023/24 уч.г. (в сравнении с 2022/23 уч.г.)



Высокая доля (100%) ОО, в которых осуществляется внедрение превентивных профилактических программ (от общего количества ОО в муниципалитете), а также рост количества обучающихся, охваченных превентивным образованием (доля охвата указана в скобках), наблюдается в 24 МО: Аларский район (100%), Ангарский городской округ (100%), Баяндаевский район (100%), Боханский район (100%), Братский район (100%), г.Зима (100%), Казачинско-Ленский район (100%), Катангский район (100%), Киренский район (100%), Куйтунский район (100%), Нижнеилимский район (100%), Нукутский район (100%), Ольхонский район (100%), Осинский район (100%), город Саянск (100%), город Свирск (100%), Тайшетский район (100%), город Тулун (100%), Усольский район (100%), город Усть-Илимск (100%), Усть-Илимский район (100%), Чунский район (100%), Шелеховский район (100%), Эхирит-Булагатский район (100%).

Несколько ниже доля внедрения превентивных профилактических программ отмечена ОО 13 МО: г. Братск (98%), Иркутский район (96%), Черемховский район (95%), город Иркутск (95%), Усть-Кутское МО (94%), г. Черемхово (93%), Зиминский район (93%), Нижнеудинский район (89%), г. Усолье –Сибирское (86%), Слюдянский район (80%), Тулунский район (71%), Усть-Удинский район (57%), Жигаловский район (55%).

Низкий показатель в 5 муниципалитетах: г. Бодайбо и район(50%), Мамско-Чуйский район (50%), Балаганский район (38%), Качугский район (36%), Заларинский район (38%), подобная

#### *VII. Добровольческая/волонтерская деятельность*

Одной из приоритетных задач профилактической работы является организация деятельности добровольческих (волонтерских) отрядов/активов из числа обучающихся ОО.

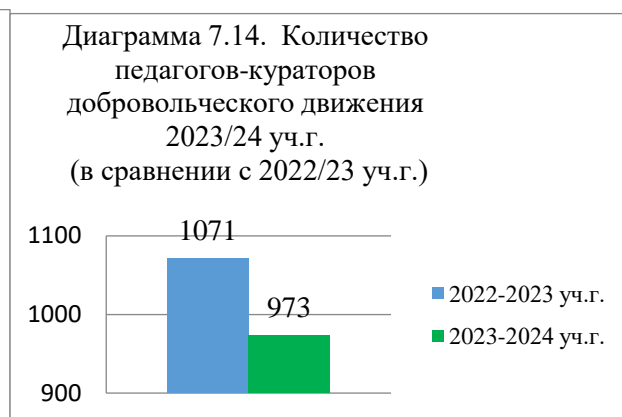
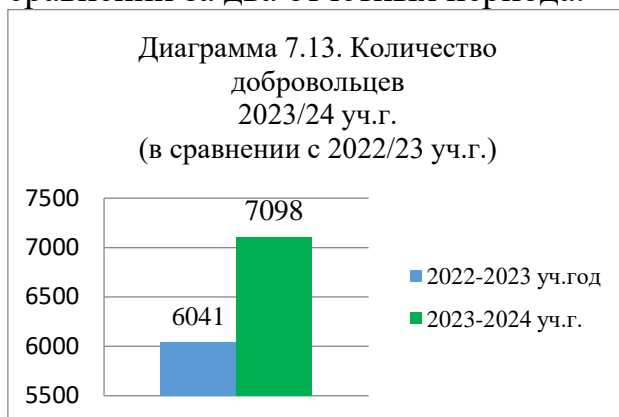
Принципом работы добровольческих (волонтерских) активов является привлечение подростков к проведению мероприятий профилактической направленности. В таблице 7.6 содержатся сведения о работе добровольческого движения школьников в ОО Иркутской области в сравнении за два отчетных периода.

Таблица 7.6. Количественные показатели добровольческого движения Иркутской области

Направления	2022/23уч.г.	2023/24 уч.г.	Динамика
Количество ОО, в которых осуществляется волонтерская\добровольческая деятельность	627 (82% от общего количества ОО)	677 (89% от общего количества ОО)	+50 (+7% от общего количества ОО)
Общее количество ОО, в которых осуществляется работа в рамках проекта "ДА!"	292 (38% от общего количества ОО)	316 (41% от общего количества ОО)	+24 (+3% от общего количества ОО)
Количество добровольцев	17188	20802	+3614
Количество педагогов-кураторов	1071	973	-98
Количество реализованных социальных проектов	3022	3431	+409
Общее количество обучающихся, охваченных социальными проектами (человеко-процедур)	241122	275694	+34572

Добровольческая (волонтерская) деятельность в 2023/24 учебном году осуществлялось в 677 (89%) ОО, что на 50 ОО больше, чем в 2022/23 учебном году.

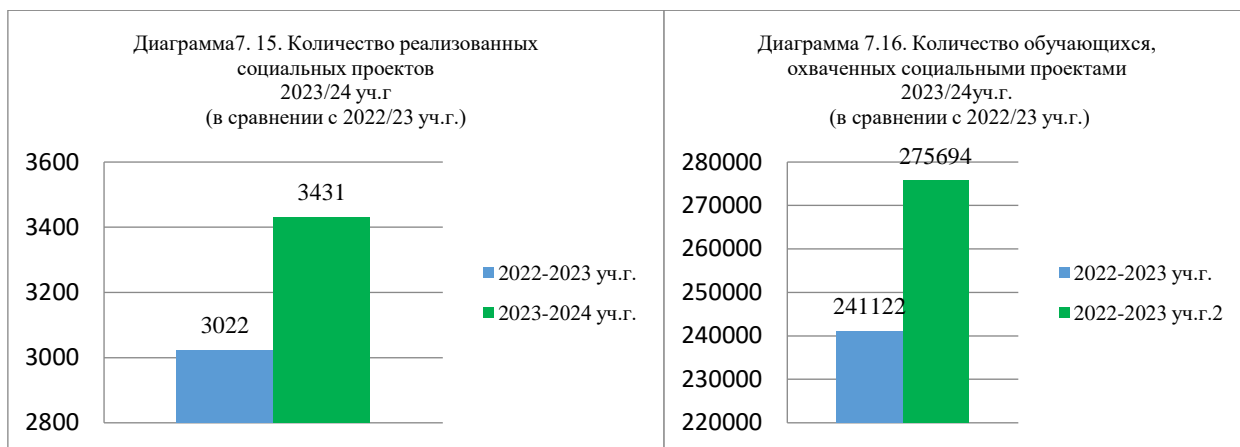
В Диаграммах 7.13 и 7.14 отражена динамика количества добровольцев и педагогов-кураторов добровольческого/волонтерского движения в сравнении за два отчетных периода.



В отчетный период в рамках проекта «ДА» подготовлено 7098 школьников. Количество добровольцев за год возросло на 1057 человек, при этом незначительно (на 98 человек) снизилось количество педагогов-кураторов добровольческого движения.

Деятельность добровольческих (волонтерских) активов в 2023/24 учебном году была направлена на реализацию 3431 социального проекта (диаграмма 7.15), что на 409 больше, чем в прошлом отчетном периоде. Охват обучающихся социальными проектами составил 275694 человека (рост по охвату обучающихся социальным проектированием - на 34572 человек) (диаграмма 7.16).





Данное направление активно развивается в ОО 21 МО: Аларский район (100%), город Бодайбо и район (100%), город Иркутск (100%), Иркутский район (100%), Казачинско-Ленский район (100%), Катангский район (100%), Куйтунский район (100%), Мамско-Чуйский район (100%), Нукутский район (100%), Ольхонский район (100%), Осинский район, город Саянск (100%), город Тулун (100%), город Усолье-Сибирское (100%), город Усть-Илимск (100%), Усть-Илимский район (100%), Усть-Удинский район (100%), Черемховский район (100%), Чунский район (100%), Шелеховский район (100%), Эхирит-Булагатский район (100%).

В отчетном периоде возросло количество ОО, развивающих добровольческое движение, в 17 МО: Ангарский городской округ, Балаганский район, Баяндаевский район, Боханский район, г.Братск, Жигаловский район, Зиминский район, Иркутский район, Ольхонский район, г. Свирск, Слюдянский район, Тайшетский район, Тулунский район, Усольский район, Усть-Кутское МО, Усть-Удинский район, Шелеховский район. Снижение количества ОО, осуществляющих волонтерскую добровольческую деятельность (в сравнении отчетных периодов 2022-2023 уч.г., с 2023-2024 уч.г.) отмечено в г.Зима и Качугском районе.

В ряде территорий снизилось как количество ОО, в которых осуществляется работа в рамках проекта «ДА!» (добровольческая антинаркотическая деятельность), так и охват обучающихся проектом: г. Бодайбо и район, Братский район, г. Зима, г. Иркутск, Мамско-Чуйский район, Нукутский район, Тулунский район, г. Усолье-Сибирское, Эхирит-Булагатский район. Не реализуется проект «ДА!» в ОО МО г. Свирска.

Стоит отметить, что в ОО 22 МО возросло количество реализуемых социальных проектов и охват обучающихся проектами: Аларский район, Балаганский район, г. Бодайбо и район, г. Братск, Братский район, Жигаловский район, г. Зима, Зиминский район, Катангский район, Качугский район, Киренский район, Нижнеудинский район, Нукутский район, г. Саянск, г. Свирск, Тайшетский район, г. Тулун, Усольский район, г. Усть-Илимск, Усть-Кутское МО, Усть-Удинский район, Шелеховский район.

Снижение показателей по данному виду деятельности наблюдается в ОО: Куйтунского района, Тулунского района. В ОО МО Чунского района проектная деятельность не реализуется.



### VIII. Профилактическая работа с несовершеннолетними группы риска, состоящими на учете в наркопосте (движение)

К профилактической работе с несовершеннолетними группы риска, состоящими на учете в наркопосте, относятся:

постановка на учет при наличии оснований;  
снятие с учета при наличии оснований;  
направление к врачу – наркологу;  
индивидуальная профилактическая работа;  
реализация и контроль индивидуальных программ (планов) сопровождения несовершеннолетних группы риска, состоящих на учете в наркопосте<sup>79</sup>.

Основаниями для постановки на учет являются установленные факты употребления ПАВ. Постановка на учет за употребление наркотических веществ осуществляется при получении сверок с подразделениями по делам несовершеннолетних территориальных органов МВД России сведений об обучающихся, поставленных на учет по этому основанию.

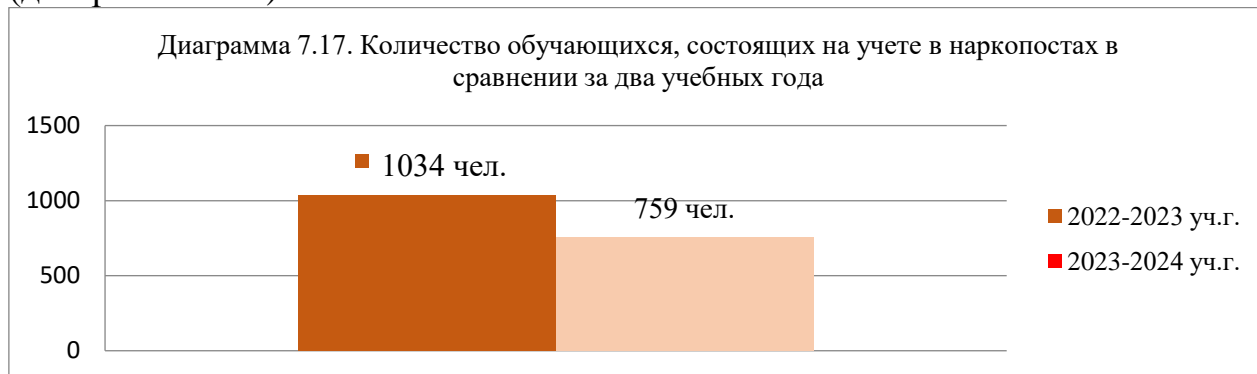
Принимая во внимание организованную работу по профилактике употребления ПАВ, учитывая показатели мониторинга деятельности наркопостов ОО Иркутской области за 2023/24 учебный год в сравнении с 2022/23 учебным годом, следует отметить следующее.

На учете за употребление ПАВ по различным основаниям на конец отчетного периода состоит 759 человек (0,23% от количества обучающихся, охваченных работой наркопостов).

Из них:

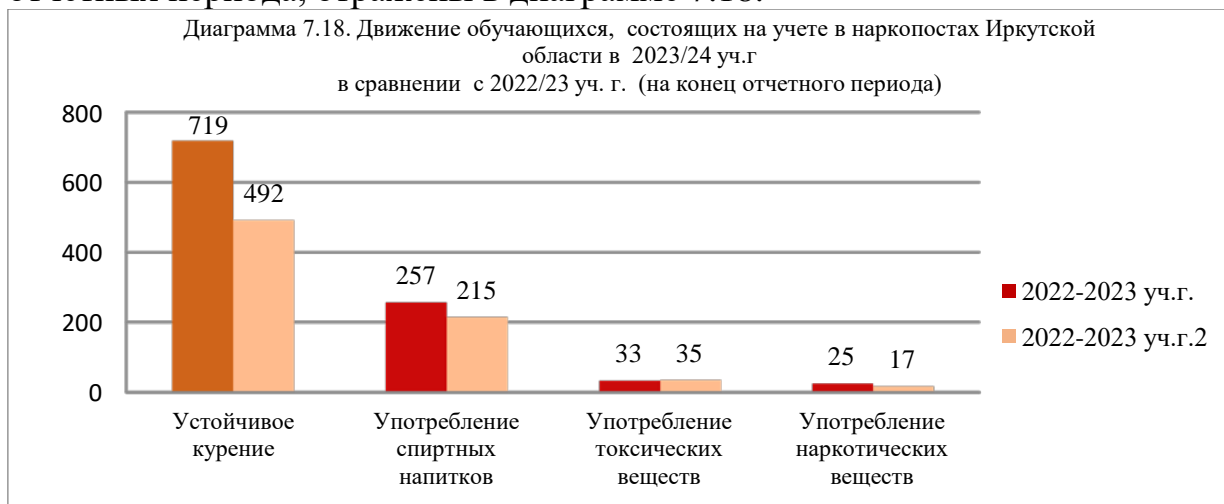
за устойчивое курение – 492 человека,  
за употребление спиртных напитков – 215 человек,  
за употребление токсических веществ – 35 человек,  
за употребление наркотических веществ – 17 человек.

Наблюдается снижение общего количества обучающихся, состоящих на учете в наркопостах за употребление ПАВ в отчетном периоде, на 275 человек или 0,08% от количества обучающихся, охваченных работой наркопостов (диаграмма 7.17).



<sup>79</sup> Инструктивно-методические указания, утвержденные приказом министерств образования и здравоохранения Иркутской области от 02.08.2013г. №52-мпр, №130-мпр (п.25)

Более наглядно сведения о движении обучающихся, состоящих на учетах в наркопостах ОО по различным основаниям, в сравнении за два отчетных периода, отражены в диаграмме 7.18.



Сравнивая показатели, представленные на конец отчетных периодов, можно сделать вывод о том, что снижение количества обучающихся, состоящих на учете в наркопостах, наблюдается по следующим основаниям:

за устойчивое курение - на 227 человек,

за употребление спиртных напитков – на 42 человека,

за употребление наркотических веществ – на 8 человек.

Вместе с тем в 2023/24 учебном году увеличилось количество обучающихся, состоящих на учете в наркопостах по основанию «за употребление токсических веществ», на 2 человека.

Снижение общего количества обучающихся, состоящих на учете в наркопосте по различным основаниям (в сравнении с 2022/23 уч.г.), наблюдается в 25 МО: Ангарский городской округ, Баяндаевский район, г. Бодайбо и район, г. Братск, Братский район, Жигаловский район, Заларинский район, г. Зима, Зиминский район, г. Иркутск, Катангский район, Качугский район, Мамско-Чуйский район, Нижнеилимский район, Нижнеудинский район, город Саянск, город Свирск, город Тулун, Тулунский район, город Усолье-Сибирское, город Усть-Илимск, Усть-Илимский район, Усть-Удинский район, город Черемхово, Чунский район.

Рост общего числа обучающихся, состоящих на учете в наркопосте по различным основаниям, наблюдается в 7 МО: Аларский район, Балаганский район, Иркутский район, Киренский район, Куйтунский район, Осинский район, Тайшетский район.

В МОУО Боханского и Эхирит-Булагатского районов на конец отчетного периода показатель обучающихся, состоящих на учете в наркопостах по различным основаниям (два года подряд), составляет – 0 чел.

Далее перечислены территории, в ОО которых наблюдается увеличение количества школьников, состоящих на учете за употребление ПАВ по различным основаниям:

за устойчивое курение: Аларский район (+5 чел.), Балаганский район (+2 чел.), Иркутский район (+8 чел.), Куйтунский район (+6 чел.), Нукутский

район (+3 чел.), г. Саянск (+1 чел.), г. Тулун (+2 чел.), Усть-Удинский район (+1 чел.);

за употребление спиртных напитков: г. Братск (+1 чел.), Заларинский район (+2 чел.), Иркутский район (+1 чел.), Качугский район (+1 чел.), Киренский район (+3 чел.), Нижнеилимский район (+6 чел.), Тайшетский район (+4 чел.), Тулунский район (+4 чел.);

за употребление токсических веществ: Ангарский городской округ (+1 чел.), Баяндаевский район (+1 чел.), Братский район (+1 чел.), Тайшетский район (+1 чел.), Тулунский район (+4 чел.), г. Усолье-Сибирское (+1 чел.), г. Усть-Илимск (+1 чел.), Усть-Илимский район (+1 чел.), Усть-Кутское МО (+9 чел.);

за употребление наркотических веществ: Иркутский район (+1 чел.), Нижнеилимский район (+1 чел.), г. Усть-Илимск (+1 чел.), Шелеховский район (+1 чел.).

Детально информация о движении обучающихся, состоящих на учете в наркопостах по различным основаниям, в сравнении за два отчетных периода, отражена в таблице 7.7.

Таблица 7.7. Движение обучающихся, состоящих на учете по употреблению ПАВ

Критерии	2022/23 уч.г.	2023/24 уч.г	Динамика
<b>На начало отчетного периода</b>			
Всего	1212	1034	-178
За устойчивое курение	875	719	-156
За употребление спиртных напитков	285	257	-28
За употребление токсических веществ	42	33	-9
За употребление наркотических веществ	10	25	+15
<b>Взяты на учет в отчетный период</b>			
Всего	1129	849	-280
За устойчивое курение	713	545	-168
За употребление спиртных напитков	359	253	-106
За употребление токсических веществ	31	34	+3
За употребление наркотических веществ	26	17	-9
<b>Сняты с учета в отчетный период</b>			
Всего	1307	1124	-183
За устойчивое курение	869	772	-97
За употребление спиртных напитков	348	295	-53
За употребление токсических веществ	40	32	-8
За употребление наркотических веществ	11	25	+14
<b>На конец отчетного периода</b>			
Всего	1034 (0,31% от общего количества обучающихся охваченных работой наркопостов)	759 (0,23% от общего количества обучающихся охваченных работой наркопостов)	-275 (-0,08%)
За устойчивое курение	719 (0,22% от общего количества обучающихся охваченных работой наркопостов)	492 (0,15% от общего количества обучающихся охваченных работой наркопостов)	-227 (-0,07%)
За употребление спиртных напитков	257	215	-42

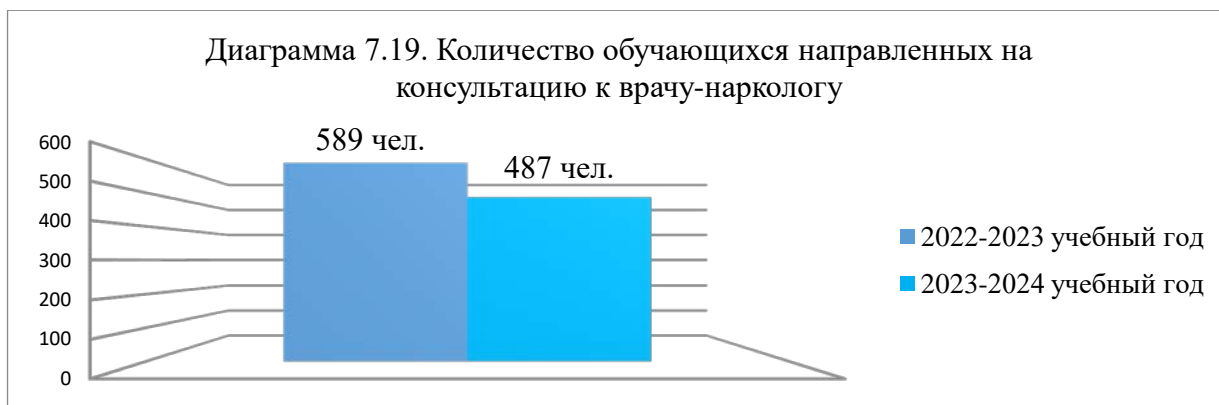
	(0,07% от общего количества обучающихся охваченных работой наркопостов)	(0,07 % общего количества обучающихся охваченных работой наркопостов)	(=)
За употребление токсических веществ	33 (0,01% от общего количества обучающихся охваченных работой наркопостов)	35 (0,01% общего количества обучающихся охваченных работой наркопостов)	+2 (=)
За употребление наркотических веществ	25 (0,007% от общего количества обучающихся охваченных работой наркопостов)	17 (0,006 общего количества обучающихся охваченных работой наркопостов)	-8 (-0,001)

Из анализа представленных данных следует отметить, что на учете в наркопостах по основаниям «за употребление наркотических и/или токсических веществ» состоит 52 обучающихся в ОО 21 МО (таблица 7.8).

Таблица 7.8. Количество обучающихся, состоящих на учете по употреблению ПАВ (за употребление токсических и наркотических веществ)

	За употребление токсических веществ	Кол-во (чел.)	За употребление наркотических веществ	Кол-во (чел.)
1.	Ангарский городской округ	1	Ангарский городской округ	1
2.	Баяндаевский район	1		
3.	город Братск	1		
4.	Братский район	1		
5.	Жигаловский район			1
6.	Зиминский район			1
7.	город Иркутск	5	город Иркутск	4
8.	Иркутский район			1
9.	Катангский район	1		
10.	Куйтунский район	1		
11.	Мамско-Чуйский район	3		
12.	Нижеилимский район			1
13.	город Свирск	1		
14.	Тайшетский район	1		
15.	город Тулун	3	город Тулун	1
16.	Тулунский район	4		
17.	город Усолье-Сибирское	1	город Усолье-Сибирское	2
18.	город Усть-Илимск	1	город Усть-Илимск	1
19.	Усть-Илимский район	1		
20.	Усть-Кутское МО	9		
21.	Шелеховский район			4
	<b>Итого:</b>	<b>35</b>		<b>17</b>

В соответствии с пунктом 25 Инструктивно-методических указаний в 2023/24 учебном году 487 школьников были направлены на консультацию к врачу-наркологу (диаграмма 7.19).



Увеличение данных в отчетном периоде по показателю «направлено на консультацию к врачу - наркологу» наблюдается в ОО 14 МО: Баяндаевский район, г. Братск, Заларинский район, г. Иркутск, Иркутский район, Киренский район, Нижнеилимский район, Нукутский район, Осинский район, Усть-Илимский район, Усть-Кутское МО, Усть-Удинский район, Чунский район, Шелеховский район.

Снижение показателей отмечено в школах 18 МО: Аларский район, Ангарский городской округ, г. Бодайбо и район, Братский район, Жигаловский район, Зиминский район, Катангский район, Качугский район, Куйтунский район, Нижнеудинский район, Ольхонский район, г. Саянск, Слюдянский район, г. Тулун, Усольский район, г. Усть-Илимск, г. Черемхово, Черемховское районное МО.

В МО Балаганского района, Боханского района (по данным отчета на учете никто не состоит), г. Зимы, Казачинско-Ленского района, Мамско-Чуйский района, г. Свирска, Тайшетского района, Тулунского района, Эхирит-Булагатского район (по данным отчета на учете никто не состоит) – показатели в сравнении с 2022/23 учебным годом не изменились и составляет 0 человек.

Таким образом в ОО минимум 7 МО не используется ресурс медицинской профилактики и оздоровления обучающихся группы риска.

### Основные выводы

На конец отчетного периода в образовательных организациях 42 муниципальных образований Иркутской области созданы и действуют 762 наркопоста (или 100% от общего количества ОО (без учета НОШ, НШДС, вечерних ООШ).

Полученные данные мониторинга свидетельствуют:

об увеличении количества проведенных профилактических мероприятий на 8065, количества обучающихся, охваченных деятельностью наркопостов, – на 1789 человек (в 36 МО охват обучающихся составил- 100%);

число диагностических обследований в 2023/24 учебном году составило 50470, что на 13764 больше, чем в 2022/23 учебном году;

в рамках работы с родителями (законными представителями) увеличилось количество проведения просветительских мероприятий на 1526 и охваченных просветительскими мероприятиями родителей (законных представителей) - на 652, а также охват консультациями - на 11098 человек;

увеличилось количество мероприятий, проведенных с педагогами и специалистами, на 2702, охват специалистов увеличился на 185485 человеко-процедур;

доля ОО, в которых реализуются превентивные профилактические программы, составила 90,8 %, что на 4,3% больше, чем в предыдущем отчетном периоде;

в рамках организации добровольческого/волонтерского движения увеличилось количество ОО, в которых осуществляется данный вид деятельности, на 50, количество добровольцев возросло на 3614 человек; отмечено увеличение реализованных социальных проектов на 409 и охвата данным видом деятельности на 34572 ч/процедур;

по итогам мониторинга в 25 МО наблюдается снижение общего количества обучающихся, состоящих на учете в наркопостах за употребление ПАВ по различным основаниям, на 275 человек.

*Вместе с тем при анализе показателей за два отчетных периода наблюдается отрицательная динамика по некоторым направлениям профилактической деятельности:*

консультации педагогов-психологов получили 24972 человека, что на 607 меньше, чем в 2022/23 учебном году (снижение показателей произошло в ОО 19 МО: Аларский район, г. Братск, Жигаловский район, Заларинский район, г. Зима, г. Иркутск, Катангский район, Нижнеилимский район, Нукутский район, Осинский район, Тайшетский район, г. Усолье-Сибирское, Усольский район, г. Усть-Илимск, Усть-Илимский район, Усть-Кутский район, Усть-Удинский район, г. Черемхово, Эхирит-Булагатский район), в школах Балаганского района консультации педагога-психолога не проводились;

наблюдается снижение показателей в охвате школьников психологическими обследованиями на 36114 (в школах 2 МО наблюдается снижение по всем показателям диагностической работы в рамках деятельности наркопостов: город Усолье-Сибирское, Усть-Удинский район);

тревожным остается показатель числа обучающихся, состоящих на учете в наркопостах по основаниям «за употребление наркотических и/или токсических веществ» (52 обучающихся в ОО 21 МО: Ангарский городской округ, Баяндаевский район, город Братск, Братский район, Жигаловский район, Зиминский район, город Иркутск, Иркутский район, Катангский район, Куйтунский район, Мамско-Чуйский район, Нижнеилимский район, город Свирск, Тайшетский район, город Тулун, Тулунский район, город Усолье-Сибирское, город Усть-Илимск, Усть-Илимский район, Усть-Кутское МО, Шелеховский район);

в отчетном периоде увеличилось количество обучающихся, состоящих на учете в наркопостах за употребление токсических веществ, на 2 человека.

## **Раздел 8. Профилактика агрессивного поведения (буллинг, скулшутинг, суициды, насилие и жестокое обращение с детьми и др.)**

На основании Распоряжения министерства образования Иркутской области «О реализации профилактических мероприятий» от 20.03.2014 г. №238 ГКУ «ЦПРК» является региональным оператором по вопросам профилактики детских суицидов и жестокого обращения в отношении несовершеннолетних в системе образования Иркутской области. В рамках реализации «Межведомственного плана мероприятий по профилактике суицидов и суицидального поведения несовершеннолетних в Иркутской области на 2022-2025 г.г.» выполняет следующие задачи:

- осуществляет методическое сопровождение образовательных организаций по вопросам профилактики детских и подростковых суицидов, насилия и жестокого обращения в отношении несовершеннолетних;

- оказывает психолого-педагогическую помощь обучающимся, подвергшимся насилию или предпринявшим попытку суицида (по запросу образовательной организации);

- ведет постоянный прием детей с отклонениями в поведении на базе отдела психолого-педагогической коррекции и социальной реабилитации.

Деятельность специалистов ГКУ «ЦПРК» по данному направлению реализуется в следующих форматах:

- организация комплекса мероприятий в образовательной организации по факту совершенного или незаконченного суицида;

- информационно-просветительские профилактические мероприятия со всеми субъектами образовательных отношений (педагоги, родители/законные представители, обучающиеся);

- межведомственное взаимодействие с субъектами профилактики по проблеме предотвращения детских суицидальных проявлений.

В системе образования Иркутской области в данном направлении реализуется комплекс профилактических мер, направленный на снижение риска суицидальных проявлений среди несовершеннолетних, включающий:

- межведомственный план мероприятий по профилактике суицидов и суицидального поведения несовершеннолетних в Иркутской области на 2022-2025 годы, утвержденный распоряжением заместителя Председателя Правительства Иркутской области №8-рзп от 03.02.2022;

- план мероприятий на 2022 – 2025 годы по реализации концепции развития психологической службы в системе общего и среднего профессионального образования в Иркутской области на период до 2025 года, утвержденный распоряжением заместителя Председателя Правительства Иркутской области №76-рзп от 09.11.2022;

- примерные алгоритмы действий педагогических и руководящих работников образовательной организации в случае выявления признаков,



свидетельствующих о суицидальной угрозе, демонстративного (демонстративно-шантажного) поведения, а также в случае совершённой попытки суицида или завершённого суицида обучающегося образовательной организации, утвержденные распоряжением министра Иркутской области №198-мр от 04.04.2018;

— деятельность Службы областной межведомственной группы по вопросам профилактики жестокого обращения, насилия в отношении несовершеннолетних и суицидальному поведению несовершеннолетних в Иркутской области (распоряжение заместителя Председателя Правительства Иркутской области от 23 марта 2022 года № 24-рзп «Об утверждении Положения о межведомственном взаимодействии по противодействию жестокому обращению, насилию в отношении несовершеннолетних и суицидальному поведению несовершеннолетних в Иркутской области»; внесены изменения в положение о межведомственном взаимодействии, распоряжение заместителя Председателя Правительства Иркутской области от 29 марта 2023 года № 22-рзп «О внесении изменений в Положение о межведомственном взаимодействии по противодействию жестокому обращению, насилию в отношении несовершеннолетних и суицидальному поведению несовершеннолетних в Иркутской области». В 42-х муниципальных образованиях региона действуют 42 муниципальных межведомственные группы.

Кроме этого, проводятся мероприятия, направленные на раннее выявление суицидального поведения несовершеннолетних, психолого-педагогическую и медико-социальную помощь, коррекцию, социально-психологическую реабилитацию несовершеннолетних. Так во исполнение п.2.1.1.2 постановления КДН и ЗП Иркутской области №7 от 02.06.2023 о проведении мониторинга «Актуальное эмоциональное состояние обучающихся 9-11 классов, студентов колледжей, техникумов» для выявления несовершеннолетних «группы риска», имеющих тревожно-депрессивные расстройства, склонных к суицидальным проявлениям, девиантному поведению, с дальнейшим направлением их к клиническим психологам, психиатрам в целях своевременного оказания психологической помощи в рамках вторичной профилактики. Данное тестирование проводилось второй год, поэтому полученные данные анализируются с аналитическими данными прошлого года. Информация о выявленных проблемах представлялась в рамках заседания КДНиЗП Иркутской области (2023, 2024 годы) (см. Раздел 6. Организация и проведение мониторинговых исследований).

Ведётся постоянный прием детей с отклонениями в поведении на базе отдела психолого-педагогической коррекции ГКУ «ЦПРК».

Специалистами ГКУ «ЦПРК» за 2024г. проведено 1811 диагностических процедур с 594 обучающимися, в индивидуальной психокоррекционной работе участвовали 414 обучающихся, с ними проведено 669 занятий. Групповая работа была организована для 812 обучающихся, с которыми проведено 61 занятие. Таким образом, психолого-педагогическая помощь

была оказана 1820 обучающимся, в том числе детям «группы риска». В рамках психолого-педагогического консультирования приняли участие 919 обучающихся.

Специалистами ГКУ «ЦПРК» была оказана психолого-педагогическая помощь несовершеннолетним, имеющим признаки суицидального поведения. Общее количество несовершеннолетних составило - 41 подросток (2022 г. – 65, 2023 г.- 64), из них с попыткой суицида – 10 (4 на выезде в территории, 6 на базе ГКУ «ЦПРК») и со скрытой формой суицидального поведения – 31 (4 на выезде в территории, 27 на базе ГКУ «ЦПРК»).

*Снижение показателя обращений по проблемам суицидального поведения среди несовершеннолетних к специалистам ГКУ «ЦПРК» связано с увеличением комплекса информационно-просветительских мероприятий, направленных на развитие профессиональных компетенций педагогов-психологов образовательных организаций, расположенных на территории Иркутской области, включающий семинары-практикумы, стажировочные площадки, консультирование, Клубы специалистов и др.*

Эффективность, проводимых специалистами ГКУ «ЦПРК» мероприятий с педагогами, родителями/законными представителями, обучающимися напрямую зависит от их профессиональной готовности. Поэтому особое внимание уделяется профессиональному росту специалистов, так как представление теоретического материала, обоснованное использование форматов и методов работы в практико-ориентированной части, позволяют корректировать профессиональные дефициты педагогов, удовлетворить ожидания родительской общественности и организовать с обучающимися профилактические мероприятия, соответствующие их потребностям. С этой целью специалисты участвуют в освоении дополнительных профессиональных программ повышения квалификации. За 2024 год 100% штатных специалистов ГКУ «ЦПРК» повысили свою квалификацию.

*ГКУ «ЦПРК» осуществляет методическое сопровождение образовательных организаций в сфере профилактики суицидов и суицидального поведения несовершеннолетних.*

За 2024 год по проблемам профилактики суицидального поведения несовершеннолетних организовано и проведено 53 информационно-просветительских мероприятий в которых приняли участие 2471 специалист г.Усолье-Сибирское, г.Зима, г.Саянска, г.Иркутска, г.Черемхово, г. Бодайбо и района, Ангарского городского округа, г.Тулуна и района, Баяндаевского, Катангского, Осинского, Заларинского, Казачинско-Ленского районов. В областных мероприятиях принимали участие специалисты 42 муниципальных образований Иркутской области. За отчетный период проведены 5 стажировочных площадок для педагогов-психологов, в которых приняли участие 55 специалистов.

В рамках психолого-педагогического консультирования приняли участие 331 специалист системы образования.

За 2024 года на основании распоряжений министерства образования Иркутской области специалисты ГКУ «ЦПРК» входили в состав выездных рабочих групп, целью которых являлось методическое сопровождение образовательных организаций, в которых были выявлены случаи суицидального поведения несовершеннолетних. Состоялось посещение 3 образовательных организаций (Осинский, Тулунский, Нукутский районы). После каждого выезда были заполнены экспресс-анализы, определены проблемные поля каждой образовательной организации и даны адресные рекомендации по их устранению.

18.04.2024г. ГКУ «ЦПРК» на основании письма Правительства Иркутской области от 15.04.2024 года №02-55-4182/24 для специалистов муниципальных органов управления образованием и муниципальных внештатных педагогов-психологов был проведен семинар-практикум по теме: «Допсихологическая и кризисная психологическая помощь лицам в кризисном состоянии», в котором приняли участие 31 человек.

В рамках проведения семинара-практикума были рассмотрены формы экстренной допсихологической помощи и методы работы, которые могут быть использованы классными руководителями при оказании экстренной помощи лицам, находящимся в кризисной ситуации. Специалистам были даны все необходимые методические ресурсы (презентации, методические рекомендации, программа по работе с лицами в кризисном состоянии и др.) для проведения семинаров-практикумов с педагогами-психологами образовательных организаций на уровне муниципальных образований. Проведённый мониторинг по результатам работы в муниципальных образованиях показал, что в 40 муниципалитетах были проведены семинары-практикумы, заявленной тематики. Информацию не представили специалисты управлений образованием МО «Мамско-Чуйского района», МО «Баяндаевского района». Общее количество участников, проведенных мероприятий составило: 9254 классных руководителей, 701 педагог-психолог.

Во исполнение письма Департамента государственной политики в сфере защиты прав детей Минпросвещения России от 09.12.2024 № 07-5956 «О направлении протокола» специалистами ГКУ «ЦПРК» был составлен реестр методических материалов (20 источников), направленных в 2024 году, в адрес муниципальных органов управления образованием и государственных образовательных организаций подведомственных министерству образования Иркутской области.

20 - 24 мая 2024 года для развития мотивационной составляющей педагогов к деятельности в должности классного руководителя специалистами ГКУ «ЦПРК» в рамках работы областного Клуба специалистов службы психолого-педагогического сопровождения «Практика. Смысл. Развитие» был проведен вебинар «Итоги и планы: как найти баланс в конце учебного года». Общий охват участников составил 788 человек.

За 2024 год для классных руководителей по заявке муниципальных органов управления образованием были проведены семинары-практикумы по

теме «Роль классного руководителя в профилактике деструктивного поведения обучающихся». В рамках которых рассматривались особенности социального развития детей и подростков в условиях информационного общества, а также их влияние на психологическое развитие современных детей. Особое внимание было уделено рискам, приводящим к социально-негативным проявлениям среди обучающихся, вопросу деятельности педагогических работников, осуществляющих классное руководство, по работе с обучающимися, находящимися в ситуации социального риска. Участникам семинаров-практикумов были представлены методические материалы для определения различных видов деструктивного поведения и форма экспресс наблюдения, по которой возможно определение уровня риска деструктивного поведения обучающихся. Вторая часть практикума включала отработку кейса (Случая) по этапам организации профилактической работы с обучающимся, направленной на снижение уровня развития деструктивного поведения и составления индивидуального плана психолого-педагогического сопровождения несовершеннолетнего. Количество, проведенных семинаров-практикумов составило 6, охват участников – 229 специалистов (г.Иркутск, г.Зима, г.Усолжье-Сибирское, Аларский, Братский, Куйтунский районы).

За отчетный период, проведен в Осинском районе семинар-практикум «Роль классного руководителя в формировании классного коллектива как ресурса поддержки обучающихся» в котором приняли участие 43 классных руководителя. В рамках семинара-практикума были представлены формы и методы работы с классом и родительским сообществом, особенности и этапы формирования детского коллектива.

#### *Организация профилактической работы с обучающимися*

За отчетный период по профилактике суицидального поведения и травли в образовательных организациях специалистами ГКУ «ЦПРК» проведено с обучающимися 23 профилактических занятия, в которых приняли участие 1905 несовершеннолетних.

В рамках межведомственного взаимодействия с воспитанниками ЦВСНП ГУ МВД России по Иркутской области проведено 3 мероприятия, в которых приняли участие 11 воспитанников и 4 специалиста.

*Важной составляющей организации данных мероприятий является то, что под каждую возрастную группу обучающихся избираются адекватные возрасту форматы работы, диагностический инструментарий для выявления группы потенциального и ситуационного рисков, даются рекомендации педагогу-психологу, социальному педагогу, классному руководителю по продолжению необходимой работы.*

С 2019г. внедрена в практику образовательных организаций Иркутской области единая неделя по профилактике аутоагрессивного поведения несовершеннолетних «Разноцветная неделя», приуроченная к 10 сентября, Всемирному дню предотвращения самоубийств. Неделя содержит маршрутизатор и методические рекомендации по ее проведению, которые

ежегодно обновляются. По плану учебного года неделя была проведена с 09 по 14 сентября 2024 года.

Информация о проведении Недели размещена на сайте ГКУ «ЦПРК»:  
[http://xn--j1ajdw.xn--38-6kcadhwnl3cfdx.xn--plai/files/narkopost/otcheti\\_narkopost/itogi\\_provedeniya\\_raznocvetnaya\\_nedelya\\_24.pdf](http://xn--j1ajdw.xn--38-6kcadhwnl3cfdx.xn--plai/files/narkopost/otcheti_narkopost/itogi_provedeniya_raznocvetnaya_nedelya_24.pdf)

Таблица 8.1.

№	Сравнительные показатели	2020г.	2021 г.	2022 г.	2023г.	2024 г.
	Количество муниципальных образований, принявших участие в неделе.	34	34	29	42	42
	Количество образовательных организаций, принявших участие в неделе.	646	683	798	811	869
	Количество, проведенных мероприятий в рамках недели.	5012	5862	6204	7537	8295
4.	Количество обучающихся, принявших участие в мероприятиях в рамках недели.	162444	218177	262648	274568	312704
5.	Количество родителей/законных представителей, принявших участие в мероприятиях в рамках недели.	36403	34820	50702	69244	80962
6.	Количество педагогов, принявших участие в мероприятиях в рамках недели.	8708	11724	13486	13140	16707
7.	Количество социальных партнеров, принявших участие в мероприятиях в рамках недели.	249	213	172	144	165

*Анализ таблицы за пять лет позволяет увидеть процесс активного включения образовательных организаций в профилактику суицидального поведения несовершеннолетних и привлечения субъектов образовательных отношений.*

*Как видно из таблицы все 42 муниципальных образования второй год подряд принимают участие в реализации данной недели, это было достигнуто благодаря особому вниманию к данной проблеме, проведению мониторинговых исследований участия муниципальных и государственных образовательных организаций Иркутской области в реализации единых областных профилактических недель и представление анализа в рамках совещаний, семинаров и иных информационно-просветительских мероприятий с представителями муниципальных органов управления образованием, на заседаниях КДНиЗП иных площадках.*

*Появление новых вызовов времени, депрессивный характер ряда территорий Иркутской области, вносит негативные корректировки в развитие социальной ситуации и требует новых подходов, форм и методов*

работы в области профилактики с педагогической общественностью, несовершеннолетними, родителями/законными представителями.

Однако комплексный подход и система деятельности ГКУ «ЦПРК» по профилактике жестокого обращения в отношении детей и подростков и суицидального поведения среди обучающихся позволяет: развитие профессиональных компетенций педагогических работников, формирование психолого-педагогической компетентности родителей, формирование и развитие у обучающихся умений справляться с кризисными ситуациями, а у общественного сообщества актуализировать понимание значимости данной проблемы ее междисциплинарный и межведомственный характер.

Сведения о вероятном суицидальном риске несовершеннолетних, полученные посредством изучения сетевого мониторинга молодежной среды АНО «Центр изучения сетевого мониторинга молодежной среды» и проведенная с ними работа Службой ОМГ и ММГ Иркутской области

За 2024 год информация по 19 случаям суицидальных намерений несовершеннолетних поступила из Министерства просвещения Российской Федерации по закрытому каналу связи в адрес внештатного эксперта-психолога в системе образования Иркутской области.

Данные случаи зафиксированы в 11 МО: г. Усть-Илимск -3, Заларинский район -1, Киренский район – 1, Ангарский городской округ - 5, г. Иркутск – 2, г. Зима – 1, г. Усолье-Сибирское – 1, г. Черемхово – 1, Братский район -1, Иркутский район -1, г. Братск -2.

I квартале выявлено – 1 несовершеннолетний;

II квартале – 9 несовершеннолетних;

III квартале – 2 несовершеннолетних;

IV квартале – 7 несовершеннолетних.

Из 19 несовершеннолетних 1 обучался в профессиональной образовательной организации, 17 – в общеобразовательных организациях, 1 – не занят. Из общего числа несовершеннолетних 5 – мужского пола, 14 – женского. Возраст несовершеннолетних составлял от 11 до 17 лет.

Все случаи взяты в работу муниципальными межведомственными группами.

По результатам психолого-педагогических обследований установлено, что у 17 несовершеннолетних суицидальный риск отсутствует, у 2 суицидальный риск был подтвержден.

По каждому случаю разработаны индивидуальные планы психолого-педагогического сопровождения. В случаях неподтвержденных суицидальных рисков несовершеннолетние находятся на контроле образовательной организации до выпуска из образовательной организации, в случаях подтверждения – и на сопровождении ММГ.

### *Профилактика буллинга в образовательной среде*

Одной из актуальных проблем образовательных организаций на территории Иркутской области, которая повышает риск суицидального поведения среди обучающихся в 5 раз является буллинг в образовательной среде. В связи с этим специалистами ГКУ «ЦПРК» были проведены информационно-просветительские мероприятия для педагогов (11 семинаров-практикумов, в которых приняли участие 317 специалистов г.Иркутска, г.Зима, г.Усолье-Сибирское, г.Саянска, г.Черемхово, Иркутского, Катангского, Осинского районов). В областном семинаре приняли участие специалисты 42 муниципальных образований.

Для активизации деятельности образовательных организаций в данном направлении с 22 по 27 января 2024 года было организовано проведение единой областной недели «Дружить здорово!», приуроченной к Международному дню борьбы против буллинга (далее - Неделя)

Информация о проведении Недели размещена на сайте ГКУ «ЦПРК»:

[http://xn--j1ajdw.xn--38-6kcadhwnl3cfdx.xn--p1ai/files/narkopost/otcheti\\_narkopost/itogi\\_druzhit\\_zdorovo\\_23-24.pdf](http://xn--j1ajdw.xn--38-6kcadhwnl3cfdx.xn--p1ai/files/narkopost/otcheti_narkopost/itogi_druzhit_zdorovo_23-24.pdf)

Согласно распоряжению министерства образования Иркутской области №55-1213-мр от 11 сентября 2023 года утвержден План мероприятий («Дорожная карта») по реализации проекта по профилактике буллинга в образовательных организациях Иркутской области на 2023 – 2025 годы. Региональным оператором по реализации плана определен ГКУ «ЦПРК». Все пункты плана специалистами ГКУ «ЦПРК» исполняются в полном объеме в соответствии со сроками.

В соответствии с распоряжением министерства образования Иркутской области от 20.03.2024 года №55-338-мр «Об утверждении графика выездных мероприятий по реализации проекта по профилактике буллинга в образовательных организациях Иркутской области на 2024 год» осуществляются выезды рабочей группы с целью методического сопровождения реализации проекта. За текущий период в соответствии со сроками были выезды в 28 образовательных организаций 10 муниципальных образований.

### *Профилактика скулшутинга*

В настоящее время, специалистами ГКУ «ЦПРК», особое внимание уделяется изучению и развитию профилактики агрессивного поведения среди обучающихся, в том числе скулшутинга и вооруженных нападений. Это связано с увеличением числа запросов со стороны педагогического сообщества, родителей/законных представителей, специалистов других ведомств, а также возникновения случаев проявления агрессии в среде обучающихся.

Понимание факторов, влияющих на проявление агрессивного поведения, специалистами центра проводятся профилактические мероприятия со всеми субъектами образовательных отношений.

Специалистами ГКУ «ЦПРК», особое внимание уделяется изучению и развитию направления по профилактике агрессивного поведения среди



обучающихся, в том числе скулшутинга, вооруженных нападений, экстремизма и терроризма. Профилактические мероприятия проводятся со всеми субъектами образовательных отношений.

ГКУ «ЦПК» осуществляется постоянный научный и методический поиск по проблеме профилактики противоправного поведения (скулшутинг, экстремизм и терроризм) несовершеннолетних в образовательных организациях Иркутской области. Для этого разрабатываются практико-ориентированные семинары и видеокурсы. За 2024 год по данной тематике был проведен комплекс, следующих мероприятий.

Семинар-совещание для руководителей муниципальных органов управления образования Иркутской области, государственных и муниципальных образовательных организаций по теме: «О мерах по противодействию деструктивных проявлений среди обучающихся образовательных организаций» (1113 подключений).

Клуб социальных педагогов «Практика, смысл, развитие» по теме: «Взаимодействие образовательной организации с субъектами системы профилактики безнадзорности и правонарушений несовершеннолетних» (326 просмотров).

10 семинаров для руководителей образовательных организаций, заместителей руководителей, социальных педагогов г.Братска, г.Черемхово, г.Саянска, г.Тайшета и района, Баяндаевского, Катангского, Братского, Усть-Кутского, Казачинско-Ленского районов, г.Бодайбо и района по теме: «Роль образовательной организации в сфере профилактики и правонарушений несовершеннолетних» (323 специалиста).

6 семинаров для педагогов-психологов г.Иркутска, г.Саянска, г.Тайшета и района, Чунского и Шелеховского районов по теме: «Роль педагога-психолога в профилактике деструктивного поведения детей и подростков» (163 специалиста).

В рамках исполнения Межведомственного плана по профилактике и предупреждению вооруженных нападений на образовательные организации Иркутской области на 2022-2024 годы (далее – Межведомственный план) и с продолжением изучения деятельности, направленной на профилактику вооруженных нападений в муниципальных и государственных образовательных организациях, подведомственных министерству образования Иркутской области, в адрес руководителей муниципальных органов управления образованием и государственных образовательных организаций было направлено письмо, в котором содержался запрос о предоставлении информации о проделанной работе. Анализ данного мониторинга представлен в министерство образования Иркутской области в полном объеме с грифом «Для служебного пользования».

Для ознакомления с аналитической информацией по итогам мониторинга 27.04.2024г проведены 3 совещания для руководителей муниципальных органов управления образованием, руководителей государственных общеобразовательных организаций и профессиональных

образовательных организаций, подведомственных министерству образования Иркутской области (584 подключений). Также информация была представлена в рамках ежегодного семинара-совещания для руководителей и специалистов КДНиЗП.

Во исполнение вышеобозначенного плана специалистами ГКУ «ЦПРК» разработаны:

порядок взаимодействия администрации образовательной организации с сотрудниками охраны образовательной организации по работе с обучающимися «группы риска» (п.2.1.1.),

примерный порядок создания в образовательной организации антикризисной группы по предотвращению вооруженных нападений на образовательную организацию (п.2.1.5.),

методические рекомендации по проведению занятий с педагогическим и вспомогательным составом образовательной организации Иркутской области с моделированием ситуации вооруженных нападений на образовательную организацию (п.2.1.6.),

диагностические методики для педагогов-психологов и классных руководителей образовательных организаций для выявления обучающихся с высоким уровнем агрессивности (п.2.2.10., 2.2.11.),

памятка для родителей 18+ по скулшутингу (п.2.2.19.),

памятка «Действия работников образовательных организаций при нападении агрессивного подростка (группы подростков)» (п.2.2.20.),

проведен мониторинг деятельности муниципальных и государственных образовательных организаций по профилактике вооруженных нападений за 2023 год (п.2.3.1.)<sup>80</sup>

Во исполнение п.п.2.2.14., 2.2.15, 2.2.16. Межведомственного плана в 2024 году обновлено содержание и проведены областные профилактические недели «Высокая ответственность», приуроченная к Всемирному Дню солидарности в борьбе с терроризмом; «Дружить здорово!», приуроченная к Международному дню борьбы против буллинга; «Единство многообразия», приуроченная к Всемирному Дню толерантности.

Недели содержат маршрутизаторы и методические рекомендации, которые способствуют эффективному достижению задач в области профилактики данного направления, согласно календарю проведения профилактических недель на учебный год.

Со 2 по 7 сентября 2024 года было организовано проведение единой областной недели профилактики безнадзорности, беспризорности и правонарушений в подростковой среде «Высокая ответственность», приуроченной ко Дню солидарности в борьбе с терроризмом - 3 сентября.

Ссылка на методические ресурсы:

[http://xn--j1ajdw.xn--38-6kcadhwnl3cfdx.xn--p1ai/files/narkopost/otcheti\\_narkopost/prilozhenie\\_1\\_mr\\_vysokaya\\_otvetstvennost\\_2024.pdf](http://xn--j1ajdw.xn--38-6kcadhwnl3cfdx.xn--p1ai/files/narkopost/otcheti_narkopost/prilozhenie_1_mr_vysokaya_otvetstvennost_2024.pdf)

---

<sup>80</sup> Данный мониторинг имеет гриф «Для служебного пользования».

Ссылка на аналитические материалы:

[http://xn--j1ajdw.xn--38-6kcadhwnl3cfdx.xn--p1ai/files/narkopost/otcheti\\_narkopost/vysokaya\\_otvetstvennost\\_2024.pdf](http://xn--j1ajdw.xn--38-6kcadhwnl3cfdx.xn--p1ai/files/narkopost/otcheti_narkopost/vysokaya_otvetstvennost_2024.pdf)

С 11 по 16 ноября 2024 года было организовано проведение единой областной недели профилактики экстремизма «Единство многообразия», приуроченной к Международному дню толерантности (16 ноября).

Ссылка на методические ресурсы:

[http://xn--j1ajdw.xn--38-6kcadhwnl3cfdx.xn--p1ai/files/narkopost/otcheti\\_narkopost/prilozhenie\\_13.pdf](http://xn--j1ajdw.xn--38-6kcadhwnl3cfdx.xn--p1ai/files/narkopost/otcheti_narkopost/prilozhenie_13.pdf)

Ссылка на аналитические материалы:

[http://xn--j1ajdw.xn--38-6kcadhwnl3cfdx.xn--p1ai/images/cms/data/edinstvo\\_mnogoobraziya/edinstvo\\_mnogoobraziya\\_itogovyj\\_otchet.pdf](http://xn--j1ajdw.xn--38-6kcadhwnl3cfdx.xn--p1ai/images/cms/data/edinstvo_mnogoobraziya/edinstvo_mnogoobraziya_itogovyj_otchet.pdf)

С 22 по 27 января 2024 года было организовано проведение единой областной недели по профилактике школьного буллинга в подростковой среде «Дружить здорово!», приуроченной к Международному дню борьбы против буллинга (27 января).

Ссылка на методические ресурсы:

<http://xn--j1ajdw.xn--38-6kcadhwnl3cfdx.xn--p1ai/images/cms/data/prilozhenie.pdf>

Ссылка на аналитические материалы:

[http://xn--j1ajdw.xn--38-6kcadhwnl3cfdx.xn--p1ai/files/narkopost/otcheti\\_narkopost/itogi\\_druzhit\\_zdorovo\\_23-24.pdf](http://xn--j1ajdw.xn--38-6kcadhwnl3cfdx.xn--p1ai/files/narkopost/otcheti_narkopost/itogi_druzhit_zdorovo_23-24.pdf)

Во исполнение пункта 6.1. Плана мероприятий на 2022-2025 годы по реализации Концепции развития системы профилактики безнадзорности и правонарушений несовершеннолетних в Иркутской области на период до 2025 года, утвержденного заместителем Председателя Правительства Иркутской области В.Ф. Вобликовой от 02.07.2022г № 06-40-709/21, ГКУ «ЦПРК» был поведен мониторинг криминогенной пораженности обучающихся муниципальных и государственных профессиональных образовательных организаций, подведомственных министерству образования Иркутской области.

Результаты мониторинга в полном объеме переданы в министерство образования Иркутской области.

С целью выявления, обобщения и распространения эффективного педагогического опыта в сфере профилактики социально-негативных проявлений среди обучающихся в 2023/24 учебном году был организован и проведен XVI Областной конкурс на лучшую методическую разработку по профилактике асоциальных проявлений среди детей и подростков «*ДетствоОбразованиеБезопасность-38*» (далее - Конкурс)<sup>81</sup>

---

<sup>81</sup> Информационное письмо ГКУ «Центр профилактики, реабилитации и коррекции» от 03 октября 2023 года № 05-23/181 «О проведении областных конкурсов»

Итоги проведения Конкурса размещены на сайте ГКУ «ЦПРК» в разделе «Конкурсы. Акции.» <http://цпрк.образование38.рф/sveden/budget9/> и в социальной сети «ВКонтакте» <http://vk.com/public77316748>

По решению совещания по вопросу о дополнительных мерах по организации безопасности в образовательных учреждениях Иркутской области от 7 июня 2024 года, прошедшего под председательством Заместителя Губернатора Иркутской области Бунёва А.Ю., специалистами ГКУ «ЦПРК» были разработаны методические рекомендации «Организация профилактики терроризма в образовательных организациях как условие повышения антитеррористической защищенности объектов образования Иркутской области». Данные методические рекомендации направлены министерством образования Иркутской области во все образовательные организации, расположенные на территории региона.

Во исполнение распоряжения министерства образования Иркутской области от 25 октября 2024 года № 55-1288-мр «Об утверждении состава рабочей группы по проведению выборочных экспертных мероприятий в сфере антитеррористической защищенности и организации психолого-педагогической помощи в образовательных организациях Иркутской области» специалисты ГКУ «ЦПРК» были включены в состав рабочих групп. Выезды состоялись в **23** образовательные организации.

Для определения единых подходов и проведения анализа эффективности функционирования психолого-педагогических служб в образовательных организациях, вошедших в перечень для проведения экспертизы, был разработан экспресс-анализ.

В перечень вошли: муниципальные общеобразовательные организации, государственные профессиональные и государственные общеобразовательные организации, подведомственные министерству образования Иркутской области.

Необходимо отметить, что во всех, обследуемых организациях фактически отсутствуют службы психолого-педагогического сопровождения. Вместе с тем в МБОУ г.Иркутска СОШ №23, МБОУ г.Иркутска СОШ №39, МАОУ «Ангарский лицей №2 им. М.К.Янгеля», МОУ ИРМО «Кудинская СОШ», МОУ ИРМО «Хомутовская СОШ №2», ГАПОУ ИО «Усольский индустриальный техникум» заявлено наличие и деятельность данной структуры. При изучении, представленной информации, выявлено, что деятельность психолого-педагогической службы в образовательной организации регламентируется положением и планом работы, иной документации, подтверждающей деятельность, системность, комплексность, взаимодействие мультидисциплинарной команды по реализации направлений работы со всеми субъектами образовательных отношений и различными категориями обучающихся и т.д. (*Система функционирования психологических служб в общеобразовательных организациях: методические рекомендации / Авт. Коллектив. М.: Издательство ФГБОУ ВО МГППУ, 2020. 120 с.)* – не представлено.

В образовательных организациях выявлены общие недочеты в деятельности психолого-педагогического консилиума (далее - ППк). Планы ППк не содержат мероприятий по работе с обучающимися группы риска; в протоколах не отражаются вопросы по данной категории обучающихся и, как следствие, индивидуальные планы психолого-педагогического сопровождения (далее - ПППС) группы риска не разрабатываются. В большинстве случаев на ППк рассматриваются вопросы определения АООП, вопросы социализации и социальной адаптации обучающихся не рассматриваются, что является нарушением Распоряжения Министерства просвещения РФ от 9 сентября 2019 г. N Р-93 «Об утверждении примерного Положения о психолого-педагогическом консилиуме образовательной организации». В протоколах ППк отсутствуют сведения об исполнении предыдущих решений, рекомендаций, данных каждому члену консилиума; также не отслеживаются промежуточные результаты, не назначаются контрольные заседания по исполнению и результативности разработанных программ сопровождения.

При анализе ведения документации педагогов-психологов образовательных организаций отмечается отсутствие значимости качественного заполнения отчетной документации, подтверждающей деятельность специалистов со всеми субъектами образовательных отношений. Так, например, журналы консультаций со всеми субъектами образовательных отношений в большинстве образовательных организациях заполняются формально, без заполнения проблемы обращения, выявленной в ходе консультирования, данных адресных рекомендаций, сроков следующей встречи.

Экспертами выявлено, что у педагогов-психологов в проверяемых образовательных организациях существуют профессиональные дефициты в области организации профилактической деятельности и ведения документооборота.

*Таким образом анализ направлений в разделе «Профилактика агрессивного поведения (буллинг, скулишутинг, суициды, насилие и жестокое обращение с детьми и др.)» позволяет сделать вывод об актуальности и значимости их развития на уровне региона.*

*В связи с этим специалистам ГКУ «ЦПРК» необходимо продолжить изучение проблемы профилактики агрессивных форм поведения обучающихся, насилия и жестокого обращения в отношении несовершеннолетних, осуществлять поиск эффективных практик, позволяющих минимизировать риск возникновения агрессивных состояний, оказывать методическое сопровождение специалистов системы образования Иркутской области.*

## **Раздел 9. Развитие наставничества в образовательной среде**

В 2024 году ГКУ «ЦПРК» продолжил развитие направления «Наставничество» в образовательных организациях Иркутской области, которое обусловлено поиском новых форм организации профилактической работы и взаимодействия с несовершеннолетними. На этапе взросления подростку нужен позитивный пример и ответственное влияние значимых людей: родителей, учителей, которые занимаются воспитанием и развитием личности. Роль наставника значительно шире, она включает в себя не только передачу знаний, умений, навыков подрастающему поколению, но и предоставление помощи и поддержки подросткам в социализации и взрослении, в поиске индивидуальных жизненных целей и способов их достижения. Освоение данного направления началось в 2017 году в настоящий период специалисты продолжают работу по внедрению программы наставничества ресурсного центра «Ментори» «Плюс Один» и проекта АНО «Агентство стратегических инициатив» «Наставники: не рядом, а вместе».

С целью развития данного направления в отчетный период был разработан онлайн семинар по теме: «Методические аспекты сопровождения наставничества в образовательной организации», который был проведен для 360 специалистов г.Саянска, г.Свирска, Куйтунского, Усольского, Тулунского, Катангского, Осинского, Братского и Чунского районов, общее количество мероприятий составило - 7.

В сравнении с аналогичным периодом прошлого года увеличилось количество проводимых мероприятий на 3 (2023 год – 4 мероприятия) охват участников увеличился на 118 специалистов (2023 год – 242 человека)

*Важно при планировании деятельности ГКУ «ЦПРК» обратить внимание на продолжение работы в этом направлении с привлечением к участию специалистов иных ведомств, особенно системы социального обслуживания. Организация деятельности в рамках межведомственного взаимодействия позволяет выработать общие подходы, учитывать специфику личностного развития подростков, социальной ситуации в которой они находятся, использовать, имеющиеся ресурсы и возможности для сопровождения.*

## **Раздел 10. Психолого-педагогическая коррекция и социальная реабилитация несовершеннолетних «группы риска»**

Одним из значимых направлений деятельности ГКУ ИО «ЦПРК» является психокоррекционная работа с обучающимися, в рамках которого особое внимание уделяется обучающимся «группы риска». Это связано с острой необходимостью оказания профессиональной психолого-педагогической помощи детям и подросткам, оказавшимся в трудной жизненной ситуации, при которой необходимо вмешательство специалистов. Однако в образовательных организациях зачастую данная помощь не оказывается либо из-за отсутствия педагогов-психологов, либо из-за профессиональной неготовности школьных специалистов к решению сложных социально-психологических проблем, либо недоверия семьи с детьми педагогическому коллективу. Эти факторы приводят к повышению количества обучающихся, которым необходима психолого-педагогическая помощь специалистов ГКУ «ЦПРК».

Специалистами ГКУ «ЦПРК» за 2024г. специалистами ГКУ «ЦПРК» проведено 1811 диагностических процедур с 594 обучающимися, в индивидуальной психокоррекционной работе участвовали 414 обучающихся, с ними проведено 669 занятий. Групповая работа была организована для 812 обучающихся, с которыми проведено 61 занятие. Таким образом, психолого-педагогическая помощь была оказана 1820 обучающимся, в том числе детям «группы риска».

В рамках психолого-педагогического консультирования приняли участие 919 обучающихся, 331 специалист системы образования, 850 родителей/законных представителей.

Таким образом общее количество психолого-педагогических консультаций для всех субъектов образовательных отношений составило 2055.

Для выявления проблем личностного развития обучающихся, социальной ситуации, в которой прибывает ребенок, необходимо тщательное исследование, позволяющее определение и выстраивание маршрута работы, как с ребенком, так и с его родителями/законными представителями.

В рамках диагностической работы педагогами-психологами ГКУ ИО «ЦПРК» используются следующие методики: корректурная проба, методика Замбацавичене, методика Лускановой, методика Прихожан А.М. (на выявление школьной тревожности), методика «Акцент 2 – 90», тест А.С.Зигмунда, А.Р.Снайта на определение уровня тревожности и депрессии, «Методика ранних детских воспоминаний» А.Адлера, опросник страхов А.И.Захарова, «Три вопроса» (диагностика базовых проблем подростков, авт. Логинова Г.П), анкеты на выявление отношения к психоактивным веществам и др.

Проективные методики: тест Фреллинга «Зеркало», «Три дерева», «Моя семья», «Домики», «Несуществующее животное», «Школа животных», «Семья животных», «Несчастное несуществующее животное», тест



«Неоконченные предложения», тест «6 ситуаций», «Человек под дождем», тест «Цветные матрицы Равена», «Лестница самооценки», тест «Мои драконы в душе», тест О.А. Ореховой «Цветовая диагностика эмоций ребенка», рисуночный тест Сильвера.

В работе используются электронные варианты диагностик САН, Люшера, Спилбергера, Басса – Дарки, Томаса и др.

После определения проблемы обучающегося и по результатам комплексной диагностики организуется индивидуальная и (или) групповая психокоррекционная работа, включающая различные психолого-педагогические и психотерапевтические методы (песочная терапия, сказкотерапия, арт-терапия, игротерапия, терапия с использованием ассоциативных карт), программы психокоррекционных занятий Н.В.Локаловой.

В течении года в психокоррекционную программу поставлено 346 обучающихся. В таблице 10.1 представлено количество участников по перечисленным программам за отчетный период, таблица 10.2 позволяет увидеть категорию семей, из числа которых дети и подростки стали участниками психокоррекционных программ, в таблице 10.3 отражена информация, позволяющая увидеть, кто являлся инициатором обращения семей с детьми в ГКУ ИО «ЦПРК».

Таблица 10.1. Количество обучающихся, участвующих в психокоррекционных программах

№	Название программы	Кол-во детей
1	Первичный прием	110
2	«Скорая помощь»	116
3	«Коррекционный цикл»	115
4	Долгосрочное консультативное сопровождение	5
<i>Итого:</i>		<i>346 человек</i>

Таблица 10.2. Категории семей, из числа которых дети и подростки стали участниками психокоррекционных программ

Категория семьи	Количество человек	%
Кровная семья	321	93%
Опекаемые	18	5%
Сироты	7	2%
<i>Итого:</i>	<b>346</b>	<b>100%</b>
Многодетные	30	8%

Таблица 10.3. Информация о направлении семей с детьми в ГКУ ИО «ЦПРК»

Направление	Количество человек	%
Самостоятельно	269	78%
Направление от ОО	31	9%
Направление от КДНиЗП, МВД	46	13%
<i>Итого:</i>	<b>346</b>	<b>100%</b>

Следует обратить внимание на то, что, по-прежнему, каждое третье обращение к специалистам ГКУ «ЦПРК» от родителей/законных представителей из неполных семей, в которых ребенок воспитывается одним из родителей. Среди неполных семей наиболее распространена «материнская» семья.

Психолого-педагогическое консультирование детей в большинстве случаев решало вопросы эмоционального состояния детей, умения справляться с плохим настроением, стрессовые и конфликтные ситуации в школе и дома, с сиблингами, взаимоотношения со сверстниками, суицидальные тенденции, агрессивное поведение.

Психологическое консультирование родителей касалось разной тематики и проблем. Чаще выражалось в нескольких запросах на момент первичного приема: детско-родительские отношения, непонимание мотивов поведения своих подростков и детей, их нежелание учиться, недостаточная родительская компетентность законных представителей.

Запросы детей и их родителей, обратившихся в ГКУ «ЦПРК» за оказанием психолого-педагогической помощью, представлены в таблице 10.4.

Таблица 10.4. Типы запросов

Тип запроса	Количество человек в ГКУ «ЦПРК»	Количество человек на выезде	Итого кол-во человек
<b>I. Жестокое обращение в отношении несовершеннолетних</b>	<b>7</b>	<b>231</b>	<b>238</b>
1. физическое	2	231	233
2. сексуальное	4		4
3. психологическое	1		1
<b>II. Суицидальное поведение</b>	<b>33</b>	<b>8</b>	<b>41</b>
С попыткой	6	4	10
Скрытая форма	27	4	31
<b>III. Аддиктивное поведение:</b>	<b>10</b>	<b>4</b>	<b>14</b>
ПАВ	10	4	14
трата денег			
интернет-зависимость			
<b>IV. Аутоагрессивное поведение</b>	<b>21</b>	<b>3</b>	<b>24</b>
<b>V. Девиантное поведение, «группа риска», состоят на учете в КДНиЗП</b>	<b>30</b>	<b>5</b>	<b>35</b>
<b>VI. Буллинг</b>	<b>14</b>	<b>3</b>	<b>17</b>
<b>VII. Взаимоотношения в семье</b>	<b>23</b>	<b>11</b>	<b>34</b>
<b>VIII. Проблемы адаптации</b>	<b>63</b>	<b>10</b>	<b>73</b>
<b>IX. Трудности в общении со сверстниками</b>	<b>30</b>	<b>28</b>	<b>58</b>
<b>X. Учебная мотивация</b>	<b>29</b>	<b>10</b>	<b>39</b>
<b>XI. Эмоциональный фон</b>	<b>110</b>	<b>49</b>	<b>159</b>
<b>XII. Профориентация</b>	<b>1</b>		<b>1</b>

Запрос на психокоррекционную работу выполнен полностью у 77% обучающихся. Запрос выполнен частично у 14% респондентов. У 9%

респондентов запрос не был выполнен по медицинским показателям, семейным обстоятельствам.

Перенаправлены к узким специалистам 11%. Прекратили посещение занятий 6%. Продолжат в 2025 году коррекционные программы 6,3% обратившихся за помощью.

Коррекционно-развивающую работу можно считать успешной, как по отзывам самих участников, так и по динамике отслеживания эмоционального состояния участников.

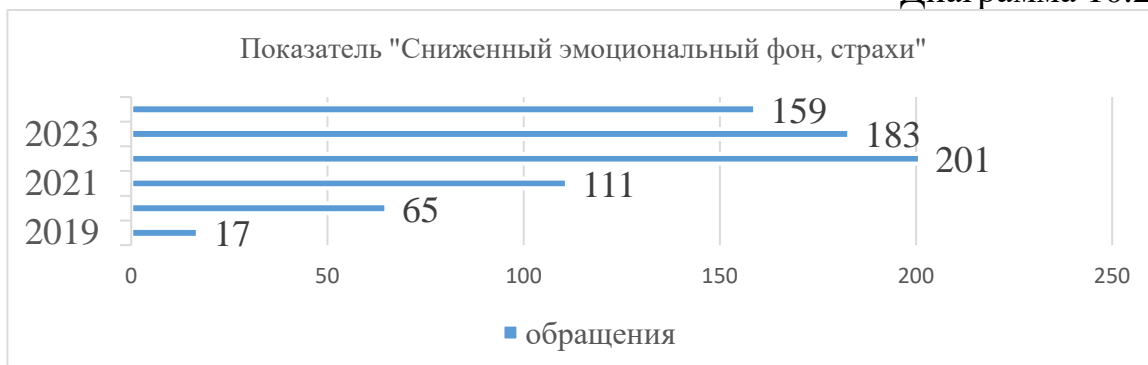
*Тревожная динамика обращений выявлена в рамках анализа данного раздела. В 2024 году резкий рост по показателю «Жестокое обращение в отношении несовершеннолетних» с 7 человек в 2020 году, до максимального 238 в 2024 году. Вид жестокого обращения «физическое насилие» увеличился на 231 случай обращений, что говорит о возрастании показателя в 33 раза. Данный показатель требует изучения данного негативного явления и принятия дополнительных мер с целью минимизации его развития, так как он взаимообусловлен повышением показателя «сниженный эмоциональный фон, страхи, который остается тревожным на протяжении пяти анализируемы отчетных периодов (Диаграмма 10.1).*

Диаграмма 10.1.



*В 2023 показатель «сниженный эмоциональный фон, страхи» имеет тенденцию на снижение со 183 обучающихся в 2023 г., 201- 2022 г. до 159 в 2024, однако данный показатель по-прежнему остается высоким из общего числа обращений, а при соотношении с вышеобозначенным показателем, может дать в последствии отрицательную тенденцию к увеличению (Диаграмма 10.2).*

Диаграмма 10.2.



За четыре исследуемых года показатель «взаимоотношение в семье» вызывает тревогу, так как деструкция в детско-родительских отношениях будет являться фактором, влияющим на появление различных видов деструктивного поведения. В 2024 году обращения по данному показателю снизились до 34, что на 22 обращения ниже при сравнении с аналогичным периодом прошлого года. При этом при планировании деятельности специалистов системы образования важным направлением остается работа с семьей и организация профилактической деятельности в области семейного неблагополучия (Диаграмма 10.3).

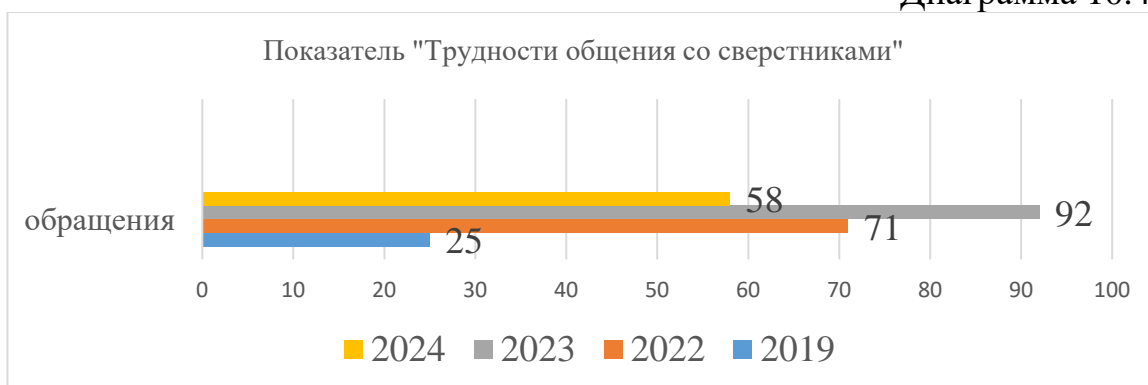
Диаграмма 10.3.



Потребность в общении - базовая для подросткового возраста, неудовлетворение которой ведет к разного рода отклонениям в развитии и поведении несовершеннолетних. В настоящее время специалистами ГКУ «ЦПРК» особое внимание уделяется деятельности классных руководителей, направленной на формирование классного коллектива, как ресурса поддержки обучающихся. Проводятся информационно-просветительские мероприятия со всеми субъектами образовательных отношений, в рамках которых подчеркивается значимость развития коммуникативных навыков и навыков сотрудничества.

В 2024 году мы наблюдаем положительную динамику по показателю «Трудности в общении со сверстниками» (Диаграмма 10.4). Данная проблема получила свое развитие в период дистантного обучения и снижение количества очных мероприятий, направленных на развитие навыков коммуникации и сотрудничества.

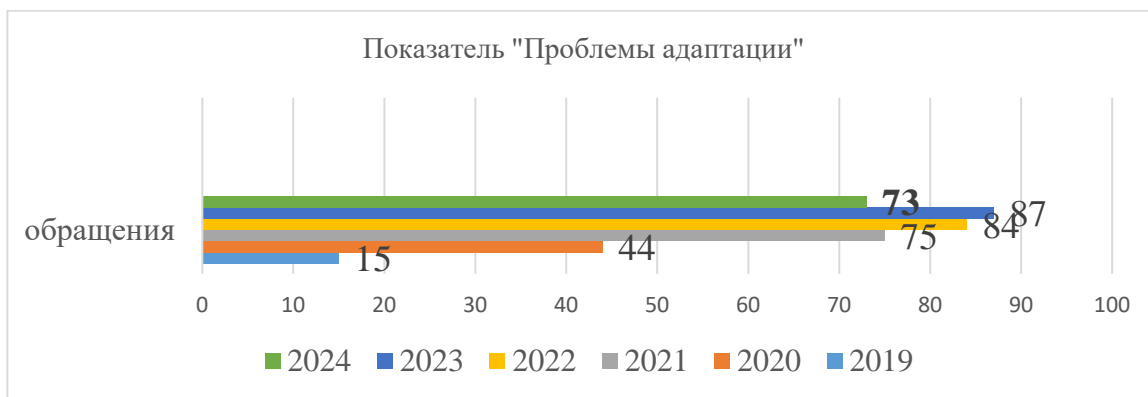
Диаграмма 10.4.



Требует особого внимания рассмотрение специалистами образовательных организаций проблемы адаптации обучающихся. Так анализ

показателя «проблемы адаптации» был выявлен в 2019 году у 15 человек, а в 2023 году, данный показатель вырос до 87, что превышает показатель 2019 года на 72 человека, в 2024 наблюдается небольшое снижение обращений по данному показателю на 14 в сравнении с аналогичным периодом прошлого года. Однако показатель остается, по-прежнему, требующий от образовательной организации системы в работе (Диаграмма 10.5).

Диаграмма 10.5.



Для минимизации развития негативных тенденций остается актуальной проблема включенности института классных руководителей в формирование классных коллективов, организацию взаимодействия с родительской общественностью, созданию благоприятного социально-психологического климата и т.п. с целью поддержки детей, успешной адаптации каждого обучающегося и минимизации риска распространения буллинга в образовательной среде.

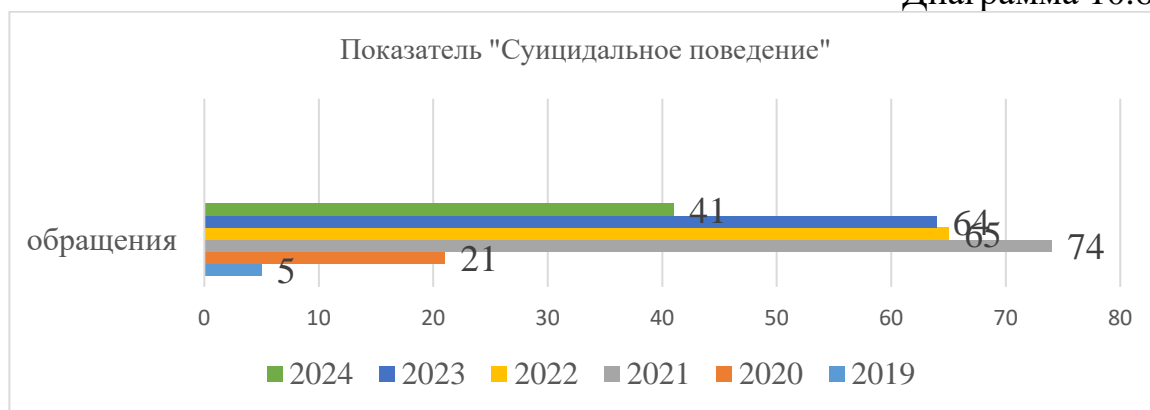
Специалистами ГКУ «ЦПРК» ведется планомерная работа в данном направлении, реализуются информационно-просветительские мероприятия «Роль классного руководителя в формировании классного коллектива как ресурса поддержки обучающихся», «Роль классного коллектива в профилактике деструктивного поведения обучающихся», «Профилактика агрессивного поведения обучающихся», «Профилактика буллинга в образовательной организации».

Особое внимание специалистами ГКУ «ЦПРК» уделяется профилактике суицидального поведения несовершеннолетних. Работа по данному направлению подробно представлена в раздел 8. «Профилактика агрессивного поведения (буллинг, скулшутинг, суициды, насилие и жестокое обращение с детьми и др.». В отчетном периоде снизилось количество обращений по показателю «суицидальное поведение» с показателем аналогичным периодом прошлого периода на 23 (2023г. – 64).

Намеченная позитивная динамика стала возможной благодаря комплексному подходу и системе деятельности в области профилактики суицидального поведения несовершеннолетних в регионе, в которой ГКУ «ЦПРК» является региональным оператором. Специалисты Центра оказывают необходимое методическое сопровождение педагогов-психологов, социальных педагогов, классных руководителей и иных специалистов,

направленное на развитие профессиональных компетенций педагогических работников, необходимых при решении проблем суицидального поведения обучающихся. Осуществляют информационно-просветительскую деятельность с родительской общественностью, направленную на развитие их психолого-педагогической компетентности. В рамках работы с обучающимися особое внимание обращается на выбор форм и методов работы, позволяющих эффективное развитие умений справляться с кризисными ситуациями. Однако данная проблема остается одной из самых актуальных для решения на уровне региона (Диаграмма 10.6).

Диаграмма 10.6.

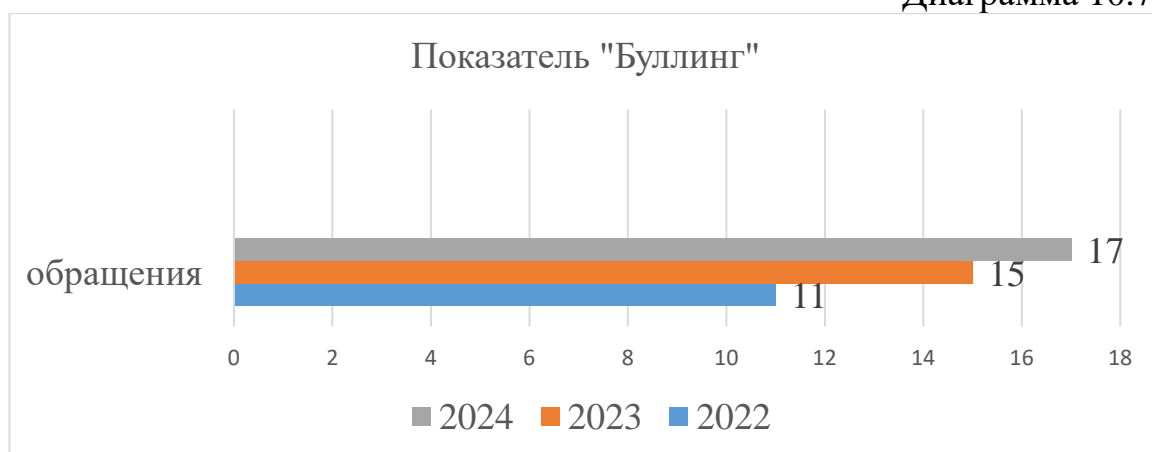


В рамках анализа обращений выделен с 2022 показатель «буллинг» который самостоятельно анализируется. В диаграмме (Диаграмма 10.7) данный показатель представлен за три отчетных периода.

Анализ данного показателя выявил, что в связи с формированием у субъектов образовательных отношений понимания к явлению буллинга в школьной среде и отличие его от конфликтов, обратившиеся к специалистам Центра самостоятельно определяют проблему обращения.

Вместе с тем, с 2023 года согласно распоряжению министерства образования Иркутской области №55-1213-мр от 11 сентября 2023 года утвержден План мероприятий («Дорожная карта») по реализации проекта по профилактике буллинга в образовательных организациях Иркутской области на 2023 – 2025 годы. Региональным оператором по реализации плана определен ГКУ «ЦПРК». В соответствии с распоряжением министерства образования Иркутской области от 20.03.2024 года №55-338-мр «Об утверждении графика выездных мероприятий по реализации проекта по профилактике буллинга в образовательных организациях Иркутской области на 2024 год» осуществляются выезды рабочей группы с целью методического сопровождения реализации проекта. За текущий период в соответствии со сроками были выезды в 28 образовательных организаций 10 муниципальных образований. Развитие данного направления дает сою положительную динамику, так ка позволяет минимизировать не только риск развития школьной травли, но и вовремя оказать необходимую помощь и поддержку обучающимся.

Диаграмма 10.7.



*Именно сравнительный анализ показателей обращений позволяет в рамках планирования увеличить количество мероприятий, проводимых специалистами Центра по актуальным проблемам и возникающим новым вызовам времени.*



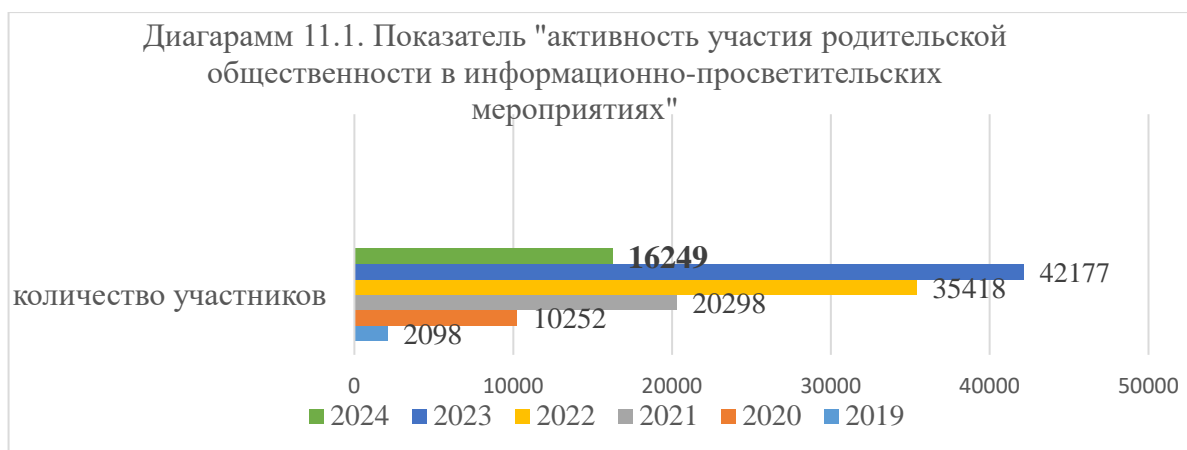
## Раздел 11. Работа с семьей

Важным аспектом в деятельности ГКУ ИО «ЦПРК» является работа с родительской общественностью. Для этого специалисты реализуют следующие направления деятельности:

- профилактика детско-родительских отношений;
- профилактика агрессивных проявлений обучающихся (буллинг, скулшутинг, аутоагрессия, жестокое обращение и т.д.);
- профилактика употребления обучающимися ПАВ;
- профилактика ВИЧ и СПИД среди обучающихся;
- профилактика стрессов в период прохождения обучающимися ГИА.

За отчетный период 2024 года в рамках родительского информационного-просвещения в области профилактики употребления несовершеннолетними ПАВ проведены 36 родительских собраний, в которых приняли участие 10464 родителя/законных представителя, по проблеме суицидального поведения детей и подростков, насилия и жестокого в отношении них проведены 9 родительских собраний с участием 5785 родителей/законных представителей. Таким образом общее количество мероприятий составило 45. Количество представителей родительской общественности, охваченных данным видом деятельности, составило 16249 человек. Индивидуальную консультативную помощь получили 850 родителей/законных представителей.

*В сравнении с показателями включенности родительской общественности к участию информационно-просветительских мероприятий за аналогичные периоды прошлых лет в диаграмме 11.1 наглядно отражена неравномерная динамика охвата. При анализе данного показателя выявлено снижение количества участников, которое связано с проведением большего количества мероприятий для родителей/законных представителей в очном формате, что дает возможность их активного включения и повышает эффективность рассматриваемых вопросов и своевременного обсуждения возникающих вопросов воспитания и поддержки детей.*



Родительские собрания проводились по темам: «Детско-родительские отношения, как профилактика деструктивного поведения»

несовершеннолетних», «Взять под контроль: что такое селфхарм и почему дети причиняют себе боль», «Воспитание в семье. Профилактика суицидальных проявлений среди детей и подростков» «Особенности воспитания современных детей и подростков», Детско-родительские отношения. Профилактика суицидального поведения и буллинга среди обучающихся», «Детско-родительские отношения – основа благополучия семьи», «Интернет-безопасность» с освещением вопросов участия подростков в деструктивных группах в социальных сетях, «Детство сегодня: новые вызовы» (квадробинг), «Правила общения с подростком: снимаем коммуникативные барьеры», «Семья. Семейные ценности».

С 02.12 по 6.12.2024 г. состоялось областное онлайн родительское собрание «Насилие над ребенком: как распознать и помочь» в котором приняли участие 5050 представителей родительской общественности.

2-4 февраля 2024 года на базе ГАНУ ДО Иркутской области «Региональный центр выявления и поддержки одаренных детей «Персей» (Ангарский городской округ) был проведен региональный родительский форум (72 родителя/законного представителя из 30 муниципальных образований региона (*председатели муниципальных штабов родительского общественного контроля и председатели районных и городских родительских советов*), в рамках которого специалисты ГКУ «ЦПРК» провели квест - игру «Семейные ценности». Организаторами в рамках данного мероприятия для актуализации восприятия квест-игры была проведена информационно-деятельностная игра «Семья территория безОпасности», после которой участники преодолели шесть тематических активностей (локаций):

Игровая комната «Семейные традиции»;

Кинозал «Моя Родина»;

Клуб эрудит «Родословные связи»;

Семейное кафе «Семейные ценности»;

Сказочная гостиная «Семья и здоровье».

Форматы проведения активностей включали в себя творческие мастер-классы, флэш-моб, кинолекторий, групповую проблемную работу и другие элементы, которые помогали создавать уникальный образ мероприятия. Анкеты обратной связи (прилагаются) позволили установить высокую степень актуальности и востребованности заявленных тем.

<https://irkobl.ru/sites/minobr/news/3570051/>

*Поиск актуальной тематики родительских собраний, выбранные форматы работы с родительской общественностью позволяют повысить мотивационную составляющую родителей к участию.*

Во исполнение п.140 Плана основных мероприятий по проведению в 2024 году в Иркутской области Года семьи<sup>82</sup>, п. 4.3. Межведомственного плана мероприятий по профилактике суицидов и суицидального поведения несовершеннолетних Иркутской области на 2022-2025 годы<sup>83</sup> ГКУ «Центр

<sup>82</sup> Утвержден распоряжением Губернатора Иркутской области 16 января 2024 года № 8-р

<sup>83</sup> Утвержден распоряжением заместителя Председателя Правительства Иркутской области от 3 февраля 2022 года № 8 – рэн

профилактики, реабилитации и коррекции» (далее - ГКУ «ЦПРК») в мае 2024 года был запущен информационно - просветительский онлайн проект для родителей (законных представителей) «Родительский ориентир «А дети у нас - хорошие!»».

Тематика выпуска №1 включала в себя:

«Ваш ребёнок оратор!»;

«Профилактика предэкзаменационного стресса»;

«Как научить детей планированию?»;

«Как научить подростка говорить: «НЕТ»?».

Трансляция видеозаписи была размещена на официальном канале Rutube ГКУ «ЦПРК».

Количество просмотров составило – 2400. После просмотра каждый участник имел возможность ответить на вопросы анкеты обратной связи. Анализ результатов анкет обратной связи, в которой приняли участие 612 человек (прилагаются), позволил выявить высокую степень актуальности и значимости заявленной темы – 91% родителей/законных, 85% слушателей получили новую информацию, 91% обозначили, что полученная информация будет использована ими при выстраивании детско-родительских отношений.

Также представители родительской общественности обозначили тематику (запрос) для дальнейшего рассмотрения в рамках ежегодных родительских собраний.

ГКУ «ЦПРК» размещены на сайте ГКУ «ЦПРК» памятки полезных ресурсов для родителей ФГБУ «Центр защиты прав и интересов детей» и Института изучения детства, семьи и воспитания РАО:

[http://xn--j1ajdw.xn--38-6kcadhwnl3cfdx.xn--p1ai/images/cms/data/pravoustanavlivayushie\\_dokumenty/pamyatka\\_poleznye\\_resursy\\_dlya\\_roditeljev.pdf](http://xn--j1ajdw.xn--38-6kcadhwnl3cfdx.xn--p1ai/images/cms/data/pravoustanavlivayushie_dokumenty/pamyatka_poleznye_resursy_dlya_roditeljev.pdf);

[http://xn--j1ajdw.xn--38-6kcadhwnl3cfdx.xn--p1ai/images/cms/data/pravoustanavlivayushie\\_dokumenty/pamyatka\\_universalnye\\_sovety\\_po\\_vospitaniyu.pdf](http://xn--j1ajdw.xn--38-6kcadhwnl3cfdx.xn--p1ai/images/cms/data/pravoustanavlivayushie_dokumenty/pamyatka_universalnye_sovety_po_vospitaniyu.pdf);

[http://xn--j1ajdw.xn--38-6kcadhwnl3cfdx.xn--p1ai/images/cms/data/pravoustanavlivayushie\\_dokumenty/markery\\_presuicidal\\_nogo\\_sostoyaniya\\_podrostka.pdf](http://xn--j1ajdw.xn--38-6kcadhwnl3cfdx.xn--p1ai/images/cms/data/pravoustanavlivayushie_dokumenty/markery_presuicidal_nogo_sostoyaniya_podrostka.pdf)

*Особое внимание уделяется работе с родительской общественностью и в рамках работы школьных наркостов (постов Здоровье+).*

Задачи профилактической работы с родителями (законными представителями), проводимой наркостами, направлены на информирование их о случаях употребления обучающимися ПАВ, о целесообразности внутрисемейного контроля, выявление признаков девиации в поведении, профилактику социально-негативных явлений в семье, формирование здорового образа жизни, привлечение родителей к активному участию в мероприятиях, препятствующих формированию зависимости от ПАВ.

Как следует из анализа данных, представленных МОУО, в 2023/24 учебном году с родителями (законными представителями) было проведено 45672 мероприятия профилактического и консультационного характера, которыми охвачено 603947 родителей (1 человек мог являться участником нескольких мероприятий). Детально информация о работе с родителями в сравнении за два отчетных периода представлена в таблице 11.1.

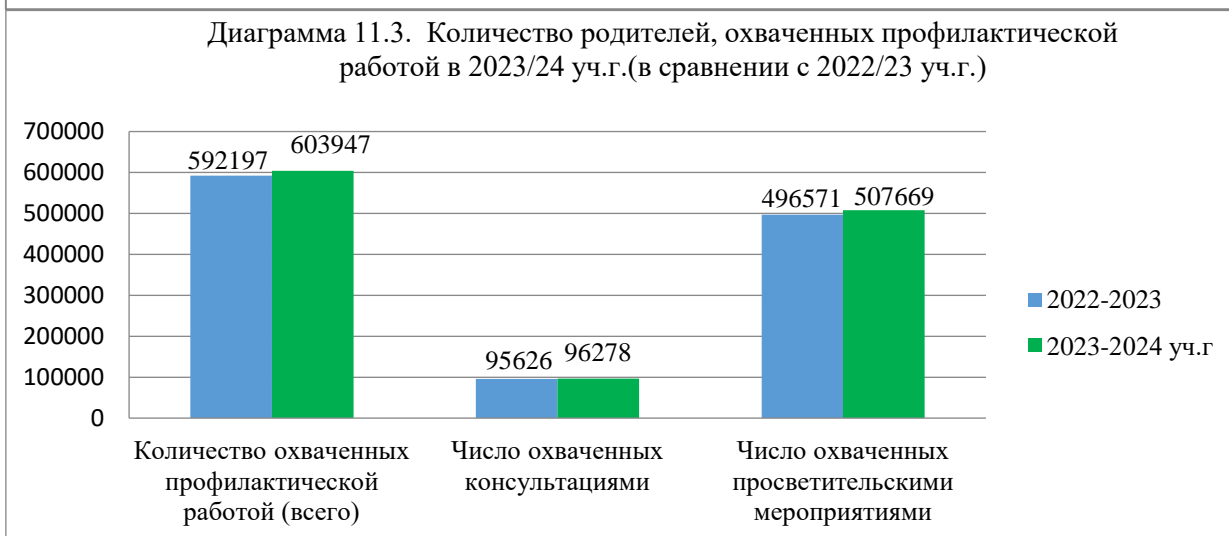
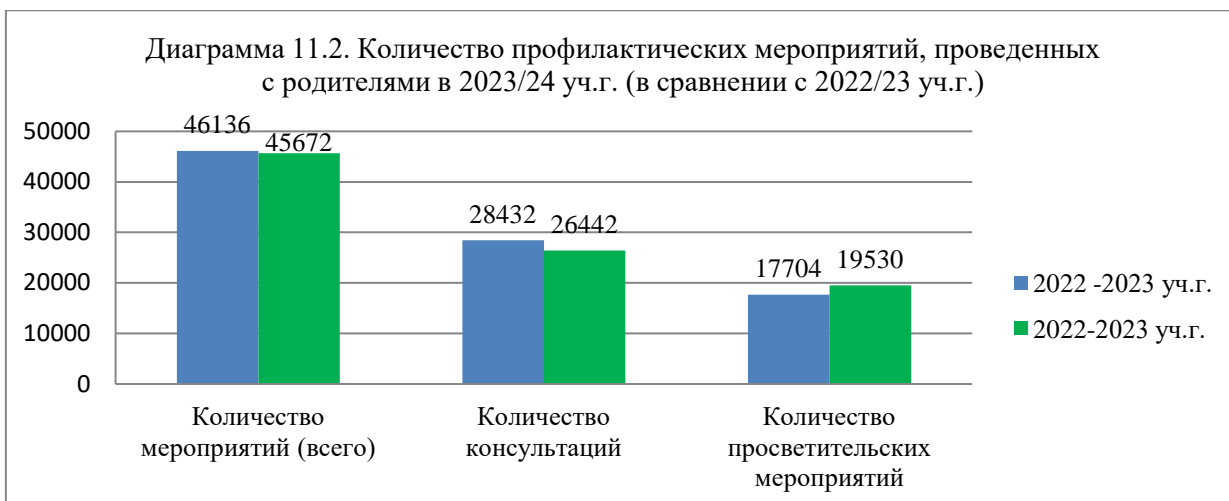
Таблица 11.1. Работа с родителями

<b>Направления</b>	<b>2022/23 уч.г</b>	<b>2023/24 уч.г</b>	<b>Динамика</b>
Количество консультаций	28432	26442	-1990
Количество просветительских мероприятий	17704	19230	+1526
<b>ИТОГО:</b>	<b>46136</b>	<b>45672</b>	<b>-464</b>
Число охваченных консультациями	95626	96278	+652
Число охваченных просветительскими мероприятиями	496571	507669	+11098
<b>ИТОГО:</b>	<b>592197</b>	<b>603947</b>	<b>+11750</b>

Анализ таблицы 11.1 свидетельствует о снижении общего количества профилактических мероприятий, проведенных с родителями в отчетном периоде, на 464. Однако увеличился охват родителей мероприятиями на 11750 человеко-процедур.

В рамках деятельности наркопостов в ОО осуществлялась просветительская работа с родителями (законными представителями). В 2023/24 учебном году было проведено 19230 различных мероприятий просветительского характера (диаграмма 11.2), что на 1526 больше, чем в аналогичном периоде прошлого года. Также увеличилось количество родителей, охваченных просветительскими мероприятиями в отчетный период, на 11098 человек (диаграмма 11.3).

Количество консультаций, проведенных для родителей/законных представителей, а также охват их данным видом деятельности уменьшилось на 1990, при этом увеличился охват родителей (законных представителей) консультациями на 652 человека.



Активная работа с родителями велась в школах города 16 МО: Балаганский район, Баяндаевский район, г. Бодайбо и район, Братский район, Заларинский район, г. Зима, Катангский район, Мамско-Чуйский район, Нижнеудинский район, Ольхонский район, Тайшетский район, г. Тулун, Тулунский район, Усть-Кутское МО, Черемховский район, Шелеховский район.

Снижение по всем показателям работы с родителями за отчетный период в сравнении с 2022/23 учебным годом наблюдается в ОО 6-ти МО: Ангарский городской округ, Зиминский район, г. Иркутск, Осинский район, г. Усть-Илимск, Усть-Удинский район.

Нестабильная динамика показателей в работе (увеличение числа проведенных мероприятий при снижении охвата родителей мероприятиями и/или снижение числа проведения мероприятий при повышении охвата родителей) отмечено в ОО 20-ти МО: Аларский район, Боханский район, г. Братск, Жигаловский район, Иркутский район, Казачинско-Ленский район, Качугский район, Киренский район, Куйтунский район, Нижнеилимский район, Нукутский район, г. Саянск, г. Свирск, Слюдянский район, г. Усолье-Сибирское, Усольский район, Усть-Илимский район, г. Черемхово, Чунский район, Эхирит-Булагатский район.

## Раздел 12. Проектная деятельность ГКУ «ЦПРК»

В целях исполнения поручений Президента Российской Федерации В.В. Путина по итогам совместного заседания Президиума Государственного Совета Российской Федерации и автономной некоммерческой организации «Агентство стратегических инициатив по продвижению новых проектов» от 15 апреля 2021 года № Пр-832, решения Губернатора Иркутской области И.И. Кобзева «О пилотном внедрении прототипа решения по снижению случаев буллинга в образовательных организациях Иркутской области», по распоряжению министерства образования «О реализации пилотного проекта по снижению случаев буллинга в образовательных организациях Иркутской области» от 25 октября 2022 года №55-1607-мр ГКУ «ЦПРК» определен координатором проекта.

в сентябре 2023 года в целях организации мероприятий, направленных на снижение случаев буллинга, жестокого обращения среди несовершеннолетних в образовательной среде, формирования безопасного школьного пространства, согласно распоряжению министерства образования Иркутской области №55-1213-мр от 11 сентября 2023 года утвержден План мероприятий («Дорожная карта») по реализации проекта по профилактике буллинга в образовательных организациях Иркутской области на 2023 – 2025 годы (далее - план, Дорожная карта). Региональным оператором по реализации плана определен ГКУ «Центр профилактики, реабилитации и коррекции» (далее - ГКУ «ЦПРК», региональный оператор).

1. Во исполнение **пункта 2** Дорожной карты 24 августа 2023 года для руководителей муниципальных органов управления образованием (далее - МОУО) министерством образования при участии ГКУ «ЦПРК» организовано и проведено установочное совещание (как в онлайн формате, так и в формате видеоконференцсвязи) по теме: «Реализация пилотного проекта по снижению случаев буллинга в образовательных организациях Иркутской области». В рамках совещания были представлены основные этапы реализации проекта (управленческие механизмы).

2. Для специалистов МОУО, муниципальных методических объединений, курирующих вопросы организации профилактической деятельности в муниципальной системе образования, 23 августа 2023 года (исполнение **пункта 8**) региональным оператором организован и проведен практико-ориентированный семинар «Антибуллинговая политика в школе», в котором приняли участие специалисты из 26 муниципалитетов: Аларский район, Ангарский городской округ, Баяндаевский район, Боханский район, город Братск, Братский район, Жигаловский район, город Зима, Зиминский район, город Иркутск, Иркутский район, Качугский район, Куйтунский район, Нижнеудинский район, Нукутский район, Ольхонский район, Осинский район, город Свирск, Тайшетский район, город Тулун, город Усолье-Сибирское, Усольский район, город Черемхово, Черемховский район, Шелеховский район, Эхирит-Булагатский район.

Семинар состоял из двух частей: теоретическая часть (знакомство с проектом, обсуждение основных методологических подходов к профилактике буллинга в школе); практико-ориентированная часть (прохождение квеста из трех локаций, во время которого участники познакомились с особенностями оформления «Школьного ориентира», разрабатывали «Антибуллинговую хартию школы» и создавали чек-лист контроля внедрения и реализации проекта в своих образовательных организациях).



Обратная связь проведенного семинара-практикума показала, что для 100% участников данная тема актуальна, значима, предложенный формат мероприятия наиболее приемлем для понимания и содержания дальнейшей деятельности.

[http://цпрк.образование38.рф/news\\_page/v\\_interesah\\_detstva\\_dejstvuem\\_vmeste/](http://цпрк.образование38.рф/news_page/v_interesah_detstva_dejstvuem_vmeste/)

3. По итогам семинаров, совещаний 28 августа<sup>84</sup> 2023 года ГКУ «ЦПРК» (пункт 3 Дорожной карты) с целью эффективного внедрения проекта подготовлен и направлен в МОУО, муниципальные образовательные организации (далее – ОО) пакет информационных и методических материалов:

методические рекомендации по проведению профилактической квест – игры «Класс#ВместеДружба»;

методические рекомендации «Социальный театр»;

методические рекомендации по внедрению «Школьного ориентира»;

Антибуллинговая хартия (проект);

презентации по организации внедрения проекта с педагогическими коллективами;

тематические видеоролики.

4. Согласно **пунктам 4, 5, 6, 7, 9** Дорожной карты в период с 1 сентября по 30 октября в муниципальной системе образования была организована информационная кампания по внедрению проекта «Новое школьное пространство», а именно:

в срок до 30 сентября 2023 года (пункт 9) проведение муниципальных семинаров-практикумов специалистами МОУО, муниципальных методических объединений, курирующих вопросы организации профилактической деятельности в муниципальной системе образования для заместителей директоров по воспитательной работе по запуску проекта во всех ОО;

в срок до 30 сентября 2023 года (пункт 4) проведение в ОО рабочих совещаний по организации внедрения проекта с педагогическими коллективами;

в срок до 10 октября 2023 года создание на сайтах МОУО, ОО разделов по реализации проекта (пункт 7);

---

<sup>84</sup> Письмо ГКУ «Центр профилактики, реабилитации и коррекции» от 28.08.2023 № 05-23/161 «О направлении информационных материалов»



в срок до 30 октября 2023 года (пункт 5) проведение в ОО тематических родительских собраний по организации внедрения проекта;

в срок до 30 октября 2023 года проведение в ОО информационной кампании по внедрению проекта среди обучающихся (пункт 6).

Во исполнение пункта 2.2.2. Постановления комиссии по делам несовершеннолетних и защите их прав Иркутской области от 2 июня 2023 года № 7-кдн, на основании письма министерства образования Иркутской области № 02-55-1225/23 от 19 октября 2023 года «О реализации проекта «Новое школьное пространство» региональным оператором<sup>85</sup> в ноябре 2023 года был проведен анализ по итогам организации выше обозначенных мероприятий в муниципальном сегменте образования.

Информацию о проведенных семинарах–практикумах в установленные сроки в соответствии с отчетными формами региональному оператору представили 17 МОУО (40%): Боханский район, г. Братск, Жигаловский район, г. Зима, Зиминский район, Киренский район, Куйтунский район, Нижнеудинский район, Осинский район, Тайшетский район, г. Тулун, г. Усолье-Сибирское, Усольский район, г. Черемхово, Черемховский район, Шелеховский район, Эхирит-Булагатский район.

Специалисты 25-ти МОУО (60%) предоставили информацию с нарушением сроков.

Ниже представлена таблица 12.1, содержащая информацию о проведении специалистами МОУО муниципальных семинаров-практикумов по запуску проекта. В таблице используется цветовая маркировка:

зеленым цветом окрашены показатели МОУО, в которых мероприятия были проведены в соответствии со сроками Дорожной карты (до 30 сентября 2023 года), представлена ссылка в сети Интернет с информацией о проведенных мероприятиях;

желтым цветом - муниципальные образования, в которых нарушены сроки проведения и/или отсутствует ссылка на сайт МОУО.

Таблица 12.1. Информация о проведении муниципальных семинаров-практикумов специалистами МОУО по запуску проекта (п.9 Дорожной карты)

№	Район (МО)	Количество охваченных	Ссылка на проведенное мероприятие
1	Муниципальное образование «Аларский район»	72	не указана
2	Муниципальное образование «Ангарский городской округ»	84	<a href="https://vk.com/wall-217340263_214">https://vk.com/wall-217340263_214</a>
3	Муниципальное образование Балаганский район	20	не указана
4	Муниципальное образование «Баяндаевский район»	54	<a href="https://obrazovanie-bnd.ucoz.net/index/realizacija_antibullingovogo_proekta_novoe_shkolnoe_prostranstvo/0-161">https://obrazovanie-bnd.ucoz.net/index/realizacija_antibullingovogo_proekta_novoe_shkolnoe_prostranstvo/0-161</a>

<sup>85</sup> Информационное письмо от 27 октября 2023 года № 05-23/196 «О реализации пилотного проекта по снижению случаев буллинга в образовательных организациях Иркутской области «Новое школьное пространство».

5	Муниципальное образование г. Бодайбо и района	21	<a href="http://uobodaibo.ru/news/proekt_novoe_shkolnoe_prostranstvo_po_profilaktike_bullinga/2023-11-16-623">http://uobodaibo.ru/news/proekt_novoe_shkolnoe_prostranstvo_po_profilaktike_bullinga/2023-11-16-623</a> <a href="https://vk.com/uobodaibo?w=wall-199682666_368">https://vk.com/uobodaibo?w=wall-199682666_368</a> <a href="http://uobodaibo.ru/news/gorodskoe_roditelskoe_sobranie_po_voprosam_za_shhity_prav_detey_opeki_i_detско_roditelskikh_otnoshenij/2023-11-17-628">http://uobodaibo.ru/news/gorodskoe_roditelskoe_sobranie_po_voprosam_za_shhity_prav_detey_opeki_i_detско_roditelskikh_otnoshenij/2023-11-17-628</a>
6	Муниципальное образование «Боханский район»	68	<a href="https://vk.com/wall-212023992_628">https://vk.com/wall-212023992_628</a>
7	Муниципальное образование города Братска	91	<a href="https://obrbratsk.ru/news/?ELEMENT_ID=10552">https://obrbratsk.ru/news/?ELEMENT_ID=10552</a>
8	Муниципальное образование «Братский район»	45	не указана
9	Муниципальное образование «Жигаловский район»	42	<a href="http://zhiguo.ucoz.ru/news/?page4">http://zhiguo.ucoz.ru/news/?page4</a> <a href="http://zhiguo.ucoz.ru/news/soveshhanie_rukovoditelej/2023-09-06-1245">http://zhiguo.ucoz.ru/news/soveshhanie_rukovoditelej/2023-09-06-1245</a>
10	Муниципальное образование «Заларинский район»	25	Комитет по образованию Заларинский район - Профилактика буллинга (ucoz.ru)
11	Зиминское городское муниципальное образование	23	не указана
12	Зиминское районное муниципальное образование	44	<a href="http://komitetzrmo.ru/">http://komitetzrmo.ru/</a>
13	Город Иркутск	544	<a href="https://vk.com/imcro_irk?z=photo-211528641_457242430%2Fwall-211528641_488">https://vk.com/imcro_irk?z=photo-211528641_457242430%2Fwall-211528641_488</a> <a href="https://vk.com/imcro_irk?z=photo-211528641_457242908%2Fwall-211528641_532">https://vk.com/imcro_irk?z=photo-211528641_457242908%2Fwall-211528641_532</a>
14	Иркутское районное муниципальное образование	53	1. <a href="https://disk.yandex.ru/d/Ur70r4hL1jfSFg">https://disk.yandex.ru/d/Ur70r4hL1jfSFg</a> 2. <a href="http://eduraion.irk.ru/p/pfctfybt">http://eduraion.irk.ru/p/pfctfybt</a>
15	Муниципальное образование «Казачинско-Ленский район»	12	<a href="http://obrazportal.ru/">http://obrazportal.ru/</a>
16	Муниципальное образование «Катангский район»	24	<a href="https://катанга-обр.пф/реализация-проекта/">https://катанга-обр.пф/реализация-проекта/</a>
17	Муниципальное образование «Качугский район»	59	<a href="http://www.rono.edkachug.ru/index.php/novoe-shkolnoe-prostranstvo">http://www.rono.edkachug.ru/index.php/novoe-shkolnoe-prostranstvo</a>
18	Муниципальное образование Киренский район	27	<a href="https://web.telegram.org/k/#-1166148067">https://web.telegram.org/k/#-1166148067</a>
19	Муниципальное образование Куйтунский район	59	<a href="https://uo.edu-kuitun.ru/control-organ/base/protokolDirekt/">https://uo.edu-kuitun.ru/control-organ/base/protokolDirekt/</a>
20	Муниципальное образование Мамско-Чуйского района	20	не указана
21	Муниципальное образование «Нижнеилимский район»	44	не указана
22	Муниципальное образование «Нижнеудинский район»	123	<a href="https://nruo.ru/bulling.html">https://nruo.ru/bulling.html</a>
23	Муниципальное образование «Нукутский район»	40	<a href="http://view.officeapps.live.com/op/view.aspx?src=http://xn--m1abhv.xn--p1ai/upload/iblock/f7d/mne8fzszgmkk7k60pm396skhmcv1ir9.docx">http://view.officeapps.live.com/op/view.aspx?src=http://xn--m1abhv.xn--p1ai/upload/iblock/f7d/mne8fzszgmkk7k60pm396skhmcv1ir9.docx</a> <a href="http://view.officeapps.live.com/op/view.aspx?src=http://xn--m1abhv.xn--p1ai/upload/iblock/74d/erjq525jb4do3xdle9kju64xrlj8ank.docx">http://view.officeapps.live.com/op/view.aspx?src=http://xn--m1abhv.xn--p1ai/upload/iblock/74d/erjq525jb4do3xdle9kju64xrlj8ank.docx</a>
24	Ольхонское районное муниципальное образование	6	<a href="http://xn----xtbebbkr.xn--p1ai/novoe-shkolnoe-prostranstvo-.html">http://xn----xtbebbkr.xn--p1ai/novoe-shkolnoe-prostranstvo-.html</a>
25	Муниципальное образование «Осинский район»	15	не указана
26	Муниципальное образование «город Саянск»	19	<a href="https://uo-sayansk.ru/949-antibullingovaya-politika-v-shkole.html">https://uo-sayansk.ru/949-antibullingovaya-politika-v-shkole.html</a> <a href="https://uo-sayansk.ru/napravleniya-deyatelnosti/realizatsiya-proekta-po-profilaktike-bullinga-v-oo-na-2023-2025-gody.html">https://uo-sayansk.ru/napravleniya-deyatelnosti/realizatsiya-proekta-po-profilaktike-bullinga-v-oo-na-2023-2025-gody.html</a>
27	Муниципальное образование «город Свирск»	10	<a href="https://www.svirskobraz.ru/реализация-пилотного-проекта-новое-ш/">https://www.svirskobraz.ru/реализация-пилотного-проекта-новое-ш/</a>
28	Муниципальное образование «Слюдянский район»	22	<a href="https://ksp.edusluda.ru/index.php?option=com_content&amp;view=article&amp;id=370&amp;Itemid=623">https://ksp.edusluda.ru/index.php?option=com_content&amp;view=article&amp;id=370&amp;Itemid=623</a>
29	Муниципальное образование «Тайшетский район»	29	<a href="https://www.uo-taishet.ru/materialy-meropriyatij/190-sem/6022-seminar-praktikum-po-realizatsii-proekta-po-profilaktike-bullinga-v-obrazovatelynykh-organizatsiyakh">https://www.uo-taishet.ru/materialy-meropriyatij/190-sem/6022-seminar-praktikum-po-realizatsii-proekta-po-profilaktike-bullinga-v-obrazovatelynykh-organizatsiyakh</a>
30	Муниципальное образование - «город Тулун»	60	<a href="http://mbumc.3dn.ru/news/seminar/2023-09-08-213">http://mbumc.3dn.ru/news/seminar/2023-09-08-213</a>
31	Муниципальное образование «Тулунский район»	60	<a href="http://tulunrono.tulunr.ru/">http://tulunrono.tulunr.ru/</a>
32	Муниципальное образование «город Усолье-Сибирское»	39	<a href="https://vk.com/@-217662029-avgustovskaya-pedagogicheskaya-konferenciya">https://vk.com/@-217662029-avgustovskaya-pedagogicheskaya-konferenciya</a>

33	Усольское районное муниципальное образование	111	<a href="http://uoura.ru/">http://uoura.ru/</a>
34	Муниципальное образование город Усть-Илимск	74	<a href="http://uiedu.ru/2023/10/27/встреча-городского-объединения-гpy-2/#more-45318">http://uiedu.ru/2023/10/27/встреча-городского-объединения-гpy-2/#more-45318</a> <a href="http://uiedu.ru/2023/11/13/o-стажировочной-площадке-эффективн/">http://uiedu.ru/2023/11/13/o-стажировочной-площадке-эффективн/</a>
35	Муниципальное образование «Усть-Илимский район»	26	<a href="https://edu.uiraion.ru/index.php/ru/proekt-novoe-shkolnoe-prostranstvo/829-24-oktyabrya-2023-goda-v-otdele-obrazovaniya-administratsii-munitsipalnogo-obrazovaniya-ust-ilimskij-rajon-proshel-seminar-soveshchanie-zamestitelej-rukovoditelej-po-uchebno-vospitatelnoj-rabote">https://edu.uiraion.ru/index.php/ru/proekt-novoe-shkolnoe-prostranstvo/829-24-oktyabrya-2023-goda-v-otdele-obrazovaniya-administratsii-munitsipalnogo-obrazovaniya-ust-ilimskij-rajon-proshel-seminar-soveshchanie-zamestitelej-rukovoditelej-po-uchebno-vospitatelnoj-rabote</a>
36	Усть-Кутское муниципальное образование	42	<a href="https://ustkut.uoedu.ru">https://ustkut.uoedu.ru</a>
37	Районное муниципальное образование «Усть-Удинский район»	84	<a href="https://vk.com/public95366632?w=wall-95366632_563">https://vk.com/public95366632?w=wall-95366632_563</a>
38	Муниципальное образование «город Черемхово»	30	<a href="https://cherobr.ru/index.php/novosti1/novosti-upravleniya-obrazovaniem1-2/3572-antibullingovaya-politika-v-shkole">https://cherobr.ru/index.php/novosti1/novosti-upravleniya-obrazovaniem1-2/3572-antibullingovaya-politika-v-shkole</a>
39	Черемховское районное муниципальное образование	77	<a href="https://oo.cheredu.ru/index.php/otdel-obrazovaniya/bezopasnost/antibullingovaya-politika-v-shkole">https://oo.cheredu.ru/index.php/otdel-obrazovaniya/bezopasnost/antibullingovaya-politika-v-shkole</a>
40	Чунское районное муниципальное образование	80	не указана
41	Муниципальное образование Шелеховского района	57	<a href="https://www.sheladm.ru/qa/1460.html">https://www.sheladm.ru/qa/1460.html</a>
42	Муниципальное образование «Эхирит-Булагатский района»	23	<a href="https://t.me/ehirituo/558">https://t.me/ehirituo/558</a> <a href="http://uo.ehirit38.ru/index.php?option=com_content&amp;view=article&amp;id=798:antibullingovaya-politika-v-shkole&amp;catid=7&amp;Itemid=101">http://uo.ehirit38.ru/index.php?option=com_content&amp;view=article&amp;id=798:antibullingovaya-politika-v-shkole&amp;catid=7&amp;Itemid=101</a> <a href="https://vk.com/ehirituo">https://vk.com/ehirituo</a>
Итого:		2458	

Анализ таблицы позволяет сделать вывод о том, что в муниципальных семинарах приняли участие 2 458 специалистов ОО.

По данным МОУО в семинары-практикумы по запуску проекта были организованы и проведены в соответствии со сроками Дорожной карты (до 30 сентября 2023 года), предоставлены ссылки на информацию о реализации проекта, размещенную на сайтах, 22-мя (52 %) территориями: Баяндаевский район, Боханский район, г. Братск, Жигаловский район, Заларинский район, Зиминский район, г. Иркутск, Киренский район, Куйтунский район, Нижнеудинский район, Нукутский район, г. Саянск, Слюдянский район, Тайшетский район, г. Тулун, Тулунский район, г. Усолье-Сибирское, Усольский район, г. Черемхово, Черемховский район, Шелеховский район, Эхирит-Булагатский район.

В 20 муниципалитетах (48%) ответственные лица МОУО нарушили установленные сроки проведения мероприятий: Аларский район, Ангарский городской округ, Балаганский район, г. Бодайбо и район, Братский район, г. Зима, Иркутский район, Казачинско-Ленский район, Катангский район, Качугский район, Мамско-Чуйский район, Нижнеилимский район, Осинский район, г. Свирск, г. Усть-Илимск, Усть-Илимский район, Усть-Кутский район, Усть-Удинский район, Чунский район, Ольхонский район (необоснованно перенесли сроки на январь 2024 г., по факту провели мероприятие в феврале).

Специалисты 35-ти МОУО (76%) указали ссылки в сети Интернет на проведенные мероприятия.

Не представлена информация о ссылках на сайты и иные Интернет-ресурсы МОУО и ОО специалистами 7-ми МОУО: Аларский район, Балаганский район, Братский район, г.Зима, Мамско-Чуйский район, Нижнеилимский район, Осинский район.

По итогам анализа данных, представленных МОУО, по внедрению проекта «Новое школьное пространство» в ОО (п.п. 4, 5 плана) были получены следующие сведения.

Мероприятия по организации внедрения проекта с педагогическим сообществом были проведены в 741-ой ОО, тематические родительские собрания - в 711-ти ОО; общее количество охваченных педагогов составило 19609 человек, родителей (законных представителей) – 117212 человек. Количественные показатели в разрезе муниципальных образований Иркутской области представлены в таблице №2. В таблице также используется цветовая маркировка:

зеленым цветом окрашены муниципалитеты, в ОО которых сроки проведенных мероприятий соответствуют Дорожной карте;

желтым цветом - муниципальные образования, в ОО которых зафиксировано частичное соответствие срокам Дорожной карты;

красным цветом - несоответствие срокам исполнения Дорожной карты.

Таблица 12.2. Информация о проведении муниципальных семинаров-практикумов специалистами МОУО по запуску проекта (п.п. 4, 5 Дорожной карты)

№	Район (МО)	Проведение рабочих совещание по организации внедрения проекта до 30 сентября		Проведение тематических родительских собраний по организации внедрения проекта до 30 октября	
		количество ОО	количество охваченных педагогов	количество ОО	количество охваченных родителей (законных представителей)
1	Муниципальное образование «Аларский район»	18	342	18	1205
2	Муниципальное образование «Ангарский городской округ»	37	1451	37	8200
3	Муниципальное образование Балаганский район	8	151	8	717
4	Муниципальное образование «Баяндаевский район»	14	124	14	190
5	Муниципальное образование г. Бодайбо и района	9	128	1	46
6	Муниципальное образование «Боханский район»	12	275	12	965
7	Муниципальное образование города Братска	40	1269	36	7062
8	Муниципальное образование «Братский район»	41	791	41	2103
9	Муниципальное образование «Жигаловский район»	9	151	9	349
10	Муниципальное образование «Заларинский район»	19	443	19	997
11	Зиминское городское муниципальное образование	8	247	8	3565
12	Зиминское районное муниципальное образование	14	275	14	594
13	Город Иркутск	73	3092	73	36731
14	Иркутское районное муниципальное образование	24	1092	22	6092
15	Муниципальное образование «Казачинско-Ленский район»	9	189	8	517

16	Муниципальное образование «Катангский район»	5	52	5	133
17	Муниципальное образование «Качугский район»	14	255	14	460
18	Муниципальное образование Киренский район	7	122	6	219
19	Муниципальное образование Куйтунский район	6	152	6	475
20	Муниципальное образование Мамско-Чуйского района	4	44	3	178
21	Муниципальное образование «Нижеилимский район»	18	283	14	1130
22	Муниципальное образование «Нижеудинский район»	35	917	35	2431
23	Муниципальное образование «Нукутский район»	15	255	14	618
24	Ольхонское районное муниципальное образование	6	126	4	576
25	Муниципальное образование «Осинский район»	16	353	16	1339
26	Муниципальное образование «город Саянск»	8	358	8	3101
27	Муниципальное образование «город Свирск»	5	152	5	500
28	Муниципальное образование «Слюдянский район»	10	345	10	1944
29	Муниципальное образование «Тайшетский район»	34	992	34	2941
30	Муниципальное образование - «город Тулун»	8	372	8	2626
31	Муниципальное образование «Тулунский район»	30	415	28	1123
32	Муниципальное образование «город Усолье-Сибирское»	14	573	14	3400
33	Усольское районное муниципальное образование	19	433	19	2289
34	Муниципальное образование город Усть-Илимск	14	553	14	7786
35	Муниципальное образование «Усть-Илимский район»	10	197	10	729
36	Усть-Кутское муниципальное образование	17	404	15	1273
37	Районное муниципальное образование «Усть-Удинский район»	15	243	15	589
38	Муниципальное образование «город Черемхово»	15	418	15	4200
39	Черемховское районное муниципальное образование	22	424	21	928
40	Чунское районное муниципальное образование	22	474	22	824
41	муниципальное образование Шелеховского района	16	466	15	2632
42	Муниципальное образование «Эхирит-Булагатский района»	21	211	21	3435
Итого:		741	19 609	711	117 212

Мероприятия с педагогами и родителями в установленные сроки проведены в ОО 5-ти (12%) муниципалитетов области (г. Зима, г. Иркутск, Тайшетский район, Тулунский район, Усольский район).

В школах 20 муниципальных образований (48%) наблюдается частичное соответствие сроков проведения мероприятий (Ангарское городское муниципальное образование, Балаганский район, г. Братск, Братский район, Жигаловский район, Зиминский район, Иркутский район, Куйтунский район, Мамско-Чуйский район, Нижнеилимский район, Нижнеудинский район, Нукутский район, Ольхонский район, Осинский район, г.Свирск, Слюдянский район, г. Черемхово, Черемховский район, Шелеховский район, Эхирит-Булагатский район).

В ОО 17-ти муниципальных образований (40%) сроки проведения мероприятий Дорожной карты необоснованно нарушены (Аларский район, Баяндаевский район, г. Бодайбо и район, Боханский район, Заларинский район, Казачинско-Ленский район, Катангский район, Качугский район, Киренский район, г. Саянск, г. Тулун, г. Усолье-Сибирское, г. Усть-Илимск, Усть-Илимский район, Усть-Кутский район, Усть-Удинский район, Чунский район).

Анализ сайтов ОО (**пункт 7** Дорожной карты) показал, что в 662-ух школах (89 % от общего количества ОО) имеются ссылки в сети Интернет на разделы по реализации проекта.

Мониторинг содержания информационного блока, размещенного на сайтах, позволил определить ошибки и недоработки при оформлении раздела «Новое школьное пространство» в ряде ОО, а именно:

отсутствуют заголовки разделов, информация размещена в разделах другой тематики, что затрудняет поиск необходимой информации (противоречит п.7 Дорожной карты);

в разделах размещены только методические материалы регионального оператора (предназначенные для использования в работе педагогическим сообществом);

отсутствуют документы и материалы, подтверждающие работу по внедрению и реализации проекта в конкретной ОО (нормативные документы, творческие отчеты, планы, информация о промежуточных итогах внедрения проекта, полезные ссылки (буклеты, памятки и др.) для родителей обучающихся) (не исполнение п.п. 5, 6, 7 Дорожной карты);

работа с Антибуллинговой хартией не актуализирована (зачастую на сайтах размещен проект документа, предложенный региональным оператором), в ряде ОО официально не утвержден (не исполнение п.п. 7, 10 Дорожной карты);

Школьный ориентир представлен не во всех ОО и/или представлен проект, не соответствующий требованиям (не содержит информации, понятной для всех участников образовательных отношений) (не исполнение п.п. 7, 11 Дорожной карты).

В качестве примеров ниже представлены школы, в которых содержание и навигация разделов по реализации проекта приближена к обозначенным региональным оператором требованиям, а также ОО, на сайтах которых

содержание разделов не соответствует или частично соответствует требованиям.

СООТВЕТСТВУЕТ:

Ангарский городской округ: МБОУ «СОШ № 10», МБОУ «СОШ №16», МБОУ «СОШ № 31»;

г. Братск: МБОУ «СОШ № 8», МБОУ СОШ 12 им. В.Г. Распутина, МБОУ «СОШ №14», МБОУ «СОШ № 45», МБОУ «СОШ № 46», МБОУ «Лицей №2»;

Боханский район: МБОУ Боханская СОШ №2;

Заларинский район: МБОУ Заларинская СОШ №2;

г. Зима МБОУ «СОШ № 10»;

Иркутский район: МОУ ИРМО «Грановская СОШ», МОУ ИРМО «Малоголоустненская СОШ», МОУ ИРМО «Никольская СОШ», МОУ ИРМО «Ревякинская СОШ», МОУ ИРМО «Хомутовская СОШ № 1»

Слюдянский район МБОУ СОШ № 49 г. Слюдянки;

г.Усолье-Сибирское: МОУ «Афанасьевская СОШ»;

г.Усолье-Сибирское МБОУ «СОШ №17»;

Шелеховский район: МКОУ ШР «СОШ № 5», МКОУ ШР «СОШ № 6», МКОУ ШР «НШДС № 10», МКОУ ШР «СОШ № 124».

НЕ СООТВЕТСТВУЕТ:

Ангарский городской округ: МБОУ «СОШ № 10», МБОУ «СОШ №15», МБОУ «ООШ № 22», МБОУ «СОШ № 36», МБОУ «Гимназия № 8»;

город Бодайбо и район: МКОУ СОШ № 3;

г. Братск: МБОУ «СОШ № 1», МБОУ «СОШ №16», МБОУ «СОШ № 24», МБОУ «СОШ № 40»;

Братский район: МКОУ «Калтукская СОШ»;

Жигаловский район: Жигаловская СОШ №1;

Заларинский район: МБОУ Бажирская ООШ;

г. Зима: МБОУ «СОШ № 5», МБОУ «СОШ № 9»;

г. Иркутск: МБОУ СОШ № 36, МБОУ СОШ № 22, МБОУ СОШ с углубленным изучением отдельных предметов № 19, МБОУ СОШ № 72, МБОУ СОШ № 23;

Иркутский район: МОУ ИРМО «Гороховская СОШ», МОУ ИРМО «Марковская СОШ № 2»;

Качугский район: МКОУ Бирюльская СОШ;

Нижнеилимский район: МОУ «Новоилимская сош им. Н.И. Черных»;

Нукутский район: МБОУ Русско-Мельхитуйская ООШ;

Слюдянский район: МБОУ СОШ №4 г. Слюдянки, МБОУ СОШ №10 г. Байкальск;

Тулунский район: МОУ «Нижне-Бурбукская ООШ»;

Усть-Кутский район: МКОУ СОШ № 6 им. Шерстянникова А.Н., МОУ СОШ №7, МОУ СОШ № 9;

Черемховский район: МКОУ СОШ д. Малиновка;



Шелеховский район: МКОУ ШР «СОШ № 1», СП МБОУШР «Шелеховский лицей» - СОШ с. Баклаши имени А.П. Белобородова.

5. Согласно **пункту 11** Дорожной карты во всех ОО Иркутской области с октября 2023 года по март 2024 года организовано внедрение «Школьного ориентира», «Театра дружбы» и профилактического квест – игры «Класс#ВместеДружба» (методическое сопровождение данных мероприятий осуществляет ГКУ «ЦПРК»).

6. С целью контроля за внедрением решений (распоряжения) министерства образования Иркутской области (**пункт 14** Дорожной карты), изучения промежуточных итогов реализации проекта, оказания методического сопровождения образовательным организациям были организованы выезды рабочей группы (состав: советник Губернатора Иркутской области А.В. Сидоров, представители министерства образования Иркутской области, специалисты ГКУ «ЦПРК»).

Для проведения всестороннего анализа с использованием единых подходов региональным координатором проекта был разработан «Чек-лист реализации проекта по профилактике буллинга «Новое школьное пространство» в муниципальных образовательных организациях Иркутской области» (далее – чек-лист), который содержит критерии и индикаторы, отражающие исполнение пунктов Дорожной карты.

За 2023 год рабочей группой были осуществлены выезды в следующие муниципальные образования: г.Иркутск, Шелеховский район, Иркутский район, Ангарский городской округ, в рамках которых осуществлялось консультирование и оказывалась методическая помощь по проекту специалистам 18 образовательных организаций. Таким образом под руководством Сидорова А.В., советника губернатора Иркутской области специалистами министерства образования Иркутской области совместно с ГКУ «ЦПРК» были изучены этапы внедрения проекта в 48 ОО 12 муниципальных образований Иркутской области.

В соответствии с распоряжением министерства образования Иркутской области от 20.03.2024 года №55-338-мр «Об утверждении графика выездных мероприятий по реализации проекта по профилактике буллинга в образовательных организациях Иркутской области на 2024 год» осуществляются выезды рабочей группы с целью методического сопровождения реализации проекта. За текущий период в соответствии со сроками были выезды в 28 образовательных организаций 10 муниципальных образований.

После каждого выезда были определены проблемные поля каждой образовательной организации и даны адресные рекомендации для их устранения.

В целях эффективной организации внедрения проекта, с учетом данных анализа, выездов рабочих групп года региональным оператором было инициировано проведение дополнительных внеплановых мероприятий:

17 октября, 20 ноября 2023 года министерством образования Иркутской области совместно с советником Губернатора Иркутской области Сидоровым А.В. и региональным координатором проекта - ГКУ «ЦПРК» были проведены областные рабочие совещания, в рамках которых обозначены основные аспекты внедрения проекта в школах, подведены промежуточные итоги исполнения пунктов «Дорожной карты», продемонстрированы возможности Интернет – ресурсов (материалы которых являются эффективными и актуальными), проанализированы проблемные поля.

[http://цпрк.образование38.рф/news\\_page/realizaciya\\_proekta\\_po\\_profilaktike\\_bullinga\\_novoe\\_shkol\\_noe\\_prostranstvo/](http://цпрк.образование38.рф/news_page/realizaciya_proekta_po_profilaktike_bullinga_novoe_shkol_noe_prostranstvo/)

На основании заявок МОУО, ОО в отчетном периоде специалистами ГКУ «ЦПРК» были проведены информационно-просветительские мероприятия для педагогов (11 семинаров-практикумов, в которых приняли участие 317 специалистов г.Иркутска, г.Зима, г.Усолье-Сибирское, г.Саянска, г.Черемхово, Иркутского, Катангского, Осинского районов). В областном семинаре приняли участие специалисты 42 муниципальных образований.

Во исполнение пункта 1 Дорожной карты ГКУ «ЦПРК» с 22 по 27 января 2024 года было организовано проведение единой областной недели по профилактике школьного буллинга в подростковой среде «Дружить здорово!», приуроченной к Международному дню борьбы против буллинга (далее - Неделя).

В Неделе приняли участие обучающиеся 1-11 классов образовательных организаций, представители родительской общественности, педагогические коллективы и социальные партнеры образовательных организаций.



Цели, задачи, методические рекомендации, условия предложены ГКУ «ЦПРК» в форме Положения по проведению областной Недели «Дружить здорово!»<sup>86</sup> Также региональным оператором был проанализирован, обобщен, и систематизирован методический (международный, федеральный и региональный) опыт в

области профилактики буллинга в условиях образовательной среды.

В помощь педагогам образовательных организаций был подготовлен «Навигатор методических ресурсов специалиста в области профилактики насилия в образовательной среде». Содержание предложенных материалов раскрывает феномен насилия в образовательной среде (классификацию, виды и формы насилия, характеристику его причин и факторов риска, а также описание участников и возможных последствий для всех вовлеченных сторон). В предложенных информационных ресурсах подробно рассматриваются вопросы нормативного регулирования и политики образовательной организации в отношении буллинга, алгоритмы действий руководства и сотрудников по предотвращению (выявлению, реагированию) фактов насилия с учетом межведомственного взаимодействия. Использование

<sup>86</sup> Письмо ГКУ «Центр профилактики. Реабилитации и коррекции» от 16.01.2024г. №05-23/8 «О проведении профилактической недели»

«Навигатора методических ресурсов» позволило специалистам эффективно организовать работу в данном направлении.

В установленный срок получены отчеты от 42-ух (100%) муниципальных органов управления образованием (далее – МОУО). По итогам представленных данных МОУО в Неделе приняли участие 817 общеобразовательных организаций или 100% от общего количества ОО.

В образовательных организациях каждый день Недели был отмечен различными мероприятиями: акциями, круглыми столами, играми, викторинами, родительскими собраниями, встречами со специалистами служб и ведомств, занимающихся вопросами профилактики (в том числе в дистанционном режиме).

Эффективный педагогический опыт использования разнообразных форм работы со всеми субъектами профилактики представлен в муниципальных общеобразовательных организациях следующих муниципалитетов области: Ангарский городской округ, Заларинский район, Нижнеудинский район, Слюдянский район.

В рамках Недели в ОО в соответствии с методическими рекомендациями ГКУ ИО «ЦПРК» были проведены: классные часы и беседы: «Личные границы, их защита и противодействие травле», «Как уверенность в себе помогает избежать травли?», «Давайте говорить друг другу комплименты», «Стоп Конфликт. Остановим травлю», «Хочу дружить», «Сердце школы», «Добрые дела», «Дерево дружбы», «Все мы разные», «Эффективное общение», «Профилактика буллинга в школе», «Что делать, если с тобой никто не дружит?», «Стоп БУЛЛИНГ!», «Ты свидетель или жертва буллинга. Как поступить?», «Буллинг как разновидность насилия в школе», «Как не стать жертвой и почему не стоит нападать на других», «Буллинг и формирование понятия ответственности за участие в буллинге структуре», «Терпимость - мудрость души» и др.;

акции, игры: квест Класс#ВместеДружба, акция по изготовлению коллажей «Мы разные, но мы-одно», акция «Поговорим о том, что важно для тебя» - задай вопрос психологу, акция «В мире мудрых мыслей», игра для подростков о буллинге «Анимагия», акция «Мой Класс=Планета интересов + желаний + дружбы + достижений!», акция «Я больше не боюсь», информационная игра «Чтоб дружить надо добрыми и воспитанными быть!», онлайн-игра «Тренажёр для смелых» и др.;

выставки: «Нет жесткости - мы против буллинга», «Я и мой лучший друг»;

тематические киноклубы (просмотр и анализ кинофильмов): «Чучело», «Розыгрыш», «Буллинг среди подростков», «О дружбе», «Будь умницей», «Ушки на макушке», «Трогательная история о доброте и дружбе», кинотренинг для 4-8 классов по фильму режиссера Е. Дубровской «Дом», мультфильм «Гадкий утенок» и др.;

для родителей: квест-игра для учащихся и их родителей «Дружба - главная ценность», родительские собрания («Ответственность за

ненадлежащее исполнение родительскими обязанностями по воспитанию и обучению несовершеннолетних детей», «Безопасность в киберпространстве», «Одиночество ребёнка в семье» и др.);

для педагогов: педагогические советы, семинары, совещания («Актуализация Антибуллинговой хартии», «Школьный буллинг» и др.);

иные мероприятия: анкетирование «Что я знаю о буллинге», эстафета «Если рядом друг!» и др.

Образовательные организации в рамках межведомственного взаимодействия для проведения мероприятий привлекали представителей ОДН/ПДН, организации здравоохранения, юристов, социологов.

Активно сотрудничали с социальными партнерами образовательные организации следующих муниципальных образований: г. Братск, Балаганский, Нижнеилимский и Тулунский районы.

Полученные сведения указывают на то, что в рамках Недели проведено 8551 мероприятие, в которых приняли участие 415883 человека, из них: обучающихся – 303654, родителей – 93747, педагогов – 18329, социальных партнеров – 153 (\* один и тот же человек мог стать участником нескольких мероприятий).

Работа по реализации проекта «Новое школьное пространство» в образовательных организациях, расположенных на территории Иркутской области будет продолжена в 2024-2025 годах в соответствии со сроками, определенными Дорожной картой.

Во исполнение пункта 12 Дорожной карты с целью изучения осведомленности и мнения субъектов образовательных отношений по вопросам внедрения и реализации проекта «Новое школьное пространство» в общеобразовательных организациях, расположенных на территории Иркутской области, в апреле 2024 года ГКУ «ЦПРК» организовано проведение анонимного опроса (анкетирования) среди педагогического сообщества, родительской общественности и обучающихся 7 – 11 классов (далее – опрос).

Сроки проведения опроса: с 9 по 20 апреля 2024 года.

Опрос проводился в электронном виде (бланки анкет загружались в приложение для администрирования опросов на сервисе Yandex Forms для трех категорий респондентов).

В анкеты включены вопросы преимущественно закрытого типа, предполагающие выбор одного или нескольких вариантов ответов из предложенного списка, и вопросы, дающие возможность внести свой вариант в поле для свободных ответов. Основной акцент при разработке вопросов был сделан на индикаторы, фиксирующие такие ключевые показатели, как «вовлеченность в деятельность в рамках реализации проекта» и «определение проблемных полей, связанных с профилактикой буллинга в образовательной среде».

Всего в опросе приняли участие 47345 респондентов из 38 муниципальных образований Иркутской области, из них:

педагогов - 4618 человек (10% от числа респондентов),  
родителей (законных представителей) – 21239 человек (45%),  
обучающихся - 21488 человек (45%).

В настоящее время ведется анализ полученных результатов, которые будут представлены министерству образования Иркутской области до 31 мая 2024 года.

19 апреля 2024 года министерством образования Иркутской области совместно ГКУ «ЦПРК» было организовано проведение областного практико-ориентированно семинара в формате видеоконференцсвязи по вопросам реализации проекта по профилактике буллинга в образовательных организациях Иркутской области (далее - семинар, мероприятие).

В мероприятии в качестве слушателей приняли участие специалисты 42 муниципальных органов управления образованием (далее - МОУО), курирующие вопросы реализации проекта на муниципальном уровне.

В рамках семинара были представлены промежуточные итоги исполнения пунктов плана мероприятий («Дорожной карты») по реализации проекта по профилактике буллинга в образовательных организациях Иркутской области на 2023 – 2025 годы, освещены результаты социологического опроса (анкетирования) по внедрению проекта по профилактике буллинга в общеобразовательных организациях Иркутской области в 2023-2024 учебном году, обозначены проблемные поля (выявленные в ходе выездов рабочей группы), даны рекомендации для их устранения.

В целях всестороннего анализа основных этапов реализации проекта в муниципальных общеобразовательных организациях региональным оператором для ответственных лиц МОУО был предложен «Чек-лист реализации проекта по профилактике буллинга «Новое школьное пространство», который содержит критерии и индикаторы, отражающие исполнение пунктов Дорожной карты.

Анализ анкет обратной связи позволил установить высокую степень актуальности и значимости заявленной темы, а также практическую направленность.

25 апреля 2024 года по поручению министра образования Иркутской области М.А.Парфенова в рамках областного учебно-методического семинара для председателей, ответственных секретарей и инспекторов комиссий по делам несовершеннолетних и защите их прав муниципальных образований Иркутской области в рамках выступления Галстян М.Н. даны рекомендации по устранению проблемных полей в профилактической деятельности, а также частично представлены результаты онлайн-опроса субъектов образовательных отношений по внедрению антибуллингового проекта «Новое школьное пространство» В работе семинара приняли участие 160 человек.

27 апреля 2024 года под руководством министра образования Иркутской области М.А. Парфенова министерством образования совместно с ГКУ «Центр профилактики, реабилитации и коррекции» были проведены 4 кустовых совещания с использованием ВКС с руководителями муниципальных органов управления образованием и муниципальных образовательных организаций.

В рамках совещаний особое внимание было уделено проблемам в организации индивидуальной профилактической работы с обучающимися группы риска, результатам опроса по внедрению антибуллингового проекта «Новое школьное пространство» и другим вопросам.

К совещаниям было осуществлено 494 подключения из муниципальных образований Иркутской области.

06 сентября 2024 г. на базе МБОУ г. Иркутска «СОШ №19» в рамках исполнения пункта 15 плана мероприятий («Дорожная карта») по реализации проекта по профилактике буллинга в образовательных организациях Иркутской области на 2023 – 2025 годы проведена Региональной научно-практической конференции (далее - Конференция) по профилактике буллинга в образовательных организациях Иркутской области. В Конференции приняли участие специалисты из 41 муниципального образования (не приняли участие специалисты Мамско – Чуйского района).

На пленарном заседании обсуждались следующие вопросы:

- реализация проекта по профилактике буллинга «Новое школьное пространство» в образовательных организациях Иркутской области;
- профилактика буллинга: ресурсы системы образования;
- проблемы агрессии несовершеннолетних в Иркутской области;
- безопасная образовательная среда - ответственность школы;
- травля в сети: угрозы и риски для детей и подростков;
- влияние буллинга на здоровье подростков;
- этноконфессиональный аспект буллинга;
- противодействие буллингу: юридическая практика;
- методологические основы профилактики буллинга в образовательной организации.

В рамках программы Конференции были заслушаны 16 докладов, включающих представителей прокуратуры Иркутской области, Следственного управления Следственного комитета Российской Федерации по Иркутской области, УФСБ России по Иркутской области, системы здравоохранения Иркутской области, системы образования, ученых, представителей органов власти, педагогов образовательных организаций.

[http://цпрк.образование38.рф/files/narkopost/otcheti\\_narkopost/programma\\_ispravlennaya.pdf](http://цпрк.образование38.рф/files/narkopost/otcheti_narkopost/programma_ispravlennaya.pdf)

По итогам пленарных докладов и марафона региональных практик реализации проекта участниками Конференции были сформулированы и закреплены в резолюции предложения по определению дальнейших стратегических направлений организации безопасной образовательной среды.

[http://цпрк.образование38.рф/files/narkopost/otcheti\\_narkopost/rezolyuciy\\_a.pdf](http://цпрк.образование38.рф/files/narkopost/otcheti_narkopost/rezolyuciy_a.pdf)

Участники Конференции были обеспечены рекомендациями в электронном виде, презентациями, раздаточным материалом для работы с родителями и обучающимися (брошюры, памятки, видеоролики и др.), методическими сборниками.



### **Раздел 13. Организация межведомственного взаимодействия в сфере профилактики**

ГКУ «ЦПРК» особое внимание уделяется развитию межведомственного взаимодействия. Современные проблемы развития общества, которые всецело проникают в образовательные организации, носят междисциплинарный и межведомственный характер. Специалистам одного ведомства, без объединения ресурсов других ведомств, решить эти проблемы либо сложно, либо совершенно невозможно. Поэтому ГКУ «ЦПРК» является инициатором и активным участником межведомственных переговорных площадок, круглых столов, семинаров, рабочих групп и т.д.

Результатом межведомственной работы является: своевременный обмен оперативной информацией по вопросам наркопотребления, правонарушений, суицидального поведения среди обучающихся, разработка и корректировка единых планов реализации целей и задач профилактики социально-негативных проявлений в системе образования Иркутской области, участие в мероприятиях профилактической направленности разного уровня, организация и проведение областных тематических конкурсов, Единых профилактических недель, областных родительских собраний, разработка алгоритмов действий для педагогических работников, помощь в подготовке методических материалов и т.д.

В соответствии с письмом Общероссийской общественной организации поддержки президентских инициатив в области здоровьесбережения нации «Общее дело» от 21 августа 2023 года №573, согласно распоряжения министерства образования Иркутской области от 29 августа 2023 года № 55 - 1150-мр «О проведении Всероссийского конкурса социальных проектов в сфере здоровьесбережения «Общее дело-ПРО» в Иркутской области» (далее - Конкурс) ГКУ «ЦПРК» при содействии регионального координатора добровольческого движения организации Общее дело в Иркутской области, Совета регионального отделения «Движения Первых» Иркутской области в период с 30 августа 2023 года по 30 апреля 2024 года организовано проведение Конкурса среди обучающихся образовательных организаций, расположенных на территории Иркутской области.

Итоги проведения Конкурса размещены на сайте ГКУ «ЦПРК» по ссылке:

[http://xn--j1ajdw.xn--38-6kcadhwnl3cfdx.xn--p1ai/files/narkopost/otcheti\\_narkopost/informaciya\\_konkurs\\_proektov\\_obwee\\_del\\_o.pdf](http://xn--j1ajdw.xn--38-6kcadhwnl3cfdx.xn--p1ai/files/narkopost/otcheti_narkopost/informaciya_konkurs_proektov_obwee_del_o.pdf)

В рамках реализации мероприятий подпрограммы «Комплексные меры профилактики злоупотребления наркотическими средствами, токсическими и психотропными веществами на 2019-2024 годы» государственной программы Иркутской области «Молодежная политика» на 2019-2024 годы<sup>87</sup>, во исполнение плана мероприятий по реализации Концепции профилактики

---

<sup>87</sup> Утверждена постановлением Правительства Иркутской области №797-пп от 1 ноября 2018 года

употребления психоактивных веществ в системе образования Иркутской области на период 2021-2025 годы (п.15)<sup>88</sup>, в целях повышения эффективности профилактической деятельности общественных наркопостов (постов «Здоровье+») в период с 15 октября 2023 года по 20 июня 2024 года ГКУ «ЦПРК» проведен XII Областной конкурс «Лучший наркопост в образовательной организации Иркутской области»<sup>89</sup>.

Итоги проведения Конкурса размещены на сайте ГКУ «ЦПРК» в разделе «Конкурсы. Акции.» <http://цпрк.образование38.рф/sveden/budget9/> и в социальной сети «ВКонтакте» <http://vk.com/public77316748>.

В рамках реализации мероприятий подпрограммы «Комплексные меры профилактики злоупотребления наркотическими средствами, токсическими и психотропными веществами на 2019-2024 годы» государственной программы Иркутской области «Молодежная политика» на 2019-2024 годы<sup>90</sup>, во исполнение плана мероприятий на 2022-2025 годы по реализации психологической службы в системе общего образования и среднего профессионального образования в Иркутской области на период до 2025 года (п.40)<sup>91</sup>, с целью выявления, обобщения и распространения эффективного педагогического опыта в сфере профилактики социально-негативных проявлений среди обучающихся, способствующего формированию культуры здорового и безопасного образа жизни в молодежной среде в 2023/24 учебном году ГКУ «ЦПРК» был организован и проведен XVI Областной конкурс на лучшую методическую разработку по профилактике асоциальных проявлений среди детей и подростков среди образовательных организаций Иркутской области (далее - Конкурс)<sup>92</sup>.

Участниками Конкурса стали педагоги, ответственные за профилактику социально-негативных проявлений среди обучающихся и воспитанников образовательных организаций Иркутской области.

Итоги проведения Конкурса размещены на сайте ГКУ «ЦПРК» в разделе «Конкурсы. Акции.» <http://цпрк.образование38.рф/sveden/budget9/> и в социальной сети «ВКонтакте» <http://vk.com/public77316748>

В соответствии с письмом Министерства просвещения Российской Федерации от 02 мая 2024 года № 07-1920 «О проведении Всероссийского конкурса «Стиль жизни – здоровье! 2024», согласно распоряжению министерства образования Иркутской области от 17 мая 2024 года № 55 - 578-мр «О проведении Всероссийского конкурса «Стиль жизни – здоровье! 2024» (далее - Конкурс) ГКУ «ЦПРК» в период с 24 июня по 28 октября 2024 года был организован и проведен региональный этап Конкурса.

Региональный оператор в соответствии с требованиями положения о проведении федерального этапа Всероссийского конкурса социальной

<sup>88</sup> Утвержден Министерством образования Иркутской области от 29 июля 2021 года № 1305-мр

<sup>89</sup> Письмо ГКУ «Центр профилактики, реабилитации и коррекции» от 8 сентября 2022 года №05-23/155 «О проведении областных конкурсов»

<sup>90</sup> Утверждена постановлением Правительства Иркутской области №797-пп от 1 ноября 2018 года

<sup>91</sup> Утвержден распоряжением заместителя Председателя Правительства Иркутской области от «07» ноября 2022 года № 76-рп

<sup>92</sup> Информационное письмо ГКУ «Центр профилактики, реабилитации и коррекции» от 03 октября 2023 года № 05-23/181 «О проведении областных конкурсов»

рекламы в области формирования культуры здорового и безопасного образа жизни «СТИЛЬ ЖИЗНИ-ЗДОРОВЬЕ!2024» в срок до 30 октября 2024 года направил федеральному оператору исходные файлы конкурсных работ победителей регионального этапа.

Информация о конкурсе размещена на сайте ГКУ «ЦПРК» в разделе «Конкурсы. Акции.»: <http://xn--j1ajdw.xn--38-6kcadhwnl3cfdx.xn--p1ai/sveden/budget9/>

В соответствии с письмом Общероссийской общественной организации поддержки президентских инициатив в области здоровьесбережения нации «Общее дело» (далее – Организация) от 26 сентября 2024 года №590, согласно распоряжения министерства образования Иркутской области от 7 октября 2024 года № 55 - 1198-мр «О проведении Всероссийского конкурса социальных проектов в сфере здоровьесбережения «Общее дело-ПРО. Проекты. Развитие. общество» в Иркутской области» (далее - Конкурс) ГКУ «ЦПРК» при содействии регионального координатора добровольческого движения организации Общее дело в Иркутской области, Совета регионального отделения «Движения Первых» Иркутской области в период с 1 ноября 2024 года по 30 апреля 2025 года организовать проведение Конкурса среди обучающихся образовательных организаций, расположенных на территории Иркутской области.

Согласно требованиям Положения<sup>93</sup> Конкурс проходит в три этапа:

I этап – проведение образовательной программы (с 1 ноября по 31 декабря 2024 года);

II этап – подготовка и реализация проектов (с 1 января 2025 г. по 15 апреля 2025 г.);

III этап – подведение итогов (с 15 по 29 апреля 2025 года).

В рамках первого этапа Конкурса по данным муниципальных органов управления образованием (далее - МОУО) и руководителей образовательных организаций (далее - ОО)<sup>94</sup> в период с 1 по 31 октября 2024 года регистрацию на участие в Конкурсе на сайте Организации <http://общеедело-про.рф> прошла 91 команда из 21 муниципального образования Иркутской области: Ангарский городской округ, город Бодайбо и район, Боханский район, г. Братск, Братский район, г.Зима, г.Иркутск, Иркутский, Куйтунский, Нижнеудинский, Осинский, город Свирск, Слюдянский, Тайшетский районы, город Тулун, Усолье-Сибирское, Усть-Илимск, Усольский, Усть-Кутский районы, город Черемхово, Черемховский район. Всего 91 ОО (364 человека), из них:

84 – общеобразовательных организаций;

7 – средних профессиональных образовательных организаций.

Коммуникации с участниками Конкурса (педагогами, наставниками, руководителями) поддерживались в региональном чате *Telegram-канала*.

<sup>93</sup> [http://цпрк.образование38.рф/images/cms/data/prilozhenie\\_1\\_polozhenie\\_o\\_konkurse.pdf](http://цпрк.образование38.рф/images/cms/data/prilozhenie_1_polozhenie_o_konkurse.pdf)

<sup>94</sup> Письмо ГКУ ЦПРК от 3.10.2024г. № 05-23/214 «О проведении Всероссийского конкурса социальных проектов в сфере здоровьесбережения «Общее дело –ПРО»

Всего в рамках первого этапа Конкурса специалистами ГКУ «ЦПРК» проведено более 150 индивидуальных и групповых консультаций.

Во исполнение пункта 3.2.1 протокола антинаркотической комиссии Иркутской области от 12 декабря 2023 года № 4-23 специалистами ГКУ «ЦПРК» в срок до 10 апреля 2024 года был обобщен положительный опыт деятельности общественных наркопостов – постов здоровья Иркутской области и подготовлен информационный репортаж для демонстрации участникам II Всероссийского Байкальского форума профилактических практик в сфере сохранения психологического здоровья, профилактики незаконного потребления наркотических средств и психотропных веществ и других социально-негативных явлений.

Ссылка: [Наркопост Диктор.mp4 \(579632869\)](#)

27.04.2024 года департамент государственной политики в сфере защиты прав детей Минпросвещения России принял мониторинг организации и проведения СПТ обучающихся в общеобразовательных и профессиональных организациях субъектов РФ в 2023/2024 учебном году, который был заполнен специалистами ГКУ «ЦПРК» в личном кабинете оператора.

11.09.2024 года министерством образования Иркутской области совместно с ГКУ «ЦПРК» в формате ВКС проведено совещание по вопросам организации и проведения СПТ обучающихся образовательных организаций Иркутской области в 2024-2025 учебном году. В совещании приняли участие специалисты муниципальных органов управления образованием, руководители образовательных организаций, лица, ответственные за организацию и проведение СПТ в образовательных организациях, расположенных на территории Иркутской области в количестве – 1931 чел. из 41 муниципального образования.

Во исполнение пункта 2 Плана заседаний антинаркотической комиссии в Иркутской области на 2024 год<sup>95</sup> министерством образования Иркутской области с 17 июня по 8 августа 2024 года организовано проведение мониторинга, направленного на изучение эффективности оказания в образовательных организациях по итогам СПТ 2023г. психолого-педагогической адресной помощи обучающимся с показателями высокой и высочайшей вероятности рискованного поведения, в том числе вовлечения в зависимое поведение» (далее - Мониторинг). Организатором Мониторинга определено ГКУ «ЦПРК».

Информация о результатах Мониторинга была представлена на заседании АНК 17.09.2024 г.

В адрес Антинаркотической комиссии Иркутской области были направлены следующие материалы:

11.01.2024 информация об исполнении мероприятий, предусмотренных Комплексным планом по стабилизации наркоситуации в муниципальных образованиях, имеющих «сложную-предкризисную-кризисную» оценку по

---

<sup>95</sup> Утвержден Губернатором Иркутской области, председателем антинаркотической комиссии в Иркутской области 12 декабря 2023 года

показателям «Уровень вовлеченности несовершеннолетних в незаконный оборот наркотиков»;

10.04.2024 справка по результатам анализа работы по профилактике употребления ПАВ обучающимися МОО МО «город Усолье-Сибирское» Иркутской области;

20.06.2024 информация об исполнении п.1.6.2.протокола заседания АНК в Иркутской области №1-22 от 21 марта 2021 года о проведенных ГКУ «ЦПРК» мероприятий, предусмотренных Комплексным планом по стабилизации наркоситуации в муниципальных образованиях, имеющих «сложную-предкризисную-кризисную» оценку по показателям «Уровень вовлеченности несовершеннолетних в незаконный оборот наркотиков»;

20.06.2024 информация об исполнении п.3.6 протокола заседания АНК в Иркутской области №4-23 от 12 декабря 2023 года о предоставлении муниципальными органами управления образованием эффективного опыта в рамках реализации единых профилактических недель и участию муниципальных образовательных организаций в муниципальных/региональных/всероссийских конкурсах в области профилактики ПАВ и пропаганде ЗОЖ в 2023/2024 учебном году.

17 октября 2024г. министерством образования Иркутской области совместно с ГКУ «ЦПРК» в формате ВКС проведено совещание для специалистов муниципальных органов управления образованием (муниципальные операторы тестирования), руководителей образовательных организаций, лиц, ответственных за организацию и проведение социально-психологического тестирования в образовательных организациях, педагогов-психологов (1000 подключений) по вопросам:

— Социально-психологическое тестирование обучающихся в образовательных организациях Иркутской области в 2024-2025 учебном году.

— Организация профилактической работы по итогам СПТ в 2024-2025 учебном году (с учетом результатов мониторинга, направленного на изучение эффективности оказания в образовательных организациях психолого-педагогической и адресной помощи обучающимся с показателями высокой и высочайшей вероятности рискованного поведения).

14 октября 2024г. на ВГТРК Иркутск состоялось обсуждение проблемы появления квадробинга в котором приняли участие специалисты ГКУ «ЦПРК». В рамках обсуждения были раскрыты вопросы, связанные с распространением квадробинга в детско-подростковой среде. Определены основные причины, побуждающие к участию подростков в данном явлении, рассмотрены разные точки зрения, существующие в обществе, выявлены риски развития деструктивных форм поведения у несовершеннолетних.

С октября 2024 года ГКУ «ЦПРК» вошел в реализацию акселератора проектных решений АНО «Агентство стратегических инициатив по продвижению новых проектов» по жизненной ситуации «Профилактика потребления ПАВ» в рамках которого проведены две стратегические сессии

(07.11.2024, 28.11.2024). В стратегических сессиях в роли модераторов приняли участие представитель министерства образования Иркутской области, специалист департамента образования г.Иркутска, директор и заместители директора ГКУ «ЦПРК». От образовательных организаций руководители, заместители руководителей и педагоги-психологи общеобразовательных и дошкольных образовательных организаций г.Иркутска, вошедшие в пилотные учреждения.

Специалистами ГКУ «ЦПРК» был разработан алгоритм маршрутизации обучающихся с высокой и высочайшей вероятностью рискованного поведения обучающихся по результатам СПТ. (ответ в Минпросвещения РФ на письмо от 27.08.2024 №07-4146) и 18.12.2024 направлен в адрес министерства образования Иркутской области



## Раздел 14. Организационно-аналитическая деятельность Службы ОМГ

В целях раннего выявления и пресечения фактов жестокого обращения, насилия в отношении несовершеннолетних, профилактики суицидального поведения несовершеннолетних, оказания помощи несовершеннолетним, пострадавшим от жестокого обращения, насилия и (или) имеющим признаки суицидального поведения, а также организации и проведения профилактической работы с ними и их семьями на территории Иркутской области осуществляет свою деятельность Служба областной межведомственной группы по вопросам профилактики жестокого обращения, насилия в отношении несовершеннолетних и суицидальному поведению несовершеннолетних в Иркутской области (далее - Служба). На территориях 42-х муниципальных образований Иркутской области действуют 42 муниципальных межведомственных группы (далее - ММГ).

За 2024 год в Службу поступили 544 сообщения (таблица 1). Из них:

— 175 (32%) - о жестоком обращении с детьми.

— 369 (68%) - о суицидальном поведении несовершеннолетних (таблица 1.)

Таблица 1.  
Статистика сообщений, поступивших в Службу за 2024 год

2024 год	
<b>Всего:</b>	<b>544(100%)</b>
<b>Жестокое обращение</b>	<b>175 (32%)</b>
Физическое насилие	68
Сексуальное насилие	99
Пренебрежение нуждами	7
Психологическое насилие	1
<b>Суицидальное поведение</b>	<b>369(68%)</b>
Суицидальные намерения	51
Попытки суицида (в том числе самоповреждения)	305
Завершенные суициды	13

### *Жестокое обращение в отношении несовершеннолетних*

175 случаев жестокого обращения (далее – ЖО) были совершены в отношении 185 несовершеннолетних и зафиксированы в 34 муниципальных образованиях Иркутской области (далее – МО).

Сравнение показателей случаев ЖО за 2023г. и 2024 г. отражены в таблице 2.



Таблица 2.

Общие сведения о количестве **случаев** жестокого обращения с несовершеннолетними (по видам) в сравнении за два отчетных периода

	2023 г.	2024 г.	Динамика
<b>Виды жестокого обращения, всего случаев</b>	<b>164</b>	<b>175</b>	<b>+11</b>
Физическое насилие	<b>86</b>	<b>68</b>	<b>-18</b>
Сексуальное насилие	<b>69</b>	<b>99</b>	<b>+30</b>
Пренебрежение нуждами	<b>8</b>	<b>7</b>	<b>-1</b>
Психологическое насилие	<b>1</b>	<b>1</b>	<b>0</b>

Анализ таблицы 3 позволяет констатировать, что из 180 семей, в которых проживают 185 несовершеннолетних – жертв жестокого обращения, 112 являются полными, 57 - неполными и 11 - замещающими.

Таблица 3.

Сведения о семьях несовершеннолетних, подвергшихся разным видам жестокого обращения, за 2024 год

Вид ЖО	Всего несовершеннолетних	Всего семей	Статус семьи		
			полная	неполная	замещающая
ФН	68	68	42	22	4
СН	108	104	68	30	6
ПсН	2	1		1	
ПН	7	7	2	4	1
<b>Итого:</b>	<b>185</b>	<b>180</b>	<b>112</b>	<b>57</b>	<b>11</b>

При сравнении показателей статуса семей за 2024г. и 2023г. фиксируется увеличение количества полных семей с 58 до 112 (+54), уменьшение количества неполных семей с 83 до 57 (-26) и замещающих – с 20 до 11 (-9).

В 2024 году в Службу поступили сообщения по Случаям жестокого обращения с несовершеннолетними от:

СУ СК России по Иркутской области – 9;

ГБУЗ ИГОДКБ – 3;

КДНиЗП ИО – 7;

ММГ- 159.

*Суицидальное поведение несовершеннолетних*

За 2024 год зафиксированы все виды суицидального поведения: суицидальные намерения (мысли), суицидальные попытки (в том числе самоповреждения) и завершённые суициды.

За отчетный период в Службу поступило 369 сообщений (I квартал – 91; II квартал – 85; III квартал – 52; IV - 141) о суицидальном поведении несовершеннолетних (таблица 4). Из них: о завершённых суицидах – 13, попытках суицида (в том числе самоповреждения) – 305, суицидальных намерениях – 51.

Таблица 4.  
Статистика сообщений, поступивших в Службу в 2024 году

за 2024 г.	
<b>Суицидальное поведение</b>	<b>369 (100%)</b>
Суицидальные намерения	51
Попытки суицида (в том числе самоповреждения)	305
Завершенные суициды	13

Обобщенные сведения о суицидальном поведении несовершеннолетних в разрезе видов в сравнении за 2023 и 2024г.г. представлены в таблице 5.

Таблица 5.  
Сведения о случаях суицидального поведения несовершеннолетних в разрезе видов за 2023 и 2024 годы

Зафиксированные случаи СП	2023 год	2024 год	Динамика
Завершенные суициды	27	13	<b>-14</b>
Суицидальные попытки (в том числе самоповреждения)	202	305	<b>+103</b>
Суицидальные мысли, в том числе выявленные в сети Интернет	60	51	<b>-9</b>
<b>Всего:</b>	<b>289</b>	<b>369</b>	<b>+80</b>

Сравнительный анализ за 2023г. и 2024г. выявил увеличение количества случаев суицидального поведения несовершеннолетних (+80).

*Самопорезы* остаются самым распространенным видом СП. В рамках рассмотрения каждого случая выявлено, что специалисты (врачи, педагоги, социальные работники и др.) стали обращать более пристальное внимание на случаи селфхарма и оказывать детям с порезами своевременную психолого-педагогическую и социально-педагогическую помощь, позволяющую минимизировать риск развития хронической формы селфхарма и, как следствие, возможного завершенного суицида.

*Отравления* (медикаментозные) находятся на второй позиции.

Количество случаев *повешения* одинаково в 2 -х исследуемых периодах и занимаю третью позицию.

В 2024 году наблюдается негативная тенденция по случаям *преднамеренного падения с высоты* (+3 в сравнении с аппг). Все несовершеннолетние находились в тяжелом психоэмоциональном состоянии и получали специализированную медицинскую помощь.

По одному случаю *суицидального поведения* зафиксировано на железнодородных путях за два исследуемых года.

Суицидальное поведение преобладают у лиц женского пола. Так за аппг среди мальчиков было зафиксировано 36 случаев, девочек – 166. В текущем отчетном периоде количество случаев, совершенных мальчиками, составило 62, девочками – 247. Суицидальное поведение за два отчетных периода преобладает у лиц женского пола, но в 2024 году оба показателя имеют

тенденцию к росту. Среди лиц мужского пола - на 26, среди лиц женского пола - на 81 случай.

Количество завершённых суицидов в 2024 году в сравнении с ашпг снизилось на 14 случаев, что говорит о положительной динамике в текущем году.

За 2023 года зафиксировано завершённых суицидов среди 13 лиц мужского пола, 14 - женского пола. За 2024 года – 9 лицами мужского пола, 4 - женского

Анализ случаев завершённых суицидов за 2023 и 2024 годы позволил сделать выводы о том, что в 2023 году покончили жизнь самоубийством почти равное количество лиц мужского и женского полов (+1 жен.), в 2024 году, напротив, преобладают лица мужского пола (+5).

За 2024 год информация по Случаям суицидального поведения несовершеннолетних поступала из следующих источников:

- СУ СК Российской Федерации по Иркутской области - 17;
- Муниципальных межведомственных групп – 284;
- Областной детской клинической больницы – 41;
- МВД России по Иркутской области – 9;
- КДН и ЗП Ленинского округа – 6;
- Министерство образования Иркутской области – 4;
- ГКУ «ЦПРК» - 7;
- СПО (Иркутский техникум речного и автомобильного транспорта) -1.
- Министерство просвещения Российской Федерации (по закрытому каналу связи в адрес внештатного эксперта-психолога в системе образования Иркутской области) – 19.

Все случаи взяты в работу ММГ. По каждому случаю разработаны индивидуальные планы психолого-педагогического сопровождения.

*Деятельность ММГ по Случаям и предоставлению информации в Службу в отчетном периоде 2024 года*

Анализируя общую ситуацию произошедших случаев жестокого обращения в отношении детей и суицидального поведения среди несовершеннолетних, можно сделать выводы о том, что за 2024 год факты жестокого обращения зафиксированы в 34 МО, суицидального поведения - в 37 МО. В общей сложности случаи **жестокого обращения и суицидального поведения** зафиксированы в 39 МО, в 32 МО – зафиксированы как случаи ЖО, так и случаи СП.

Службой ОМГ выстроена эффективная работа по взаимодействию со всеми ММГ, налажена тесная телефонная связь, предоставляется консультативная помощь в работе по Случаю, происходит безотлагательное реагирование на сообщения, при необходимости проводится консультирование руководителей, председателей ММГ, муниципальных внештатных педагогов-психологов по вопросам организации взаимодействия, психолого-педагогического сопровождения несовершеннолетних.

В целях оказания консультативной помощи ММГ по работе со Случаями специалистами Службы посредством ВКС было проведено 8 совместных заседаний.

В октябре 2024 года проведено рабочее совещание (в режиме ВКС) с представителями (координаторами) муниципальных межведомственных групп по противодействию жестокому обращению, насилию в отношении несовершеннолетних и суицидальному поведению несовершеннолетних в Иркутской области. В ходе совещания были рассмотрены вопросы межведомственного взаимодействия внутри ММГ, взаимодействия Службы и ММГ, проработаны основные проблемы и пути их устранения, даны рекомендации по подготовке отчетной документации.

В декабре 2024 проведено рабочее совещание (в режиме ВКС) с муниципальными внештатными педагогами-психологами межведомственных групп по противодействию жестокому обращению, насилию в отношении несовершеннолетних и суицидальному поведению несовершеннолетних в Иркутской области. В ходе совещания были рассмотрены вопросы по взаимодействию со Службой областной межведомственной группы, даны рекомендации по подготовке отчетной документации.

В целях повышения компетентности вновь назначенных специалистов ММГ в области оказания психолого-педагогической помощи и поддержки несовершеннолетним, подвергшимся жестокому обращению или склонным к суицидальному поведению, специалистами Службы были проведены 3 стажировочные сессии.

В июне 2024 года Распоряжением заместителя Председателя Правительства Иркутской области от 28.06.2024 № 129-рзп внесены изменения в «Положение о межведомственном взаимодействии по противодействию жестокому обращению, насилию в отношении несовершеннолетних и суицидальному поведению несовершеннолетних в Иркутской области и признании утратившим силу распоряжения заместителя Председателя Правительства Иркутской области от 30 августа 2021 года № 57-рзп». Данное Распоряжение было направлено во все ММГ Иркутской области.

В ходе анализа работы Службы за 2024 год отмечено, что по основным вопросам взаимодействие с ММГ систематизировано, налажен эффективный документооборот с учетом конфиденциальности, методическое обеспечение ММГ.

Одной из актуальных проблем остается большая загруженность специалистов ММГ, совмещение ими нескольких должностей, что отрицательно отражается на деятельности ММГ.

Во всех ММГ работают внештатные педагоги-психологи, кроме ММГ Братского района, где длительное время после увольнения специалиста должность остается вакантной.

Во исполнение пункта 1.11. «Межведомственного плана мероприятий по принятию в Иркутской области дополнительных мер, направленных на предупреждение преступных деяний против половой неприкосновенности

несовершеннолетних, на 2024-2025 годы», утвержденного постановлением комиссии по делам несовершеннолетних и защите их прав Иркутской области от 27.12.2023 года № 14-кдн, ГКУ «ЦПРК» дважды по полугодиям было организовано проведение мониторинга (далее – Мониторинг), направленного на изучение эффективности работы по психолого-педагогическому сопровождению и оказанию помощи несовершеннолетним – жертвам преступных деяний против половой неприкосновенности согласно отчетной форме ГКУ «ЦПРК».<sup>96</sup>

Итоги мониторинга эффективности работы по психолого-педагогическому сопровождению и оказанию помощи несовершеннолетним – жертвам преступных деяний против половой неприкосновенности отражены в аналитическом отчете, который направлен в КДНиЗП Иркутской области и министерство образования Иркутской области.

Во исполнение пункта 1.1.3. Постановления Комиссии по делам несовершеннолетних и защите их прав Иркутской области от 10.09.2024 г. № 8-кдн) ГКУ «ЦПРК» был организован сбор и обобщение информации, направленной муниципальными межведомственными группами в Службу межведомственного взаимодействия.

С сентября 2024 г. во исполнение поручения Председателя комиссии по делам несовершеннолетних и защите их прав, руководителя областной межведомственной группы в Службу еженедельно поступает информация о ситуации, связанной с гибелью, травмированием, суицидальным поведением и иными фактами по линии несовершеннолетних в разрезе муниципальных образований Иркутской области, что позволяет осуществлять оперативное взаимодействие в организации оказания помощи несовершеннолетним, пострадавшим от жестокого обращения, насилия и (или) имеющим признаки суицидального поведения, а также организации и проведения профилактической работы с ними и их семьями на территории Иркутской области.

Директор ГКУ ИО «ЦПРК»

М.Н. Галстян

---

<sup>96</sup> Информационное письмо от 25 апреля 2024 года № 05-23/100 «О предоставлении отчета», Информационное письмо от 8 ноября 2024 года № 05-23/233 «О предоставлении годового отчета и мониторинга по половой неприкосновенности»;

Исполнитель Дичина Н.Ю.