



Министерство образования Иркутской области
ГКУ «Центр профилактики, реабилитации и коррекции»



АНАЛИЗ ДЕЯТЕЛЬНОСТИ
общественных наркологических постов (постов «Здоровье +»)
в общеобразовательных организациях, расположенных на
территории Иркутской области
в 2023/24 учебном году
(в сравнении с 2022/23 учебным годом)



Иркутск, 2024

СОДЕРЖАНИЕ

Введение.....	3
Организация деятельности наркопостов.....	6
Профилактическая работа с обучающимися.....	8
Диагностическая работа с обучающимися.....	11
IV. Работа с родителями (законными представителями).....	13
V. Организационно – методическая деятельность.....	16
VI. Превентивное образование.....	18
VII. Добровольческая/волонтерская деятельность.....	22
VIII. Профилактическая работа с несовершеннолетними группы риска, состоящими на учете в наркопосте (движение).....	25
Выводы.....	31
Приложение: Количественные показатели по итогам мониторинга наркопоста.....	33

Введение

Формирование в обществе осознанного негативного отношения к незаконному потреблению наркотиков и участию в их незаконном обороте является стратегической целью государственной антинаркотической политики¹. Такая цель достижима в том случае, если усилия специалистов образовательных организаций будут сконцентрированы на первичной профилактике, на создании условий для формирования стойкого мотивированного неприятия употребления наркотиков в базовой системе ценностей обучающихся.

В соответствии с частью 7 статьи 28 Федерального закона от 29 декабря 2012 г. № 273-ФЗ «Об образовании в Российской Федерации» (далее - Федеральный закон об образовании) образовательная организация несет ответственность в установленном законодательством Российской Федерации порядке за жизнь и здоровье обучающихся при освоении образовательной программы.

Также к компетенции образовательной организации относится создание необходимых условий для охраны и укрепления здоровья обучающихся (пункт 15 части 3 статьи 28 Федерального закона об образовании).

Подпунктом 7 пункта 1 статьи 14 Федерального закона от 24 июня 1999г. № 120-ФЗ «Об основах системы профилактики безнадзорности и правонарушений несовершеннолетних», а также пунктом 15.1 части 3 статьи 28 Федерального закона об образовании определены полномочия органов, осуществляющих государственное управление в сфере образования, в части проведения мероприятий по раннему выявлению незаконного потребления наркотических средств и психотропных веществ среди обучающихся всех типов образовательных организаций.

Организационно-методическим и регламентирующим актом, определяющим цели, задачи и принципы профилактики ПАВ в образовательной организации, является Концепция профилактики употребления психоактивных веществ в образовательной среде на период до 2025 года (далее – Концепция профилактики ПАВ)².

Значительную роль в профилактике употребления ПАВ в общеобразовательных организациях, расположенных на территории Иркутской области, выполняют общественные наркологические посты (посты «Здоровье +») (далее - наркопост).

Организация деятельности наркопостов в образовательной среде обусловлена исполнением федерального и регионального законодательства:

Федерального закона от 29.12.2012 N 273-ФЗ «Об образовании в Российской Федерации»;

¹ Указ Президента Российской Федерации от 23 ноября 2020 года № 733 «Об утверждении Стратегии государственной антинаркотической политики Российской Федерации на период до 2030 года»

² Концепция профилактики употребления психоактивных веществ в образовательной среде на период до 2025 года (утв. 15 июня 2021 г. статс-секретарем – заместителем Министра просвещения Российской Федерации А. А. Корнеевым).

Федерального закона от 24.06.1999 N 120-ФЗ «Об основах системы профилактики безнадзорности и правонарушений несовершеннолетних»;

Федерального закона от 05 февраля 2018 г. № 15-ФЗ «О внесении изменений в отдельные законодательные акты Российской Федерации по вопросам добровольчества (волонтерства)»;

Федерального закона от 8 января 1998 г. № 3-ФЗ «О наркотических средствах и психотропных веществах»;

Концепции осуществления государственной политики противодействия потреблению табака и иной никотинсодержащей продукции в Российской Федерации на период до 2035 г., утвержденной распоряжением Правительства Российской Федерации от 18 ноября 2019 г. № 2732-р);

Концепции профилактики употребления психоактивных веществ в образовательной среде до 2025 г., утвержденной 15 июня 2021 года Статс-секретарем- заместителя Министра просвещения Российской Федерации;

Закона Иркутской области «О профилактике незаконного потребления наркотических средств и психотропных веществ, наркомании и токсикомании в Иркутской области от 7 октября 2009 года № 62/28-оз (принят постановлением Законодательного Собрания Иркутской области от 16 сентября 2019 года 14/13-ЗС), с учетом изменений Законом Иркутской области от 27 декабря 2018 года № 140-ОЗ «О внесении изменений в Закон Иркутской области «О профилактике незаконного потребления наркотических средств и психотропных веществ, наркомании и токсикомании в Иркутской области»);

Подпрограммы «Комплексные меры профилактики злоупотребления наркотическими средствами, токсическими и психотропными веществами на 2019-2024 годы» государственной программы Иркутской области «Молодежная политика» на 2019-2024 годы, утвержденной постановлением Правительства Иркутской области № 797-пп от 1 ноября 2018 года;

Инструктивно-методических указаний, утвержденных приказами министерств образования и здравоохранения Иркутской области от 02.08.2013г. №52-мпр, №130-мпр (далее - Инструктивно-методические указания);

Приказов №70-мпр министерства образования Иркутской области, №62-мпр министерства здравоохранения Иркутской области от 4 октября 2017г. «О внесении изменений в приказ министерства образования Иркутской области и здравоохранения Иркутской области от 2 августа 2013 года № 52-мпр/130-мпр».

В Инструктивно-методических указаниях определены цели, задачи, принципы, направления профилактической деятельности в общеобразовательных организациях, расположенных на территории Иркутской области, коррелирующие напрямую с требованиями, определенными Концепцией профилактики употребления ПАВ в образовательной среде до 2025 года.

Во исполнение пункта 6 плана мероприятий по реализации Концепции профилактики употребления психоактивных веществ в Иркутской области в период с 25 июня по 15 августа 2024 года специалистами ГКУ «Центр профилактики, реабилитации и коррекции»³ (далее – ГКУ «ЦПРК») проведен мониторинг деятельности наркопостов муниципальных общеобразовательных организаций Иркутской области (далее – ОО, школа), а также сравнительный анализ за 2022/23 и 2023/24 учебные годы по организационным и содержательным аспектам данного вида работы.

С целью обеспечения качественного анализа деятельности наркопостов ГКУ «ЦПРК» осуществлялось консультирование специалистов муниципальных органов управления образованием Иркутской области (далее - МОУО), всего проведено 238 консультаций, в том числе в дистанционном формате.

В соответствии с отчетными формами в указанный срок без ошибок подали отчетную документацию 28 (67%) МОУО.

Специалисты 14 (33%) МОУО (Баяндаевский район, Боханский район, Братский район, г.Зима, Куйтунский район, Ольхонский район, Осинский район, г.Свирск, Слюдянский район, г. Усолье-Сибирское, Усольский район, Усть-Удинский район, г. Черемхово, Чунский район) либо нарушили сроки предоставления отчетной документации и/или допустили ошибки при обобщении результатов, либо предоставили отчетную документацию не по формам. Все ошибки/несоответствия данных были исправлены специалистами ГКУ «ЦПРК» совместно с ответственными лицами МОУО.

³ Распоряжение министерства образования Иркутской области от 29 июля 2021 года №1305-мр «О реализации Концепции профилактики употребления психоактивных веществ в образовательной среде до 2025 года и плана ее реализации в Иркутской области»

I. Организация деятельности наркопостов

В целях

осуществления комплекса мероприятий по первичной профилактике употребления ПАВ в детской, подростковой и молодежной среде;

реализации мероприятий для обучающихся с организацией индивидуальной воспитательной работы, устранением условий для девиантного поведения и формирования зависимостей;

проведения просветительской работы с родительской общественностью;

первичного выявления обучающихся группы риска, имеющих признаки различных отклонений в поведении и склонных к употреблению ПАВ;

организации методической работы со специалистами образовательных организаций по вопросам предупреждения употребления ПАВ детьми и подростками

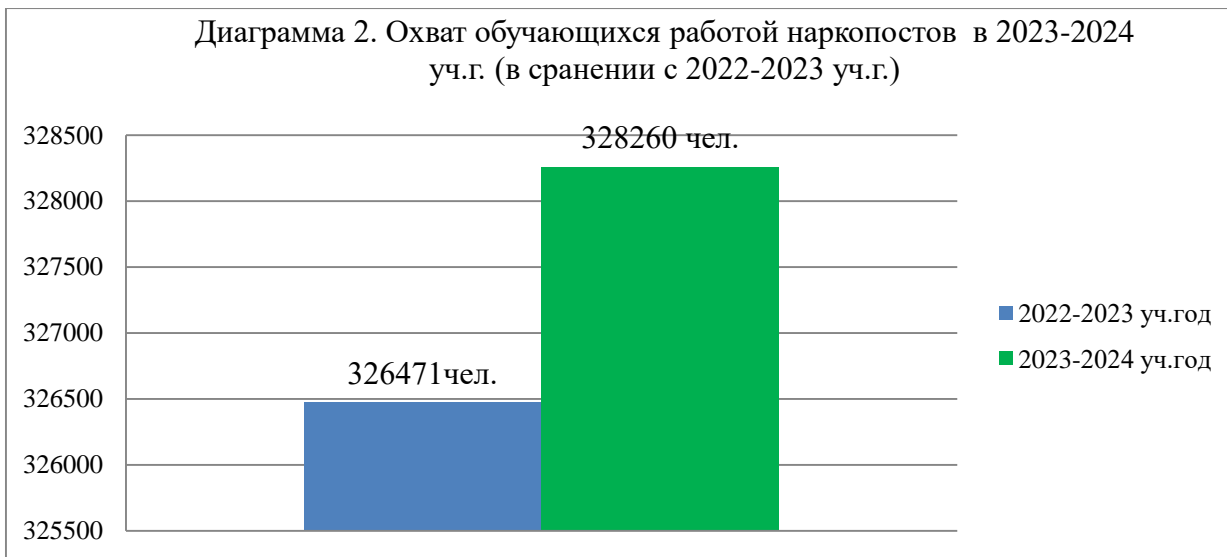
в 42-х муниципальных образований Иркутской области (далее - МО) на конец 2023/24 учебного года действует 762 наркопоста (или 100% от общего количества МО - 762 МО *без учета НОШ, НШДС, вечерних ООШ) (диаграмма №1).

Деятельностью наркопостов охвачено 328260 человек или 99,6% (общий контингент – 329664 человека).



Охват обучающихся работой наркопостов в сравнении за два отчетных периода по количественному показателю представлен в диаграмме 2.

Доля обучающихся, охваченных деятельностью наркопостов, незначительно снизилась на 0,1% (показатель в 2021/22 учебном году составил 99,7%), однако количественный показатель увеличился на 1789 человек.



В 36 МО охват обучающихся деятельностью наркопостов в ОО составляет 100%.

В школах 6 МО процентный показатель охвата несколько ниже: Казачинско-Ленский район (99%), Нижнеудинский район (99%), г. Усть-Илимск (99%), Усть-Удинский район (99%), Балаганский район (97%), г. Черемхово (96%).

Наименьший охват обучающихся отмечен в Тулунском районе (74%).

Возникает вопрос, каким образом в ОО выше перечисленных муниципалитетов решается одна из задач профилактики зависимости от ПАВ в образовательной среде, обозначенная Концепцией, а именно формирование единого профилактического пространства в образовательной среде путем объединения усилий всех участников профилактической деятельности для обеспечения комплексного системного воздействия на целевые группы профилактики.

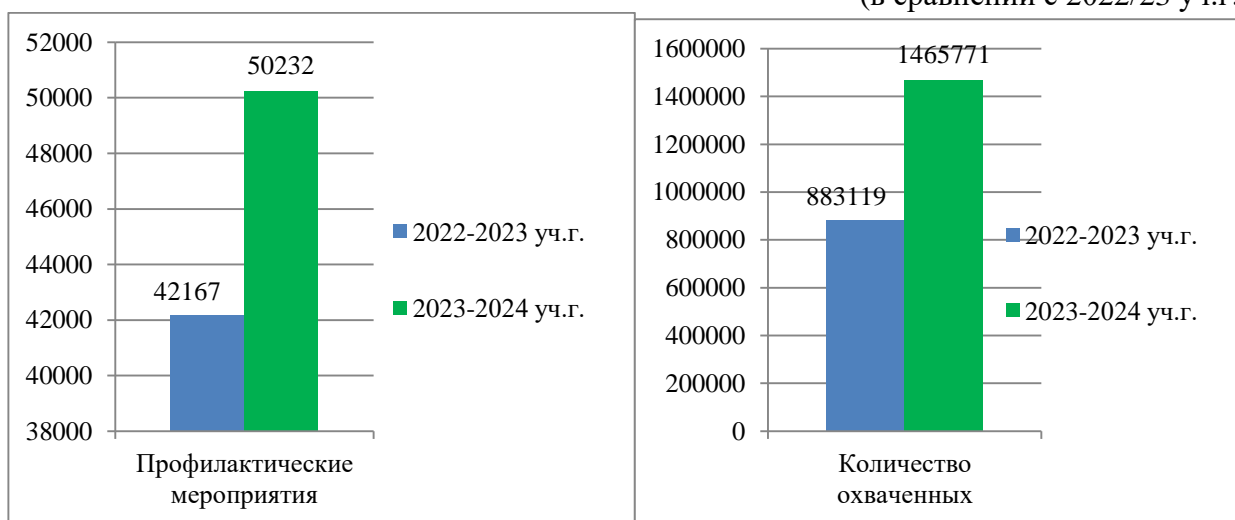
II. Профилактическая работа с обучающимися

В рамках решения задач первичной профилактики в ОО использовались универсальные педагогические технологии (беседы, лекции, тренинги, ролевые игры, проектная деятельность), направленные на формирование у школьников представлений, норм поведения, оценок, снижающих риск приобщения к ПАВ, а также на развитие личностных ресурсов, обеспечивающих эффективную социальную адаптацию; они служат основой для разработки профилактических программ, обеспечивающих специальное целенаправленное системное воздействие на адресные группы профилактики.

По данным МОУО суммарное количество проведенных профилактических мероприятий в рамках работы наркопостов в 2023/24 уч.г. составило 50232, охват детей, являющихся участниками профилактических мероприятий, - 1465771 человеко-процедур⁴.

При сравнении показателей за два отчетных периода (диаграмма 3) наблюдается как увеличение количества проведенных профилактических мероприятий на 8065, так и охвата обучающихся мероприятиями на 582652 человеко-процедуры.

Диаграмма 3. Профилактическая работа с обучающимися в 2023/24 уч.г. (в сравнении с 2022/23 уч.г.)



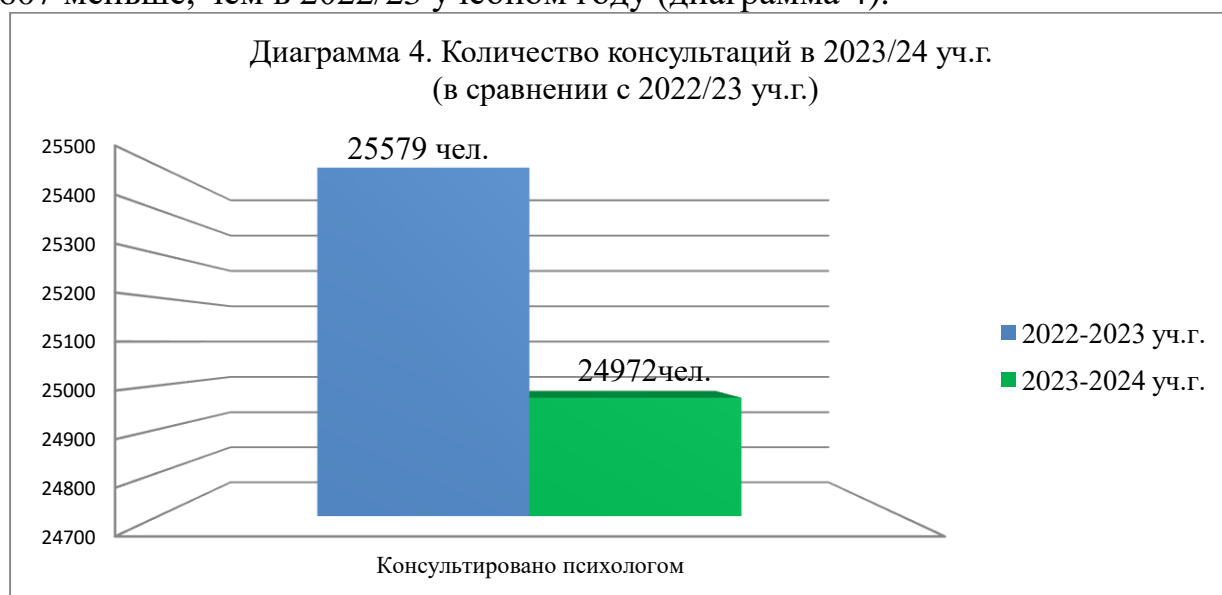
Значительное увеличение количества проведенных профилактических мероприятий в сравнении с 2022/23 годом и участвующих в них обучающихся наблюдается в ОО 21 МО: Аларский район, Ангарский городской округ, Баяндаевский район, г. Бодайбо и район, г. Зима, Казачинско-Ленский район, Катангский район, Нижнеилимский район, Нижнеудинский район, Нукутский район, Ольхонский район, г. Свирск, Тайшетский район, г. Тулун, Тулунский район, г. Усолье-Сибирское, г. Усть-Илимск, Усть-Кутское МО, Черемховский район, Шелеховский район, Эхирит-Булагатский район.

⁴ Один человек мог являться участником нескольких мероприятий

Снижение данных показателей в отчетном периоде отмечено в школах 7 МО: г. Иркутск, Киренский район, Осинский район, Слюдянский район, Усть-Илимский район, Усть-Удинский район, Чунский район.

Нестабильная динамика показателей (увеличение числа проведенных мероприятий при снижении охвата обучающихся мероприятиями и/или снижение числа проведения мероприятий при повышении охвата обучающихся мероприятиями) отмечена в 14-ти ОО: Балаганский район, Боханский район, г. Братск, Братский район, Жигаловский район, Заларинский район, Зиминский район, Иркутский район, Качугский район, Куйтунский район, Мамско-Чуйский район, г. Саянск, Усольский район, г. Черемхово.

Консультации педагогов-психологов получили 24972 человека, что на 607 меньше, чем в 2022/23 учебном году (диаграмма 4).



Увеличение числа проведенных психолого-педагогических консультаций отмечено в ОО 21 МО: Ангарский городской округ, Баяндаевский район, г. Бодайбо и район, Боханский район, Братский район, Зиминский район, Нукутский район, Казачинско-Ленский район, Качугский район, Киренский район, Куйтунский район, Нижнеудинский район, Ольхонский район, г.Саянск, г. Свирск, Слюдянский район, г. Тулун, Тулунский район, Черемховский район, Чунский район, Шелеховский район.

Снижение показателей в отчетном периоде произошло в ОО 19-ти МО: Аларский район, г. Братск, Жигаловский район, Заларинский район, г. Зима, г. Иркутск, Катангский район, Нижнеилимский район, Нукутский район, Осинский район, Тайшетский район, г. Усолье-Сибирское, Усольский район, г. Усть-Илимск, Усть-Илимский район, Усть-Кутский район, Усть-Удинский район, г. Черемхово, Эхирит-Булагатский район.

В Балаганском районе консультации педагога-психолога в отчетном периоде в рамках деятельности наркопостов не проводились. Таким образом в ОО муниципального образования не использовался ресурс психологических технологий (обозначенных в Концепции), соответственно не проводилась профилактика, направленная на коррекцию определенных

психологических особенностей у обучающихся, затрудняющих их социальную адаптацию и повышающих риск вовлечения в употребление ПАВ.

III. Диагностическая работа с обучающимися

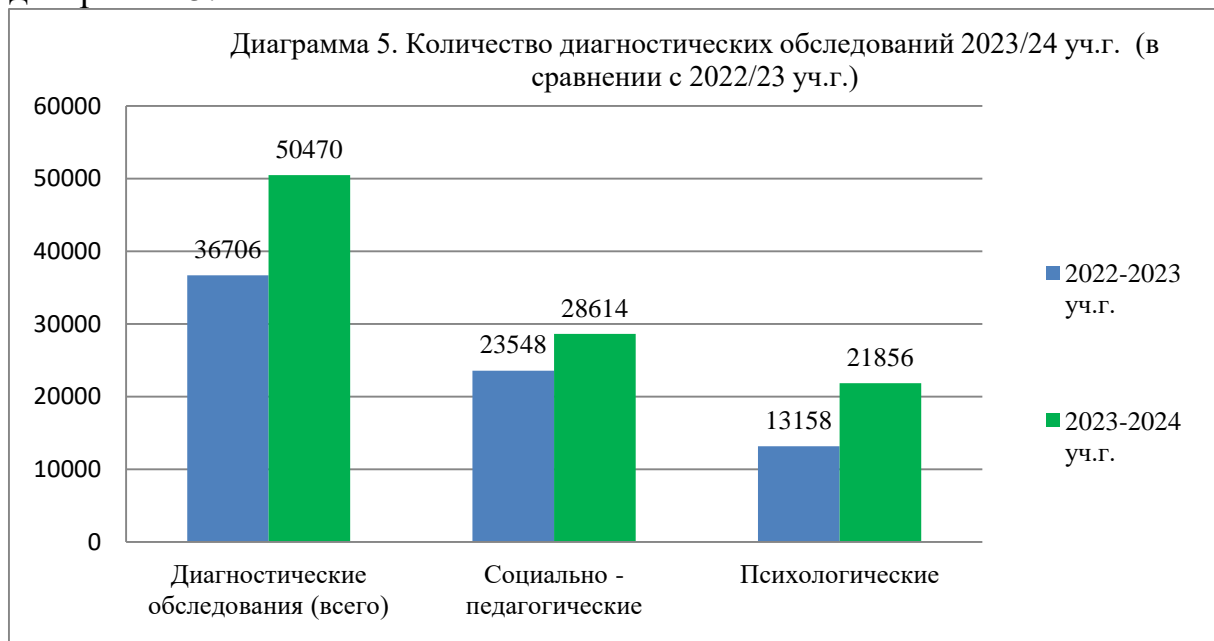
С целью решения воспитательных задач, устранения условий для формирования девиантного поведения, зависимостей в ОО проводилась диагностическая работа, представленная социально-педагогическими и психологическими обследованиями.

Как видно из таблицы 2 количество диагностических обследований в 2023/24 учебном году составило 50470, из них: 28614 - социально-педагогических и 21856 - психологических, что на 13764 больше, чем в 2022/23 учебном году.

Таблица 2. Диагностическая работа

Направления	2022/23 уч.г.	2023/24 уч.г.	Динамика
Социально-педагогические обследования	23548	28614	+5066
Психологические обследования	13158	21856	+8698
ИТОГО:	36706	50470	+13764
Охваченные социально педагогическими обследованиями	364613	351878	-12735
Охваченные психологическими обследованиями	362884	339505	-23379
ИТОГО:	727497	691383	-36114

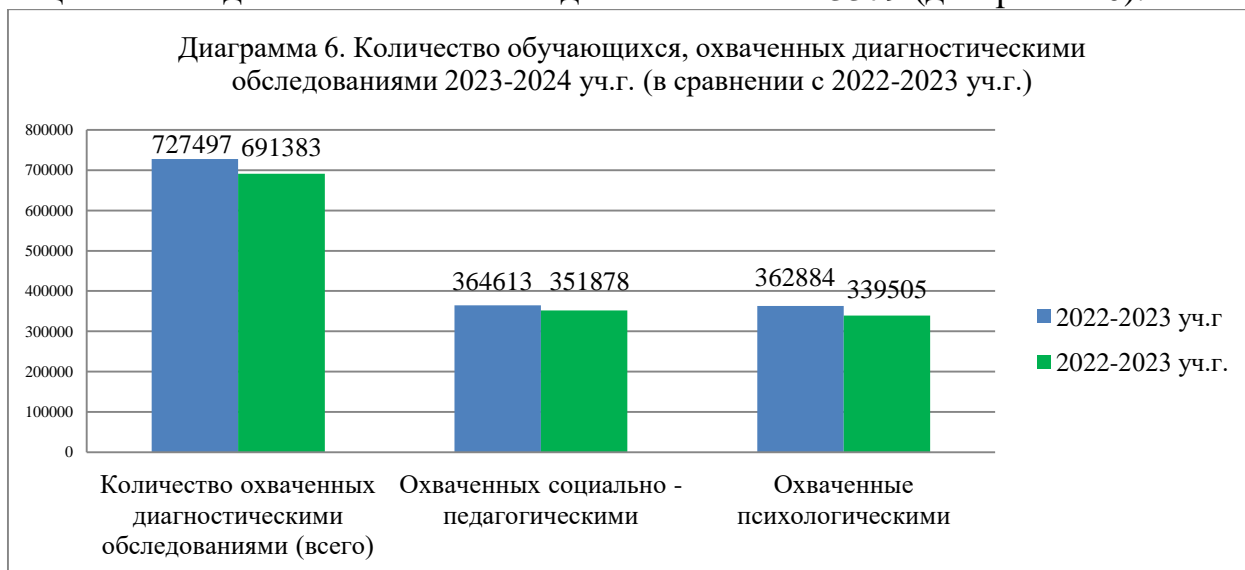
Увеличение показателей наблюдается как в социально-педагогических обследованиях на 5066, так и в психологических обследованиях - на 8698. Более наглядно информация в сравнении за два отчетных периода отражена в диаграмме 5.



Число обучающихся, охваченных диагностическими обследованиями в отчетный период, составило 691383 человеко-процедур, из них: охваченных социально-педагогическими – 351878, психологическими – 339505.

При сравнении показателей за два отчетных периода наблюдается снижение показателя на 36114 человеко-процедур, в том числе количества

обучающихся, охваченных психологическими обследованиями, - на 12735, социально-педагогическими обследованиями - на 23379 (диаграмма 6).



Увеличение количества проведенных диагностических обследований и/или охваченных ими наблюдается в ОО 13-ти МО: Балаганский район, Баяндаевский район, Качугский район, Киренский район, Нижнеудинский район, Нукутский район, Ольхонский район, г. Саянск, Тайшетский район, Тулунский район, Усть-Кутское МО, Черемховский район, Чунский район.

В школах 2-х МО наблюдается снижение по всем показателям диагностической работы в рамках деятельности наркопостов: г. Усолье-Сибирское, Усть-Удинский район.

Нестабильная динамика показателей (увеличение числа проведенных диагностических обследований при снижении охвата обучающихся обследованиями и/или снижение числа проведения диагностических обследований при повышении охвата обучающихся обследованиями) отмечено в ОО 27-ми МО: Аларский район, Ангарский городской округ, г. Бодайбо и район, Боханский район, г. Братск, Братский район, Жигаловский район, Заларинский район, г. Зима, Зиминский район, г. Иркутск, Иркутский район, Казачинско-Ленский район, Катангский район, Куйтунский район, Мамско-Чуйский район, Нижнеилимский район, Осинский район, г. Свирск, Слюдянский район, г. Тулун, Усольский район, г. Усть-Илимск, Усть-Илимский район, г. Черемхово, Шелеховский район, Эхирит-Булагатский район.

IV. Работа с родителями (законными представителями)

Задачи профилактической работы с родителями (законными представителями), проводимой наркростами, направлены на информирование их о случаях употребления обучающимися ПАВ, о целесообразности внутрисемейного контроля, выявление признаков девиации в поведении, профилактику социально-негативных явлений в семье, формирование здорового образа жизни, привлечение родителей к активному участию в мероприятиях, препятствующих формированию зависимости от ПАВ.

Как следует из анализа данных, представленных МОУО, в 2023/24 учебном году с родителями (законными представителями) было проведено 45672 мероприятия профилактического и консультационного характера, которыми охвачено 603947 родителей (1 человек мог являться участником нескольких мероприятий). Детально информация о работе с родителями в сравнении за два отчетных периода представлена в таблице 3.

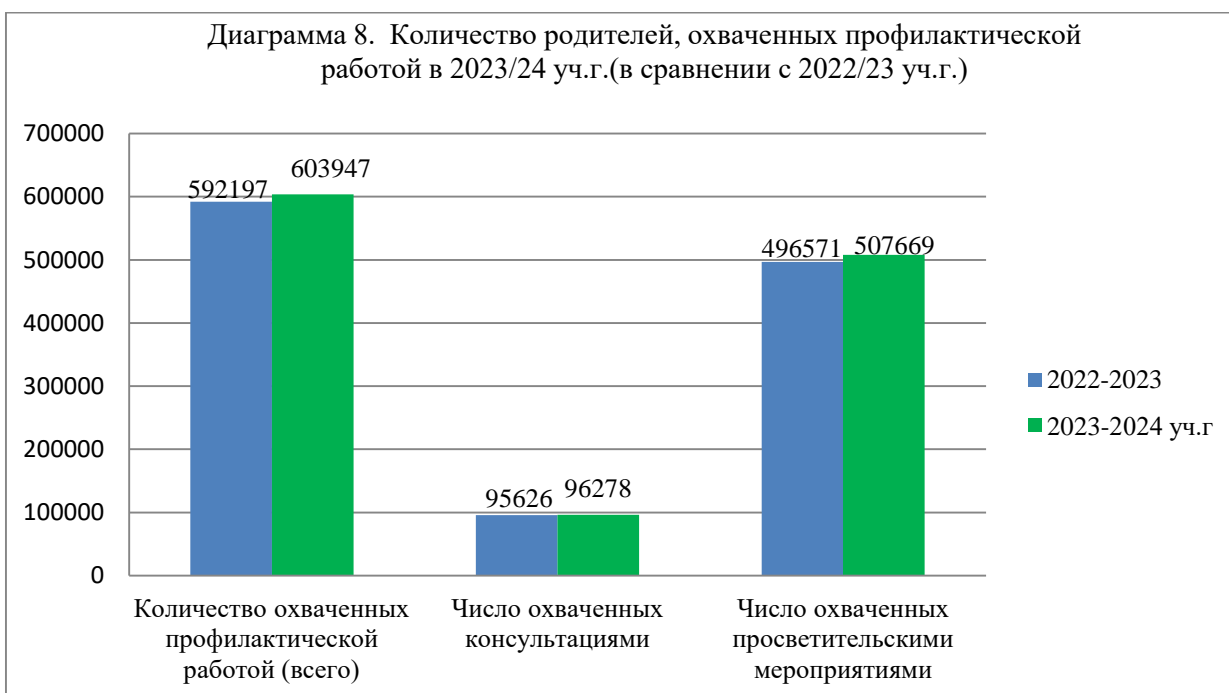
Таблица 3. Работа с родителями

Направления	2022/23 уч.г	2023/24 уч.г	Динамика
Количество консультаций	28432	26442	-1990
Количество просветительских мероприятий	17704	19230	+1526
ИТОГО:	46136	45672	-464
Число охваченных консультациями	95626	96278	+652
Число охваченных просветительскими мероприятиями	496571	507669	+11098
ИТОГО:	592197	603947	+11750

Анализ таблицы 3 свидетельствует о снижении общего количества профилактических мероприятий, проведенных с родителями в отчетном периоде, на 464. Однако увеличился охват родителей мероприятиями на 11750 человеко-процедур.

В рамках деятельности наркростов в ОО осуществлялась просветительская работа с родителями (законными представителями). В 2023/24 учебном году было проведено 19230 различных мероприятий просветительского характера (диаграмма 7), что на 1526 больше, чем в аналогичном периоде прошлого года. Также увеличилось количество родителей, охваченных просветительскими мероприятиями в отчетный период, на 11098 человек (диаграмма 8).

Количество консультаций, проведенных для родителей/законных представителей, а также охват их данным видом деятельности уменьшилось на 1990, при этом увеличился охват родителей (законных представителей) консультациями на 652 человека.



Активная работа с родителями велась в школах города 16 МО: Балаганский район, Баяндаевский район, г. Бодайбо и район, Братский район, Заларинский район, г. Зима, Катангский район, Мамско-Чуйский район, Нижнеудинский район, Ольхонский район, Тайшетский район, г. Тулун, Тулунский район, Усть-Кутское МО, Черемховский район, Шелеховский район.

Снижение по всем показателям работы с родителями за отчетный период в сравнении с 2022/23 учебным годом наблюдается в ОО 6-ти МО:

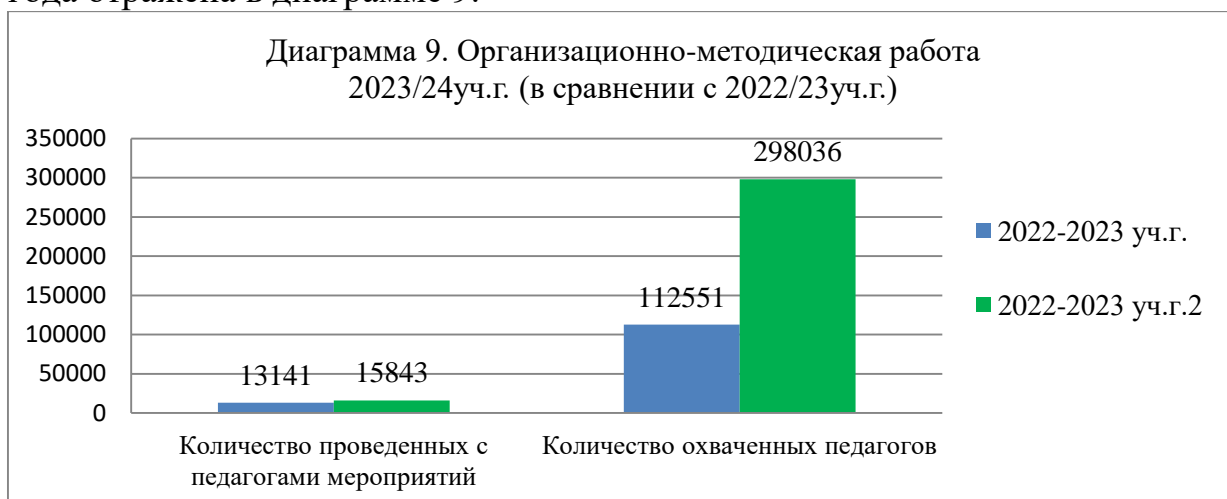
Ангарский городской округ, Зиминский район, г. Иркутск, Осинский район, г. Усть-Илимск, Усть-Удинский район.

Нестабильная динамика показателей в работе (увеличение числа проведенных мероприятий при снижении охвата родителей мероприятиями и/или снижение числа проведения мероприятий при повышении охвата родителей) отмечено в ОО 20-ти МО: Аларский район, Боханский район, г. Братск, Жигаловский район, Иркутский район, Казачинско-Ленский район, Качугский район, Киренский район, Куйтунский район, Нижнеилимский район, Нукутский район, г. Саянск, г. Свирск, Слюдянский район, г. Усолье-Сибирское, Усольский район, Усть-Илимский район, г. Черемхово, Чунский район, Эхирит-Булагатский район.

V. Организационно – методическая деятельность

Организация методической работы со специалистами ОО выражалась в информировании их о концептуальных и методических основах ведения профилактической работы; изучении достоверной и разноплановой информации о содержании, социально-психологических причинах и условиях вовлечения, обучающихся в наркопотребление; применении интерактивных методов обучения психолого-педагогических технологий, ведении профилактической работы среди несовершеннолетних и молодежи; использовании технологий проектной деятельности при разработке авторских программ профилактики.

Работа общественных наркопостов в 2023/24 учебном году была направлена на 298036 специалистов ОО (один и тот же специалист принимал участие в нескольких мероприятиях), для которых было проведено 15843 мероприятий. Количество проведенных мероприятий в отчетном периоде увеличилось на 2702, охват педагогов, принявших участие в мероприятиях, вырос на 185485 человек. Наглядно динамика изменений количественных показателей по организации работы с педагогами в сравнении за два учебных года отражена в диаграмме 9.



Положительная динамика числа проведенных организационно-методических мероприятий и охвата ими педагогов наблюдается в образовательных организациях 23 МО: Ангарский городской округ, Балаганский район, г. Бодайбо и район, Боханский район, Братский район, Заларинский район, Иркутский район, Качугский район, Киренский район, Куйтунский район, Нижнеудинский район, Нукутский район, Ольхонский район, г. Саянск, г. Свирск, Слюдянский район, Тайшетский район, Тулунский район, Усть-Илимский район, Черемховский район, Чунский район, Шелеховский район, Эхирит-Булагатский район.

Снижение активности в отношении данного вида деятельности и/или нестабильная динамика (увеличение числа проведенных мероприятий при снижении охвата специалистов мероприятиями и/или снижение числа проведения мероприятий при повышении охвата специалистов мероприятиями) отмечается в 6 МО: Баяндаевский район, Жигаловский

район, Зиминский район, Казачинско-Ленский район, Усть-Удинский район, г. Черемхово.

Нестабильная динамика показателей в работе (увеличение числа проведенных мероприятий при снижении охвата специалистов мероприятиями и/или снижение числа проведения мероприятий при повышении охвата специалистов) отмечено в ОО 13 МО Аларский район, г. Братск, г.Зима, г. Иркутск, Катангский район, Мамско-Чуйский район, Нижнеилимский район, Осинский район, г. Тулун, г. Усолье-Сибирское, Усольский район, г. Усть-Илимск, Усть-Кутское МО.

VI. Превентивное образование

Одной из основ профилактики, направленной на формирование здорового образа жизни, является реализация в ОО превентивных профилактических программ: «Полезные уроки» (1-11 класс), «Все, цвета кроме черного» (2-11 класс), «Все, что тебя касается» (7-11 классы). Информация о количестве ОО, в которых реализуются превентивные программы, охвате обучающихся профилактическими программами отражена в таблице 4.

Таблица 4. Реализация профилактических программ в ОО Иркутской области 2023/24 уч.г.

Наименование программы	Количество образовательных организаций, в которых внедряется программа	% (от общего числа ОО)
«Все цвета, кроме черного» (2-4 класс)	235	30,8
«Все цвета, кроме черного» (5-9 класс)	224	29,4
«Все цвета, кроме черного» (10-11 класс)	195	25,6
«Полезные привычки» (1-4 класс)	211	27,7
«Полезные навыки» (5-9 класс)	148	19,4
«Полезный выбор» (10-11 класс)	78	10,2
«Полезная прививка» (10-11 класс)	49	6,4
«Все, что тебя касается» (7-11 класс)	211	27,7
Другие (1-11 класс)	259	34,0
ИТОГО:	692	90,8

Указанные программы внедряются в школах 42 (100%) МО Иркутской области, где ими охвачены обучающиеся с 1-11 класс.

Необходимо отметить, что в территориях реализуются и другие превентивные программы, разработанные ОО самостоятельно (либо педагоги прошли обучение по внедрению данных программ в ОО): «За ЗОЖ. Путь к успеху», «Психология общения» (Ангарский городской округ), «Перекресток» (Баяндаевский район, Жигаловский район), «Имею право», «Психология семейных отношений», «Подросток и закон», «Социально-профилактическая деятельность» (город Братск), «Здоровый ребенок-успешный ребенок», «Услышать. Понять. Спасти» (Заларинский район), «Вредные привычки наших детей», «Выбираем здоровье», «Право на жизнь, выбор за нами», «Территория здоровья» (город Иркутск), «ДОМ», «Равный равному», «Здоровая нация», «Территория свободная от ПАВ» (Казачинско-Ленский район), «Я выбираю жизнь» (Киренский район), «Мы вместе», «Я и полезные привычки», «Будущее за нами», «Как сбываются и разбиваются мечты» (Нижнеилимский район), «У опасной черты», «Поверь в себя» (Нукутский район), «У последней черты», «Учебно-социальный практикум», «Путь к успеху» (город Тулун), «Открытия на планете «Я», «Познай себя», «О тебе и для тебя» (город Усолье –Сибирское), «Программа по профилактике суицидального поведения» (Усть-Илимский район), «Я принимаю вызов» (Усть-Удинский район), «Тропинка к своему Я», «Я смогу» (Шелеховский район).

В таблице 5 содержатся сведения о реализации превентивных профилактических программ в сравнении за два отчетных периода.

Таблица 5. Реализация профилактических программ в ОО Иркутской области

	2022/23 уч.г.	2023/24	Динамика
Всего ОО:	764	762	-2
Общее количество ОО, в которых осуществляется внедрение превентивных образовательных программ	661 86,5% (от общего количества ОО)	692 90,8% (от общего количества ОО)	+301 (+4,3%)
Количество обучающихся, охваченных программой за отчетный период (человеко-процедур)	198946	202314	+3368
Количество педагогов, прошедших подготовку по реализации и внедрению проф. программ	2941	2036	-905
Количество педагогов, реализующих данную программу	5078	5701	+623

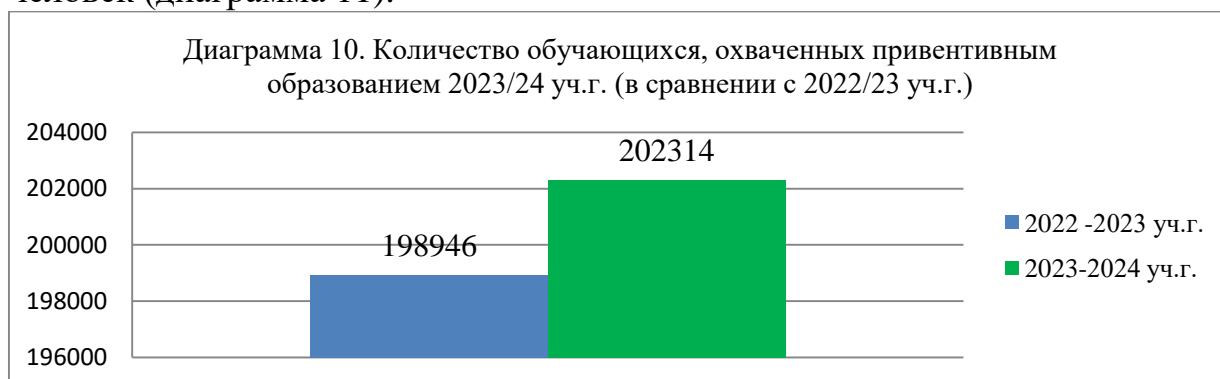
При анализе показателей таблицы 5 выявлено следующее:

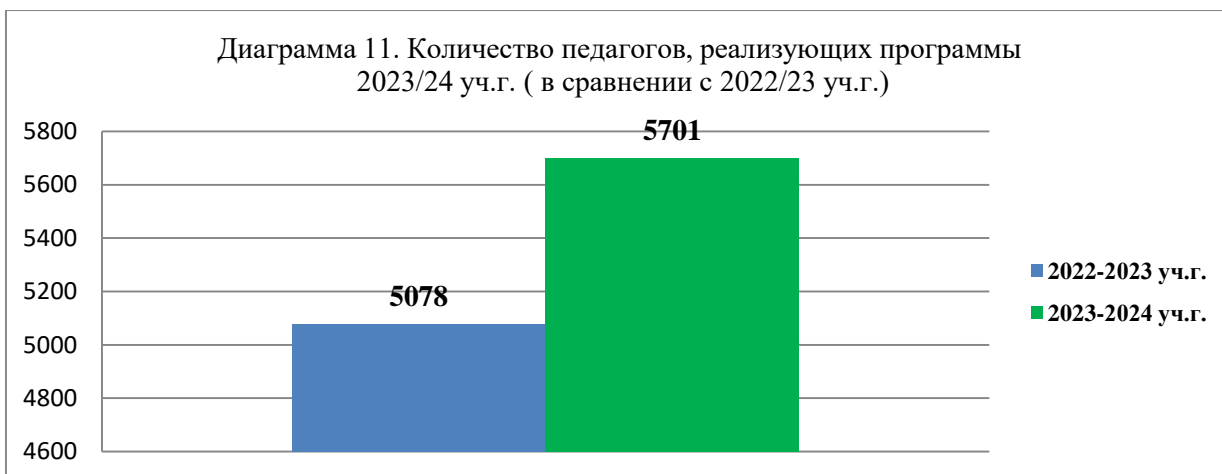
доля ОО, в которых реализуются превентивные профилактические программы в текущем году составила 90,8 %, что на 4,3% больше, чем в 2022/23 учебном году;

увеличился показатель охвата обучающихся превентивными программами на 3368 человек (диаграмма 10);

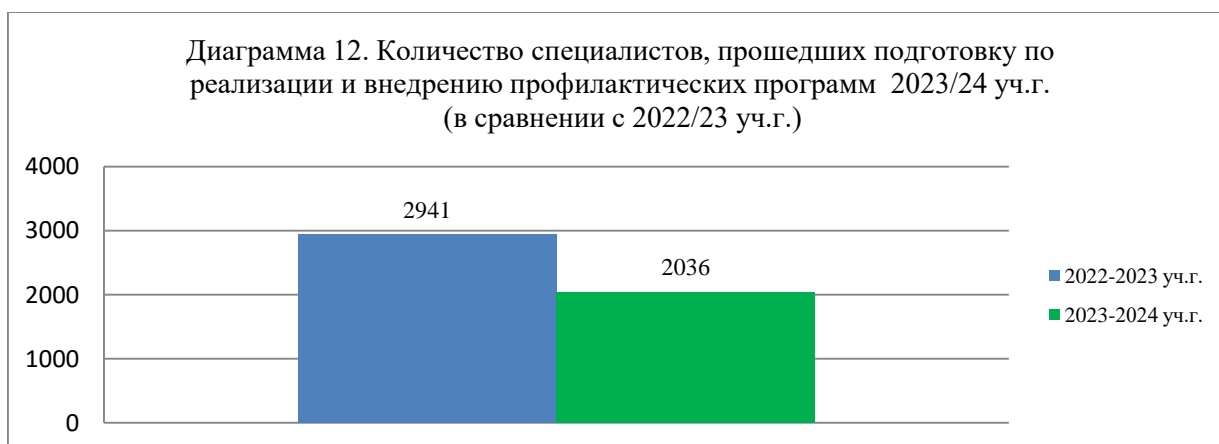
снизилось количество педагогов, прошедших подготовку по реализации и внедрению профилактических программ, на 905 человек;

количество педагогов, реализующих программы, увеличилось на 623 человек (диаграмма 11).





По сведениям МОУО, количество специалистов, прошедших обучение в 2023/24 учебном году по внедрению профилактических программ, несколько ниже - на 905, чем в предыдущем отчетном периоде и составило 2036 человек. Наглядно информация о динамике количества подготовленных специалистов в сравнении за два отчетных периода отражена в диаграмме 12.



Высокая доля (100%) ОО, в которых осуществляется внедрение превентивных профилактических программ (от общего количества ОО в муниципалитете), а также рост количества обучающихся, охваченных превентивным образованием (доля охвата указана в скобках), наблюдается в 24 МО: Аларский район (100%), Ангарский городской округ (100%), Баяндаевский район (100%), Боханский район (100%), Братский район (100%), г.Зима (100%), Казачинско-Ленский район (100%), Катангский район (100%), Киренский район (100%), Куйтунский район (100%), Нижнеилимский район (100%), Нукутский район (100%), Ольхонский район (100%), Осинский район (100%), город Саянск (100%), город Свирск (100%), Тайшетский район (100%), город Тулун (100%), Усольский район (100%), город Усть-Илимск (100%), Усть-Илимский район (100%), Чунский район (100%), Шелеховский район (100%), Эхирит-Булагатский район (100%).

Несколько ниже доля внедрения превентивных профилактических программ отмечена ОО 13 МО: г. Братск (98%), Иркутский район (96%), Черемховский район (95%), город Иркутск (95%), Усть-Кутское МО (94%), г. Черемхово (93%), Зиминский район (93%), Нижнеудинский район (89%), г.

Усолье –Сибирское (86%), Слюдянский район (80%), Тулунский район (71%), Усть-Удинский район (57%), Жигаловский район (55%).

Низкий показатель в 5 муниципалитетах: г. Бодайбо и район(50%), Мамско-Чуйский район (50%), Балаганский район (38%), Качугский район (36%), Заларинский район (38%), подобная

VII. Добровольческая/волонтерская деятельность

Одной из приоритетных задач профилактической работы является организация деятельности добровольческих (волонтерских) отрядов/активов из числа обучающихся ОО.

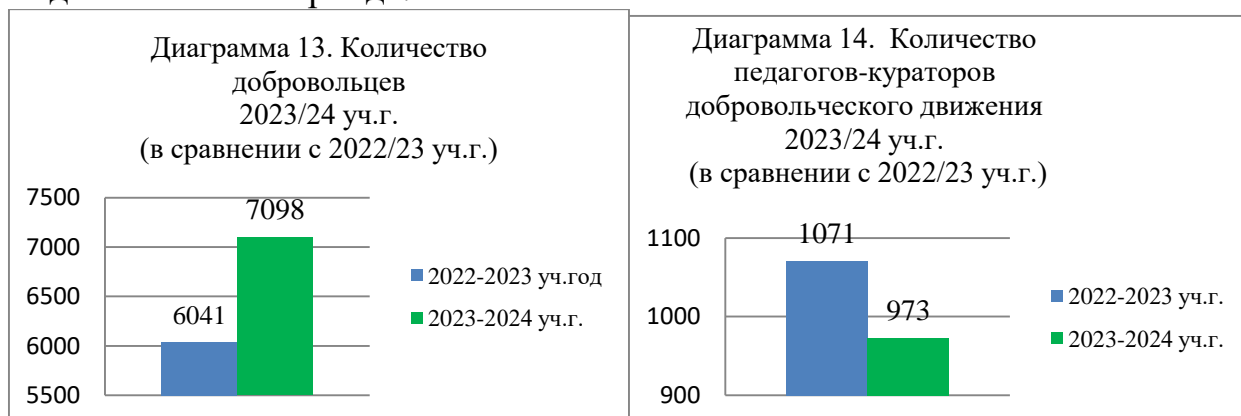
Принципом работы добровольческих (волонтерских) активов является привлечение подростков к проведению мероприятий профилактической направленности. В таблице 6 содержатся сведения о работе добровольческого движения школьников в ОО Иркутской области в сравнении за два отчетных периода.

Таблица 6. Количественные показатели добровольческого движения Иркутской области

Направления	2022/23уч.г.	2023/24 уч.г.	Динамика
Количество ОО, в которых осуществляется волонтерская\добровольческая деятельность	627 (82% от общего количества ОО)	677 (89% от общего количества ОО)	+50 (+7% от общего количества ОО)
Общее количество ОО, в которых осуществляется работа в рамках проекта "ДА!"	292 (38% от общего количества ОО)	316 (41% от общего количества ОО)	+24 (+3% от общего количества ОО)
Количество добровольцев	17188	20802	+3614
Количество педагогов-кураторов	1071	973	-98
Количество реализованных социальных проектов	3022	3431	+409
Общее количество обучающихся, охваченных социальными проектами (человеко-процедур)	241122	275694	+34572

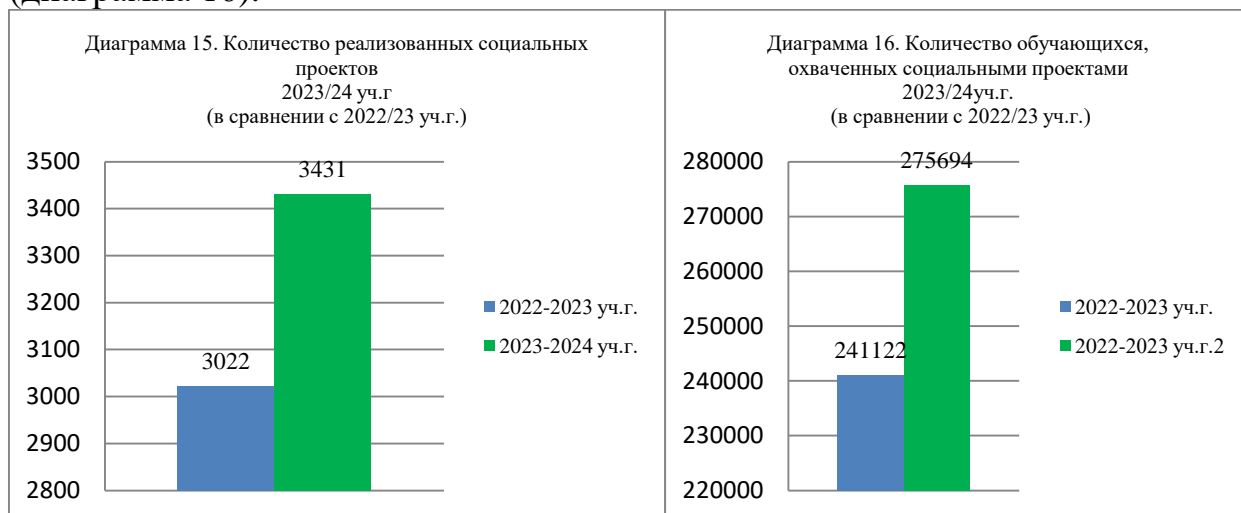
Добровольческая (волонтерская) деятельность в 2023/24 учебном году осуществлялось в 677 (89%) ОО, что на 50 ОО больше, чем в 2022/23 учебном году.

В Диаграммах 13 и 14 отражена динамика количества добровольцев и педагогов-кураторов добровольческого/волонтерского движения в сравнении за два отчетных периода.



В отчетный период в рамках проекта «ДА» подготовлено 7098 школьников. Количество добровольцев за год возросло на 1057 человек, при этом незначительно (на 98 человек) снизилось количество педагогов-кураторов добровольческого движения.

Деятельность добровольческих (волонтерских) активов в 2023/24 учебном году была направлена на реализацию 3431 социального проекта (диаграмма 15), что на 409 больше, чем в прошлом отчетном периоде. Охват обучающихся социальными проектами составил 275694 человека (рост по охвату обучающихся социальным проектированием - на 34572 человек) (диаграмма 16).



Данное направление активно развивается в ОО 21 МО: Аларский район (100%), город Бодайбо и район (100%), город Иркутск (100%), Иркутский район (100%), Казачинско-Ленский район (100%), Катангский район (100%), Куйтунский район (100%), Мамско-Чуйский район (100%), Нукутский район (100%), Ольхонский район (100%), Осинский район, город Саянск (100%), город Тулун (100%), город Усолье-Сибирское (100%), город Усть-Илимск (100%), Усть-Илимский район (100%), Усть-Удинский район (100%), Черемховский район (100%), Чунский район (100%), Шелеховский район (100%), Эхирит-Булагатский район (100%).

В отчетном периоде возросло количество ОО, развивающих добровольческое движение, в 17 МО: Ангарский городской округ, Балаганский район, Баяндаевский район, Боханский район, г.Братск, Жигаловский район, Зиминский район, Иркутский район, Ольхонский район, г. Свирск, Слюдянский район, Тайшетский район, Тулунский район, Усольский район, Усть-Кутское МО, Усть-Удинский район, Шелеховский район. Снижение количества ОО осуществляющих волонтерскую добровольческую деятельность (в сравнении отчетных периодов 2022-2023 уч.г., с 2023-2024 уч.г.,) отмечено в г.Зима и Качугском районе.

В ряде территорий снизилось как количество ОО в которых осуществляется работа в рамках проекта «ДА!» (добровольческая антинаркотическая деятельность), так и охват обучающихся проектом: г. Бодайбо и район, Братский район, г. Зима, г. Иркутск, Мамско-Чуйский район, Нукутский район, Тулунский район, г. Усолье-Сибирское, Эхирит-Булагатский район. Не реализуется проект «ДА!» в ОО МО г. Свирска.

Стоит отметить, что в ОО 22 МО возросло количество реализуемых социальных проектов и охват обучающихся проектами: Аларский район, Балаганский район, г. Бодайбо и район, г. Братск, Братский район,

Жигаловский район, г. Зима, Зиминский район, Катангский район, Качугский район, Киренский район, Нижнеудинский район, Нукутский район, г. Саянск, г. Свирск, Тайшетский район, г. Тулун, Усольский район, г. Усть-Илимск, Усть-Кутское МО, Усть-Удинский район, Шелеховский район.

Снижение показателей по данному виду деятельности наблюдается в ОО: Куйтунского района, Тулунского района. В ОО МО Чунского района проектная деятельность не реализуется.

VIII. Профилактическая работа с несовершеннолетними группы риска, состоящими на учете в наркопосте (движение)

К профилактической работе с несовершеннолетними группы риска, состоящими на учете в наркопосте, относятся:

постановка на учет при наличии оснований;
снятие с учета при наличии оснований;
направление к врачу – наркологу;
индивидуальная профилактическая работа;
реализация и контроль индивидуальных программ (планов) сопровождения несовершеннолетних группы риска, состоящих на учете в наркопосте⁵.

Основаниями для постановки на учет являются установленные факты употребления ПАВ. Постановка на учет за употребление наркотических веществ осуществляется при получении сверок с подразделениями по делам несовершеннолетних территориальных органов МВД России сведений об обучающихся, поставленных на учет по этому основанию.

Принимая во внимание организованную работу по профилактике употребления ПАВ, учитывая показатели мониторинга деятельности наркопостов ОО Иркутской области за 2023/24 учебный год в сравнении с 2022/23 учебным годом, следует отметить следующее.

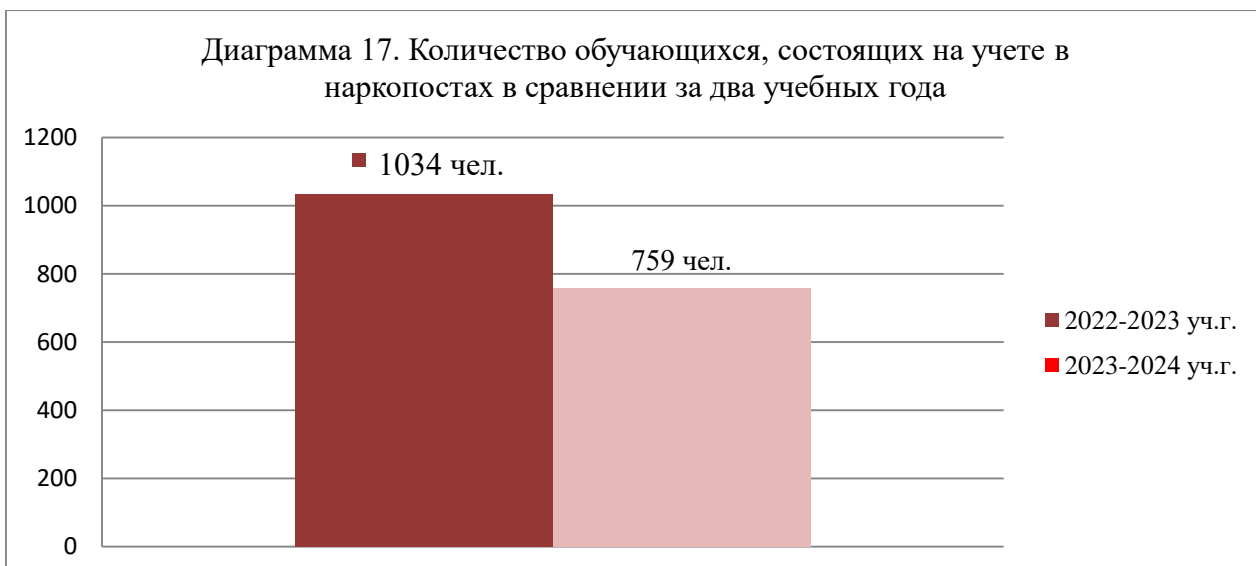
На учете за употребление ПАВ по различным основаниям на конец отчетного периода состоит 759 человек (0,23% от количества обучающихся, охваченных работой наркопостов).

Из них:

за устойчивое курение – 492 человека,
за употребление спиртных напитков – 215 человек,
за употребление токсических веществ – 35 человек,
за употребление наркотических веществ – 17 человек.

Наблюдается снижение общего количества обучающихся, состоящих на учете в наркопостах за употребление ПАВ в отчетном периоде, на 275 человек или 0,08% от количества обучающихся, охваченных работой наркопостов (диаграмма 17).

⁵ Инструктивно-методические указания, утвержденные приказом министерств образования и здравоохранения Иркутской области от 02.08.2013г. №52-мпр, №130-мпр (п.25)



Более наглядно сведения о движении обучающихся, состоящих на учетах в наркопостах ОО по различным основаниям, в сравнении за два отчетных периода, отражены в диаграмме 18.



Сравнивая показатели, представленные на конец отчетных периодов, можно сделать вывод о том, что снижение количества обучающихся, состоящих на учете в наркопостах, наблюдается по следующим основаниям:

- за устойчивое курение - на 227 человек,
- за употребление спиртных напитков – на 42 человека,
- за употребление наркотических веществ – на 8 человек.

Вместе с тем в 2023/24 учебном году увеличилось количество обучающихся, состоящих на учете в наркопостах по основанию «за употребление токсических веществ», на 2 человека.

Снижение общего количества обучающихся, состоящих на учете в наркопосте по различным основаниям (в сравнении с 2022/23 уч.г.), наблюдается в 25 МО: Ангарский городской округ, Баяндаевский район, г. Бодайбо и район, г. Братск, Братский район, Жигаловский район, Заларинский район, г. Зима, Зиминский район, г. Иркутск, Катангский район, Качугский район, Мамско-Чуйский район, Нижнеилимский район, Нижнеудинский район, город Саянск, город Свирск, город Тулун, Тулунский район, город Усолье-Сибирское, город Усть-Илимск, Усть-Илимский район, Усть-Удинский район, город Черемхово, Чунский район.

Рост общего числа обучающихся, состоящих на учете в наркопосте по различным основаниям, наблюдается в 7 МО: Аларский район, Балаганский район, Иркутский район, Киренский район, Куйтунский район, Осинский район, Тайшетский район.

В МОУО Боханского и Эхирит-Булагатского районов на конец отчетного периода показатель обучающихся, состоящих на учете в наркопостах по различным основаниям (два года подряд), составляет – 0 чел.

Далее перечислены территории, в ОО которых наблюдается увеличение количества школьников, состоящих на учете за употребление ПАВ по различным основаниям:

за устойчивое курение: Аларский район (+5 чел.), Балаганский район (+2 чел.), Иркутский район (+8 чел.), Куйтунский район (+6 чел.), Нукутский район (+3 чел.), г. Саянск (+1 чел.), г. Тулун (+2 чел.), Усть-Удинский район (+1 чел.);

за употребление спиртных напитков: г. Братск (+1 чел.), Заларинский район (+2 чел.), Иркутский район (+1 чел.), Качугский район (+1 чел.), Киренский район (+3 чел.), Нижнеилимский район (+6 чел.), Тайшетский район (+4 чел.), Тулунский район (+4 чел.);

за употребление токсических веществ: Ангарский городской округ (+1 чел.), Баяндаевский район (+1 чел.), Братский район (+1 чел.), Тайшетский район (+1 чел.), Тулунский район (+4 чел.), г. Усолье-Сибирское (+1 чел.), г. Усть-Илимск (+1 чел.), Усть-Илимский район (+1 чел.), Усть-Кутское МО (+9 чел.);

за употребление наркотических веществ: Иркутский район (+1 чел.), Нижнеилимский район (+1 чел.), г. Усть-Илимск (+1 чел.), Шелеховский район (+1 чел.).

Детально информация о движении обучающихся, состоящих на учете в наркопостах по различным основаниям, в сравнении за два отчетных периода, отражена в таблице 7.

Таблица 7. Движение обучающихся, состоящих на учете по употреблению ПАВ

Критерии	2022/23 уч.г.	2023/24 уч.г.	Динамика
На начало отчетного периода			
Всего	1212	1034	-178
За устойчивое курение	875	719	-156
За употребление спиртных напитков	285	257	-28
За употребление токсических веществ	42	33	-9

За употребление наркотических веществ	10	25	+15
Взяты на учет в отчетный период			
Всего	1129	849	-280
За устойчивое курение	713	545	-168
За употребление спиртных напитков	359	253	-106
За употребление токсических веществ	31	34	+3
За употребление наркотических веществ	26	17	-9
Сняты с учета в отчетный период			
Всего	1307	1124	-183
За устойчивое курение	869	772	-97
За употребление спиртных напитков	348	295	-53
За употребление токсических веществ	40	32	-8
За употребление наркотических веществ	11	25	+14
На конец отчетного периода			
Всего	1034 (0,31% от общего количества обучающихся охваченных работой наркопостов)	759 (0,23% от общего количества обучающихся охваченных работой наркопостов)	-275 (-0,08%)
За устойчивое курение	719 (0,22% от общего количества обучающихся охваченных работой наркопостов)	492 (0,15% от общего количества обучающихся охваченных работой наркопостов)	-227 (-0,07%)
За употребление спиртных напитков	257 (0,07% от общего количества обучающихся охваченных работой наркопостов)	215 (0,07 % общего количества обучающихся охваченных работой наркопостов)	-42 (=)
За употребление токсических веществ	33 (0,01% от общего количества обучающихся охваченных работой наркопостов)	35 (0,01 % общего количества обучающихся охваченных работой наркопостов)	+2 (=)
За употребление наркотических веществ	25 (0,007% от общего количества обучающихся охваченных работой наркопостов)	17 (0,006 общего количества обучающихся охваченных работой наркопостов)	-8 (-0,001)

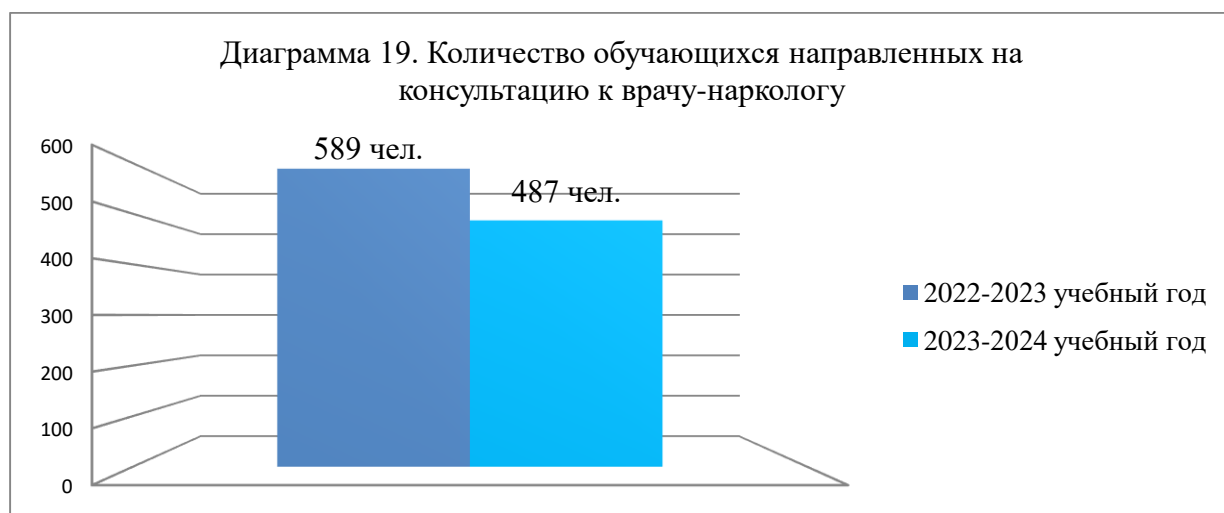
Из анализа представленных данных следует отметить, что на учете в наркопостах по основаниям «за употребление наркотических и/или токсических веществ» состоит 52 обучающихся в ОО 21 МО (таблица 8).

Таблица 8. Количество обучающихся, состоящих на учете по употреблению ПАВ (за употребление токсических и наркотических веществ)

	За употребление токсических веществ	Кол-во (чел.)	За употребление наркотических веществ	Кол-во (чел.)
1.	Ангарский городской округ	1	Ангарский городской округ	1

2.	Баяндаевский район	1		
3.	город Братск	1		
4.	Братский район	1		
5	Жигаловский район			1
6	Зиминский район			1
7.	город Иркутск	5	город Иркутск	4
8.	Иркутский район			1
9.	Катангский район	1		
10.	Куйтунский район	1		
11.	Мамско-Чуйский район	3		
12.	Нжнеилимский район			1
13	город Свирск	1		
14.	Тайшетский район	1		
15.	город Тулун	3	город Тулун	1
16.	Тулунский район	4		
17.	город Усолье-Сибирское	1	город Усолье-Сибирское	2
18.	город Усть-Илимск	1	город Усть-Илимск	1
19.	Усть-Илимский район	1		
20.	Усть-Кутское МО	9		
21.	Шелеховский район			4
	Итого:	35		17

В соответствии с пунктом 25 Инструктивно-методических указаний в 2023/24 учебном году 487 школьников были направлены на консультацию к врачу-наркологу (диаграмма 19).



Увеличение данных в отчетном периоде по показателю «направлено на консультацию к врачу - наркологу» наблюдается в ОО 14 МО: Баяндаевский район, г. Братск, Заларинский район, г. Иркутск, Иркутский район, Киренский район, Нижнеилимский район, Нукутский район, Осинский район, Усть-Илимский район, Усть-Кутское МО, Усть-Удинский район, Чунский район, Шелеховский район.

Снижение показателей отмечено в школах 18 МО: Аларский район, Ангарский городской округ, г. Бодайбо и район, Братский район, Жигаловский район, Зиминский район, Катангский район, Качугский район, Куйтунский район, Нижнеудинский район, Ольхонский район, г. Саянск, Слюдянский район, г. Тулун, Усольский район, г. Усть-Илимск, г. Черемхово, Черемховское районное МО.

В МО Балаганского района, Боханского района (по данным отчета на учете никто не состоит), г. Зимы, Казачинско-Ленского района, Мамско-Чуйский района, г. Свирска, Тайшетского района, Тулунского района, Эхирит-Булагатского район (по данным отчета на учете никто не состоит) – показатели в сравнении с 2022/23 учебным годом не изменились и составляет 0 человек.

Таким образом в ОО минимум 7 МО не используется ресурс медицинской профилактики и оздоровления обучающихся группы риска.

Основные выводы

На конец отчетного периода в образовательных организациях 42 муниципальных образований Иркутской области созданы и действуют 762 наркопоста (или 100% от общего количества ОО (без учета НОШ, НШДС, вечерних ООШ).

Полученные данные мониторинга свидетельствуют:

об увеличении количества проведенных профилактических мероприятий на 8065, количества обучающихся, охваченных деятельностью наркопостов, – на 1789 человек (в 36 МО охват обучающихся составил 100%);

число диагностических обследований в 2023/24 учебном году составило 50470, что на 13764 больше, чем в 2022/23 учебном году;

в рамках работы с родителями (законными представителями) увеличилось количество проведения просветительских мероприятий на 1526 и охваченных просветительскими мероприятиями родителей (законных представителей) - на 652, а также охват консультациями - на 11098 человек;

увеличилось количество мероприятий, проведенных с педагогами и специалистами, на 2702, охват специалистов увеличился на 185485 человеко-процедур;

доля ОО, в которых реализуются превентивные профилактические программы, составила 90,8 %, что на 4,3% большее, чем в предыдущем отчетном периоде;

в рамках организации добровольческого/волонтерского движения увеличилось количество ОО, в которых осуществляется данный вид деятельности, на 50, количество добровольцев возросло на 3614 человек; отмечено увеличение реализованных социальных проектов на 409 и охвата данным видом деятельности на 34572 ч/процедур;

по итогам мониторинга в 25 МО наблюдается снижение общего количества обучающихся, состоящих на учете в наркопостах за употребление ПАВ по различным основаниям, на 275 человек.

Вместе с тем при анализе показателей за два отчетных периода наблюдается отрицательная динамика по некоторым направлениям профилактической деятельности:

консультации педагогов-психологов получили 24972 человека, что на 607 меньше, чем в 2022/23 учебном году (снижение показателей произошло в ОО 19 МО: Аларский район, г. Братск, Жигаловский район, Заларинский район, г. Зима, г. Иркутск, Катангский район, Нижнеилимский район, Нукутский район, Осинский район, Тайшетский район, г. Усолье-Сибирское, Усольский район, г. Усть-Илимск, Усть-Илимский район, Усть-Кутский район, Усть-Удинский район, г. Черемхово, Эхирит-Булагатский район), в школах Балаганского района консультации педагога-психолога не проводились;

наблюдается снижение показателей в охвате школьников психологическими обследованиями на 36114 (в школах 2 МО наблюдается

снижение по всем показателям диагностической работы в рамках деятельности наркопостов: город Усолье-Сибирское, Усть-Удинский район);

тревожным остается показатель числа обучающихся, состоящих на учете в наркопостах по основаниям «за употребление наркотических и/или токсических веществ» (52 обучающихся в ОО 21 МО: Ангарский городской округ, Баяндаевский район, город Братск, Братский район, Жигаловский район, Зиминский район, город Иркутск, Иркутский район, Катангский район, Куйтунский район, Мамско-Чуйский район, Нижнеилимский район, город Свирск, Тайшетский район, город Тулун, Тулунский район, город Усолье-Сибирское, город Усть-Илимск, Усть-Илимский район, Усть-Кутское МО, Шелеховский район);

в отчетном периоде увеличилось количество обучающихся, состоящих на учете в наркопостах за употребление токсических веществ, на 2 человека.

Директор ГКУ «ЦПРК»

М.Н.Галстян

Исполнители: А.П.Старкова, Куцык С.С.