

Министерство образования Иркутской области
ГКУ «Центр профилактики, реабилитации и коррекции»



АНАЛИЗ ДЕЯТЕЛЬНОСТИ
общественных наркологических постов (постов «Здоровье +»)
в общеобразовательных организациях Иркутской области
в I полугодии 2021-2022 учебного года
(в сравнении с I полугодием 2020-2021 учебного года)

Иркутск, 2022

АНАЛИЗ ДЕЯТЕЛЬНОСТИ
общественных наркологических постов (постов «Здоровье +»)
в общеобразовательных организациях Иркутской области
в I полугодии 2021-2022 учебного года
(в сравнении с I полугодием 2020-2021 учебного года)

Организация и деятельность общественных наркологических постов (постов «Здоровье +») в общеобразовательных организациях Иркутской области обусловлено исполнением:

- Федерального закона от 29.12.2012 N 273-ФЗ «Об образовании в Российской Федерации»;
- Федерального закона от 24.06.1999 N 120-ФЗ «Об основах системы профилактики безнадзорности и правонарушений несовершеннолетних»;
- Федерального закона от 05 февраля 2018 г. № 15-ФЗ «О внесении изменений в отдельные законодательные акты Российской Федерации по вопросам добровольчества (волонтерства)»;
- Концепции профилактики употребления психоактивных веществ в образовательной среде до 2025 года, утверждена 15 июня 2021 года, Статс- секретарем- заместителем Министра просвещения Российской Федерации);
- Закона Иркутской области «О профилактике незаконного потребления наркотических средств и психотропных веществ, наркомании и токсикомании в Иркутской области от 7 октября 2009 года № 62/28-оз (принят постановлением Законодательного Собрания Иркутской области от 16 сентября 2019 года 14/13-ЗС), с учетом изменений Законом Иркутской области от 27 декабря 2018 года № 140-ОЗ «О внесении изменений в Закон Иркутской области «О профилактике незаконного потребления наркотических средств и психотропных веществ, наркомании и токсикомании в Иркутской области»;
- Положения о наркологическом посте (наркопосте «Здоровье+», Кабинете профилактики) в образовательных учреждениях Иркутской области (утвержденного приказом Министерства образования Иркутской области от 16.03.2009г. №171-мпр);
- Инструктивно-методических указаний, утвержденных приказом министерств образования и здравоохранения Иркутской области от 02.08.2013г. №52-мпр, №130-мпр;
- Приказов №70-мпр министерства образования Иркутской области, №62- мпр министерства здравоохранения Иркутской области от 4 октября 2017г. «О внесении изменений в приказ министерства образования Иркутской области и здравоохранения Иркутской области от 2 августа 2013 года № 52-мпр/130-мпр»;
- Постановления Правительства Иркутской области от 15 июня 2018 года №445-пп «О внесении изменений в Положение о порядке формирования и использования банка данных о распределении и профилактике незаконного потребления наркотических средств и

психотропных веществ, наркомании и токсикомании в Иркутской области».

В соответствии с нормативно-правовыми актами¹ в период с 6 декабря 2021 по 30 января 2022 учебного года проведен мониторинг деятельности общественных наркологических постов (постов «Здоровье+») (далее - наркопост) общеобразовательных организаций Иркутской области (далее - ОО), а также проведен сравнительный анализ за I полугодие 2020-2021 и 2021-2022 учебные годы по организационным и содержательным аспектам данного вида работы.

С целью обеспечения качественного анализа деятельности наркопостов ГКУ «Центр профилактики реабилитации и коррекции» (далее - ГКУ «ЦПРК») в период с 28 декабря 2021г., по 30 января 2022 г., осуществлялось консультирование специалистов муниципальных органов управления образованием Иркутской области (далее - МОУО), всего проведено 93 консультации, в том числе в дистанционном режиме.

В соответствии с отчетными формами в указанный срок без ошибок подали отчетную документацию 22 (55%) МОУО.

Специалисты 20-ти (45%) МОУО (Аларский район, Ангарский городской округ, Боханский район, Братский район, город Зима, Зиминский район, Казачинско-Ленский район, Куйтунский район, Нукутский район, Ольхонский район, Осинский район, город Свирск, Слюдянский район, Тайшетский район, Усольский район, город Усть-Илимск, Усть-Илимский район, город Черемхово, Шелеховский район, Эхирит-Булагатский район) либо нарушили сроки предоставления отчетной документации и/или допустили ошибки при обобщении результатов, либо предоставили отчетную документацию не по формам. Все ошибки/несоответствия данных были исправлены ГКУ «ЦПРК» совместно с ответственными лицами МОУО.

В целях:

- осуществления комплекса мероприятий по первичной профилактике употребления психоактивных веществ (далее - ПАВ) в детской, подростковой и молодежной среде;
- реализации мероприятий для обучающихся с организацией индивидуальной воспитательной работы, устранением условий для девиантного поведения и формирования зависимостей;
- проведения просветительской работы с родителями;
- первичного выявления обучающихся группы риска, имеющих признаки различных отклонений в поведении и склонных к употреблению ПАВ;
- организации методической работы со специалистами образовательных организаций по вопросам предупреждения употребления ПАВ детьми и подростками

в ОО 42-х муниципальных образований Иркутской области по итогам отчетного периода на конец 1 полугодия 2021-2022 учебного года действует

¹Положение о наркологическом посту (наркопосте «Здоровье+», Кабинете профилактики) в образовательных учреждениях Иркутской области (утвержденного приказом Министерства образования Иркутской области от 16.03.2009г. №171-мпр). Постановление Правительства Иркутской области от 15 июня 2018 года №445-пп «О внесении изменений в Положение о порядке формирования и использования банка данных о распределении и профилактике незаконного потребления наркотических средств и психотропных веществ, наркомании и токсикомании в иркутской области»

768 наркопостов (или 100% от общего количества ОО - 768 ОО, без учета НОШ, НШДС, вечерних ООШ). В том числе 421 (55%) ОО, в которых обучающиеся состоят на учете в наркопостах.

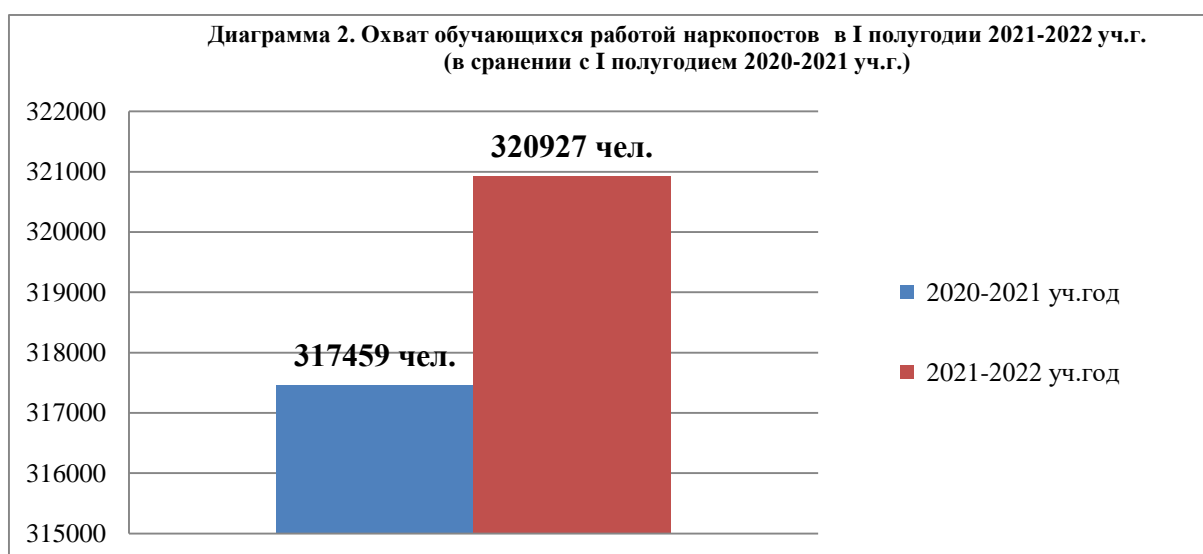
По сравнению с I полугодием 2020-2021 учебного года (было 99,5%) наблюдается рост количества действующих наркопостов на 0,5% за счет открытия новых в школах Иркутского районного муниципального образования (+1 наркопост) и города Саянска (+1 наркопост).

Динамика роста в сравнении за два отчетных периода отражена в диаграмме 1.



Наркопостами в I полугодии 2020-2021 учебного года было охвачено 317459 обучающихся или 99,3% от общее количество (контингент - 319621 человек). В отчетный период данный показатель составил 320927 человек или 99,4% (общий контингент – 322977 человек). Число обучающихся, охваченных деятельностью наркопостов, выросло на 3468 человек или 0,1%.

Охват обучающихся работой наркопостов в сравнении за два отчетных периода по количественному показателю представлен в диаграмме 2.



Полученные данные свидетельствуют о стабильной профилактической деятельности по формированию здорового образа жизни среди обучающихся.

В 28-ми муниципалитетах области охват обучающихся деятельностью наркопостов в ОО составляет 100%.

В ОО 14-ти муниципалитетов процентный показатель охвата несколько ниже: Боханский район (99%), Жигаловский район (99%), Катангский район (99%), Нижнеудинский район (99%), Казачинско-Ленский район (98%), г. Усть-Илимск (98%), Киренский район (97%), Тайшетский район (97%), г. Бодайбо и район (96%), Тулунский район (96%), Слюдянский район (95%).

Наименьший охват обучающихся зафиксирован в общеобразовательных организациях Баяндаевского района (88%), Балаганского района (82%), Качугского района (82%).

Исходя из поставленных целей деятельность наркопостов осуществляется по следующим направлениям:

- профилактическая работа как со всеми обучающимися, так и с обучающимися группы риска;
- диагностическая работа с обучающимися;
- профилактическая работа с родителями;
- организационно – методическая деятельность, включающая в себя работу с родителями, педагогами, межведомственное взаимодействие.

В I полугодии 2021-2022 учебного года консультации педагогов-психологов получили 13355 человек, что на 1589 больше, чем в 2020-2021 учебном году (диаграмма 3).

Количество обучающихся, направленных на консультацию к врачу-наркологу (по различным основаниям) в отчетном периоде, составило 252 человека. В сравнении с предыдущим отчетным периодом данный показатель снизился на 1023 (диаграмма 3).



Снижение данных показателей в отчетном периоде произошло в ОО 14-ти муниципальных образований: Аларский район, Ангарский городской округ, Балаганский район, Баяндаевский район, город Бодайбо и район, город Зима, Куйтунский район, Мамско-Чуйский район, город Свирск, Тайшетский район, город Тулун, Тулунский район, город Усолье-Сибирское, Усольский район.

Увеличение числа проведенных психолого-педагогических консультаций и/или направлений к врачу-наркологу наблюдается в ОО 13-ти муниципалитетов: Боханский район, Братский район, Жигаловский район, Заларинский район, Зиминский район, город Иркутск, Казачинско-Ленский

район, Нукутский район, Ольхонский район, Осинский район, город Саянск, Слюдянский район, Усть-Удинский район.

В соответствии с п.25 Инструктивно-методических указаний основаниями для направления к врачу-наркологу являются следующие: установленные факты употребления алкогольных напитков, токсических, наркотических веществ. На учете в наркопостах по различным основаниям состоит 1290 человек (из них за употребление алкогольных напитков, наркотических и токсических веществ – 356 человек).

По данным МОУО в некоторых муниципалитетах количество обучающихся, состоящих на учете на конец отчетного периода за употребление алкогольных напитков, наркотических и токсических веществ, не соответствует количеству несовершеннолетних, направленных на консультацию к врачу-наркологу:

Аларский район (состоит 2 человека, направлено - 17 человек);

Ангарский городской округ (состоит 25 человек, направлено - 50 человек);

г. Бодайбо и район (состоит 14 человек, направлено - 0 человек);

Боханский район (состоит 4 человека, направлено - 0 человек);

г. Братск (состоит 32 человека, направлено - 0 человек);

Зиминское городское МО (состоит 2 человека, направлено - 0 человек);

Киренский район (состоит 2 человека, направлено - 0 человек);

Казачинско-Ленский район (состоит 1 человек, направлено - 0 человек);

Куйтунский район (состоит 7 человек, направлено - 0 человек);

Мамско-Чуйский район (состоит 6 человек, направлено - 0 человек);

Ольхонский район (состоит 3 человека, направлено - 0 человек);

Осинский район (состоит 1 человек, направлено - 0 человек);

г. Свирск (состоит 10 человек, направлено - 0 человек);

г. Тулун (состоит 12 человек, направлено - 0 человек);

Тулунский район (состоит 6 человек, направлено - 0 человек);

Усольский район (состоит 3 человека, направлено - 0 человек);

Усть-Удинский район (состоит 3 человека, направлено - 0 человек);

г. Черемхово (состоит 19 человек, направлен - 1 человек).

В рамках решения задач первичной профилактики в ОО Иркутской области использовались универсальные педагогические технологии (беседы, лекции, тренинги, ролевые игры, проектная деятельность), направленные на формирование у школьников представлений, норм поведения, оценок, снижающих риск приобщения к ПАВ, а также на развитие личностных ресурсов, обеспечивающих эффективную социальную адаптацию; они служат основой для разработки профилактических программ, обеспечивающих специальное целенаправленное системное воздействие на адресные группы профилактики.

По данным МОУО общее количество проведенных профилактических мероприятий в рамках работы наркопостов в отчетном периоде составило 20049. Суммарный охват детей, являющихся участниками профилактических мероприятий -363574 человеко-процедур².

² Один человек мог являться участником нескольких мероприятий

При сравнении показателей I полугодия 2020-2021 и I полугодия 2021-2022 учебных годов (диаграмма 4) наблюдается снижение количества проведенных профилактических мероприятий на 141, при этом охват мероприятиями обучающихся вырос на 26294 человеко-процедуры.

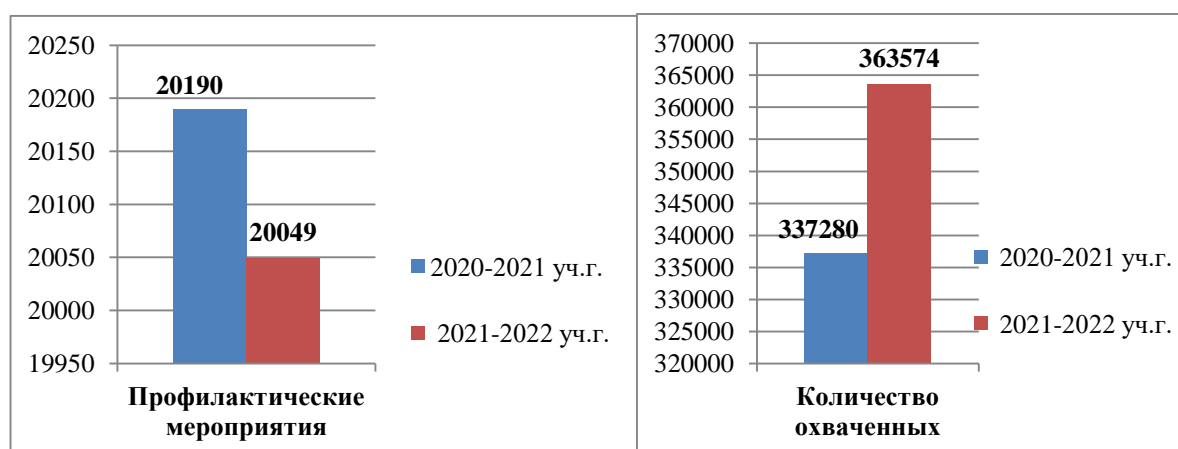
Можно предположить, что данный факт связан, прежде всего, с формой проведения профилактических мероприятий, а именно - использованием дистанционных форм.

В целях повышения эффективности профилактической работы с обучающимися в условиях дистанционного обучения специалистами ГКУ «ЦПРК» разработаны и направлены в МОУО методические рекомендации по проведению единых профилактических недель, в маршрутизаторах которых содержится информация (онлайн навигаторы) о доступных Интернет-ресурсах и сервисах в сфере профилактики, а также их применения в работе с родителями, педагогами, обучающимися.

Увеличение количества проведенных профилактических мероприятий и участвующих в них обучающихся наблюдается в ОО следующих 23-х муниципальных образованиях: Аларском районе, Боханском районе, Жигаловском районе, Заларинском районе, городе Иркутске, Иркутском районе, Казачинско-Ленском районе, Катангском районе, Киренском районе, Куйтунском районе, Нижнеилимском районе, Нижнеудинском районе, Ольхонском районе, Осинском районе, городе Саянске, городе Свирске, городе Тулуне, Тулунском районе, Усольском районе, городе Усть-Илимске, Усть-Илимском районе, Черемховском районе, Шелеховском районе.

Стоит отметить, что снижение данных показателей в отчетном периоде наблюдается в ОО 7-ми муниципальных образований: Балаганский район, Баяндаевский район, город Зима, Качугский район, Слюдянский район, город Усолье-Сибирское, Тайшетский район.

**Диаграмма 4. Профилактическая работа с обучающимися
в I полугодии 2021-2022 уч.г.
(в сравнении с I полугодием 2020-2021 уч.г.)**



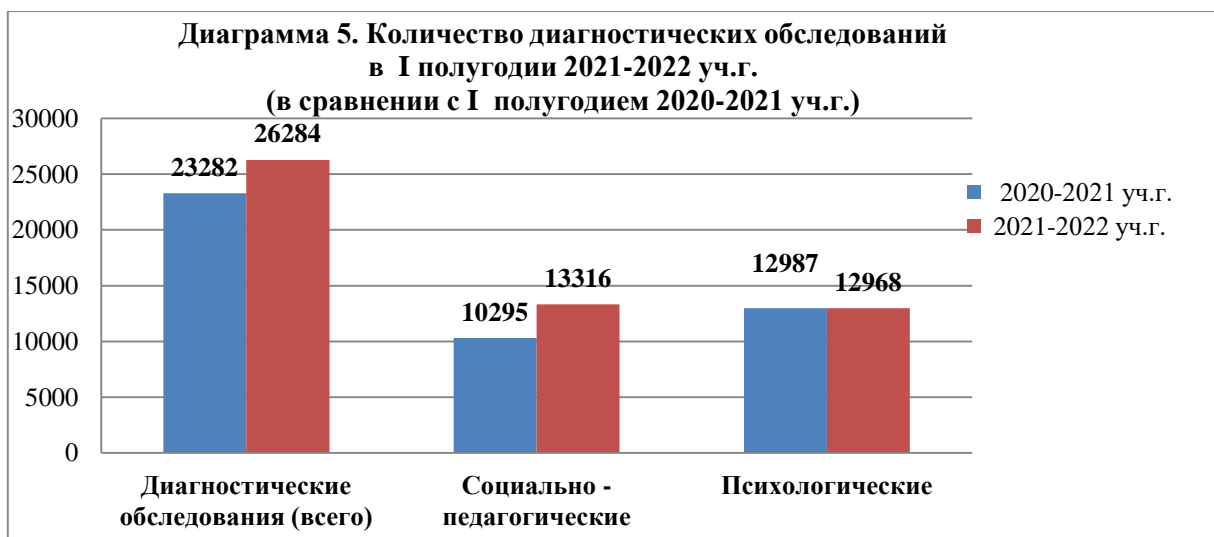
С целью решения воспитательных задач, устранения условий для формирования девиантного поведения, зависимостей, в ОО проводилась диагностическая работа, представленная социально-педагогическими и психологическими обследованиями.

Как видно из таблицы 1 количество диагностических обследований в I полугодии 2021-2022 учебного года составило 26284, из них: 13316-социально-педагогических и 12968 - психологических, что в сумме на 3002 больше, чем в 2020-2021 учебном году.

Таблица 1. Диагностическая работа

Направления	I полугодие 2020-2021 уч.г.	I полугодие 2021-2022 уч.г.	Динамика
Социально-педагогические обследования (ед.)	10295	13316	+3021
Психологические обследования (ед.)	12987	12968	-19
ИТОГО:	23282	26284	+3002
Охваченные социально-педагогическими обследованиями (человеко-процедур)	123916	151091	+27175
Охваченные психологическими обследованиями (человеко-процедур)	115358	137753	+22395
ИТОГО:	239274	288844	+49570

Значительный рост показателей на 3021 единиц наблюдается в социально-педагогических обследованиях. Вместе с тем, в психологических обследованиях произошло незначительное снижение на 19 единиц. Более наглядно информация в сравнении за два отчетных периода отражена в диаграмме 5.



Число обучающихся, охваченных диагностическими обследованиями в отчетный период, составило 288844 человеко-процедур, из них: охваченных социально-педагогическими – 151091, психологическими – 137753.

При сравнении показателей за два отчетных периода наблюдается динамика в сторону повышения показателя на 49570 человеко-процедур, в том числе увеличение количества обучающихся, охваченных

психологическими обследованиями на 27175, социально-педагогическими обследованиями - на 22395 (диаграмма 6).



Увеличение количества проведенных диагностических обследований и/или охваченных ими наблюдается в 22-х муниципальных образованиях: Ангарский городской округ, Баяндаевский район, город Бодайбо и район, Боханский район, город Братск, город Иркутск, Иркутский район, Казачинско-Ленский район, Катангский район, Качугский район, Киренский район, Осинский район, город Саянск, город Свирск, Слюдянский район, город Усть-Илимск, Усть-Илимский район, Усть-Удинский район, Черемховский район, Чунский район, Шелеховский район, Эхирит-Булагатский район.

В 20-ти муниципальных образованиях наблюдается снижение по всем и/или нескольким показателям диагностической работы в рамках деятельности наркопостов.

Задачи профилактической работы с родителями, проводимой наркопостами, направлены на информирование их о случаях употребления обучающимися ПАВ, о целесообразности внутрисемейного контроля, выявление признаков девиации в поведении, профилактику социально-негативных явлений в семье, формирование здорового образа жизни, привлечение родителей к активному участию в мероприятиях, препятствующих формированию зависимости от ПАВ.

Как следует из анализа данных, представленных МОУО, в I полугодии 2021-2022 учебного года с родителями/законными представителями было проведено 20450 мероприятий профилактического и консультационного характера, которыми охвачено 219458 родителей (1 человек мог являться участником нескольких мероприятий). Более детально информация о работе с родителями, в сравнении за два отчетных периода, представлена в таблице 2.

Таблица 2. Работа с родителями

Направления	2020-2021 уч.г.	2021-2022 уч.г.	Динамика
Количество консультаций (ед.)	13215	11687	- 1528

Количество просветительских мероприятий (ед.)	8623	8763	+140
ИТОГО:	21838	20450	-1388
Число охваченных консультациями (человеко-процедур)	43355	38937	-4418
Число охваченных просветительскими мероприятиями (человеко-процедур)	180743	180521	-222
ИТОГО:	224098	219458	-4640

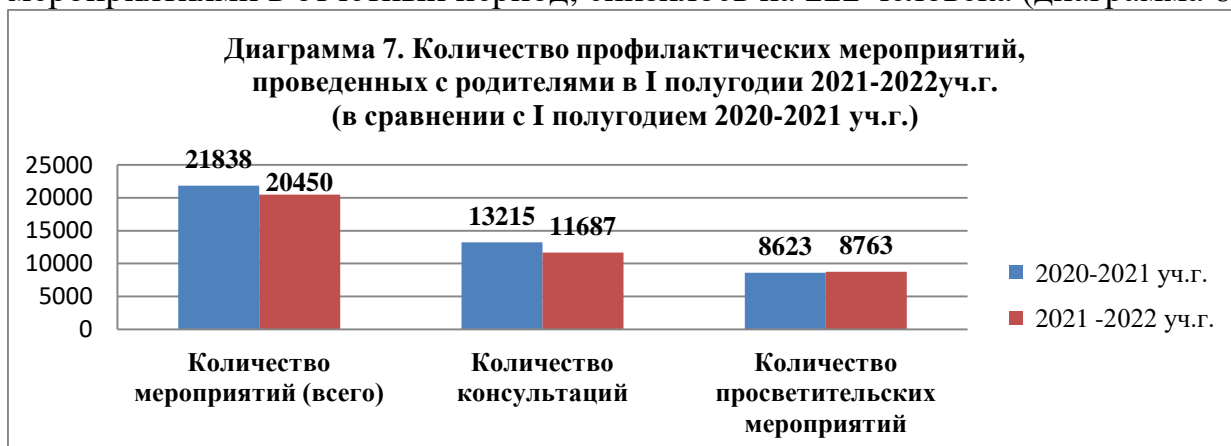
Анализ таблицы 2 свидетельствует об уменьшении количества профилактических мероприятий, проведенных с родителями в 2021-2022 учебном году, на 1388 единиц. Охват родителей мероприятиями снизился на 4640 человеко-процедур.

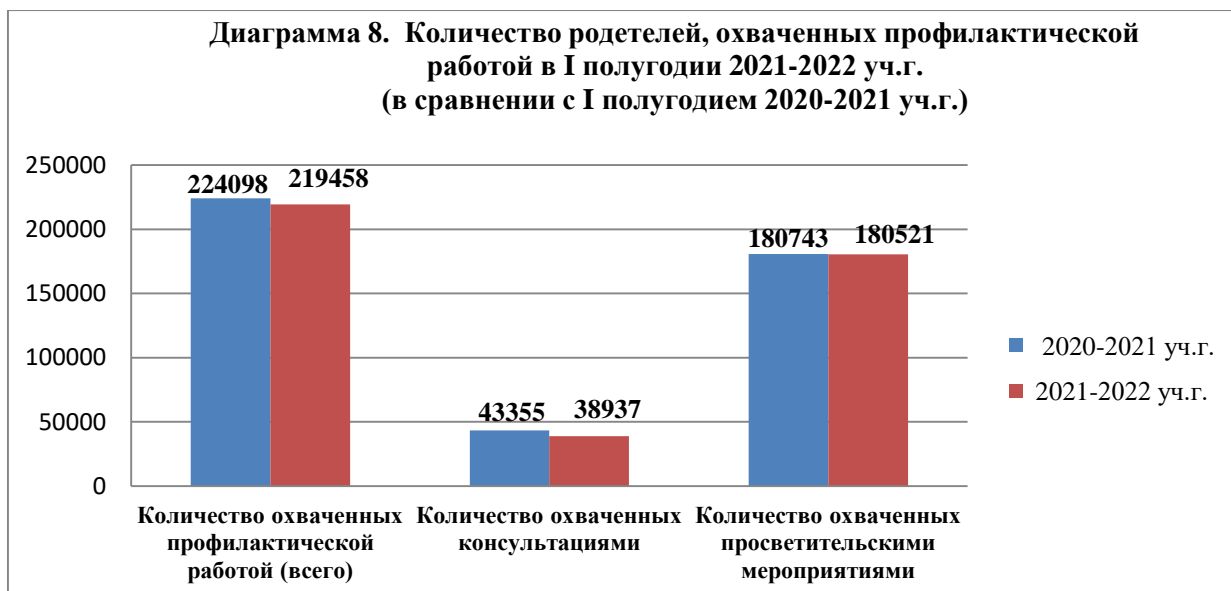
Далее проанализируем детально каждое из профилактических направлений работы с родителями.

Количество консультаций, проведенных для родителей/законных представителей, а также охват их данным видом деятельности уменьшился на 1528 и 4418 человек соответственно (диаграммы 7 и 8).

В рамках деятельности наркопостов в ОО осуществлялась просветительская работа с родителями. В 2021-2022 учебном году было проведено 8763 различных мероприятий просветительского характера (диаграмма 7), что на 140 мероприятий больше, чем в аналогичном периоде прошлого года.

Однако количество родителей, охваченных просветительскими мероприятиями в отчетный период, снизилось на 222 человека (диаграмма 8).



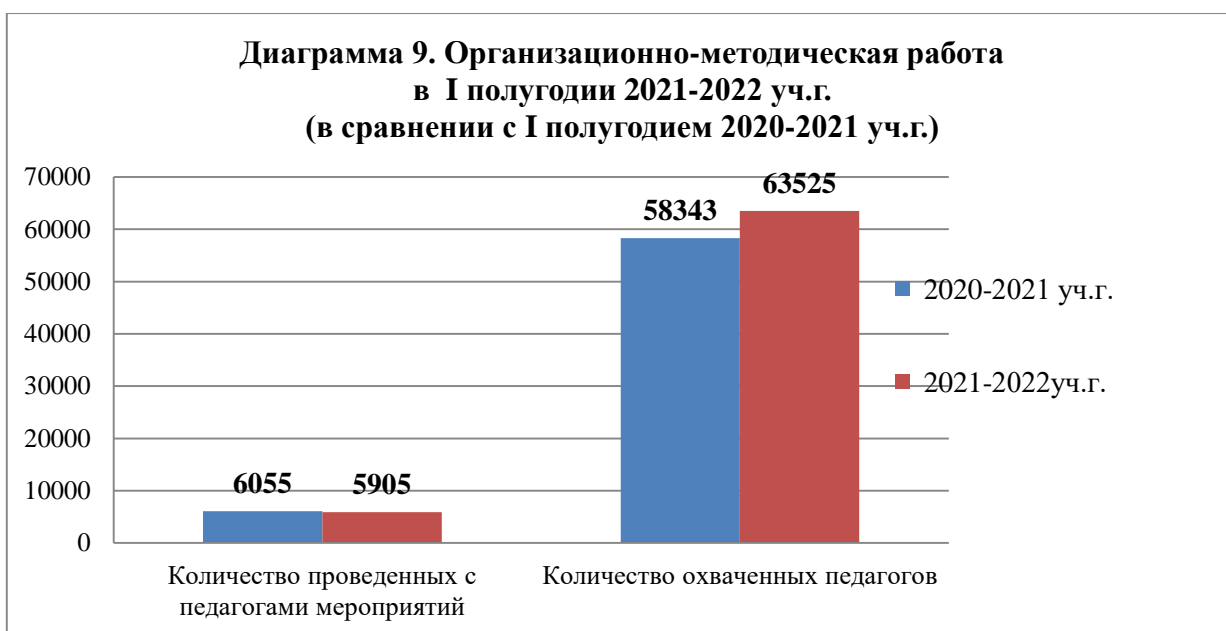


Анализ деятельности МОУО по привлечению родителей обучающихся к решению проблем профилактики употребления ПАВ свидетельствует о том, что активно работа в данном направлении осуществляется в 13-ти муниципальных образованиях: Боханский район, Братский район, Заларинский район, город Иркутск, Нижнеилимский район, Нижнеудинский район, Нижнеудинский район, Осинский район, город Свирск, Слюдянский район, Тулунский район, Усть-Удинский район, Чунский район.

В ОО 29-и муниципальных образований наблюдается динамика в сторону снижения по всем и/или нескольким показателям.

Организация методической работы со специалистами ОО выражалась в информировании педагогов о современных ПАВ, методах и средствах предупреждения употребления ПАВ детьми и подростками, о мерах, применяемых к несовершеннолетним, состоящим на учете и отнесенным к «группе риска» посредством обучающих мероприятий, таких как научно-практические конференции, семинары-совещания, круглые столы, практикумы, мастер-классы, тренинги.

Работа общественных наркопостов в I полугодии 2021-2022 учебного года была направлена на 63525 специалистов ОО (один и тот же специалист принимал участие в нескольких мероприятиях), для которых было проведено 5905 мероприятий. Количество проведенных мероприятий в отчетном периоде незначительно уменьшилось на 150, при этом количество педагогов, принявших участие в мероприятиях, увеличилось на 5182 человека. Наглядно динамика изменений количественных показателей по организации работы с педагогами в сравнении за два учебных полугодия отражена в диаграмме 9.



Положительная динамика количества проведенных организационно-методических мероприятий и числа педагогов, охваченных ими, наблюдается в ОО 23-х муниципалитетах: Балаганский район, город Бодайбо и район, Боханский район, город Братск, Братский район, город Иркутск, Казаченско-Ленский район, Катангский район, Куйтунский район, Мамско-Чуйский район, Нижнеилимский район, Осинский район, Тайшетский район, город Тулун, город Усолье-Сибирское, город Усть-Илимск, Усть-Илимский район, Усть-Кутское МО, Усть-Удинский район, Черемховский район, Чунский район, Шелеховский район, Эхирит-Булагатский район.

Снижение активности в отношении данного вида деятельности отмечается в ОО 8-и муниципальных образований: Аларский район, Ангарский городской округ, Жигаловский район, город Зима, Иркутский район, Киренский район, город Свирск, Усольский район.

Одной из основ профилактики, направленной на формирование здорового образа жизни, является реализация в ОО превентивных профилактических программ, допущенных Министерством образования РФ: «Полезные уроки» (1-11 класс), «Все, цвета кроме черного» (2-11 класс), «Все, что тебя касается» (7-11 классы). Информация о количестве ОО, в которых реализуются превентивные программы, охвате обучающихся профилактическими программами отражена в таблице 3.

Таблица 3. Реализация профилактических программ
в ОО Иркутской области 2021-2022 уч.г.

Наименование программы	Количество образовательных организаций, в которых внедряется программа	% (от общего числа ОО)
"Все цвета, кроме черного" (2-4 класс)	224	29,2
"Все цвета, кроме черного" (5-9 класс)	193	25,1
"Все цвета, кроме черного" (10-11 класс)	161	21,2
«Полезные привычки» (1-4 класс)	202	26,3
«Полезные навыки» (5-9 класс)	158	20,6

«Полезный выбор» (10-11 класс)	85	10,9
«Полезная прививка» (10-11 класс)	67	8,7
«Все, что тебя касается» (7-11 класс)	202	26,3
Другие (1-11 класс)	171	23,2
Всего (1-11 класс)	672	87,5

Указанные программы активно внедряются в 42 (100%) муниципальных образованиях Иркутской области, где ими охвачены обучающиеся с 1-11 класс.

Необходимо отметить, что в территориях реализуются и другие превентивные программы, разработанные ОО самостоятельно (либо педагоги прошли обучение по внедрению данных программ в ОО):

- Аларский район: «Я гражданин», «Программа формирования законопослушного гражданина»;
- Ангарский городской округ: «За ЗОЖ. Путь к успеху», «Психология общения», «Семейная психология», «Быть или не быть»;
- Баяндаевский район: «Перекресток»;
- город Братск: «Имею право»;
- Братский район: «Экстремизм», «Профессиональная ориентация обучающихся», «Социальная азбука»;
- Жигаловский район: «Тропинка к своему Я»;
- Заларинский район: «Будущее России»;
- город Иркутск: «Создай себя», «Твоя жизнь-твой выбор»;
- Иркутское районное муниципальное образование: «Здоровым быть здорово»;
- Казачинско-Ленский район: «ДОМ», «Равный равному»;
- Нижнеилимский район: «Профилактика безнадзорности и правонарушений»;
- Нукутский район: «Мы за ЗОЖ»;
- Осинский район: «Профилактика употребления ПАВ»;
- Тайшетский район: «Здоровье ваш выбор», «Подросток»;
- город Тулун: «Медиакоммуникации», «Основы сесемьеведения», «Когда дети становятся взрослыми»;
- Тулунский район: «Мой выбор»;
- г.Усолье –Сибирское: «За здоровый образ жизни»;
- город Усть-Илимск: «Основы психологии семейных отношений», «Здоровей-ка»;
- Усть-Илимский район: «Программа по профилактике суицидального поведения», «Программа по формированию законопослушного поведения»;
- Усть-Кутское МО: «Азбука здоровья»;
- Усть-Удинский район: «Я принимаю вызов» и другие.

В таблице 4 содержатся сведения о реализации превентивных профилактических программ в сравнении за два отчетных периода.

Таблица 4. Реализация профилактических программ в ОО Иркутской области в I полугодии 2021-2022 уч.г. (в сравнении с I полугодием 2020-2021 уч.г.)

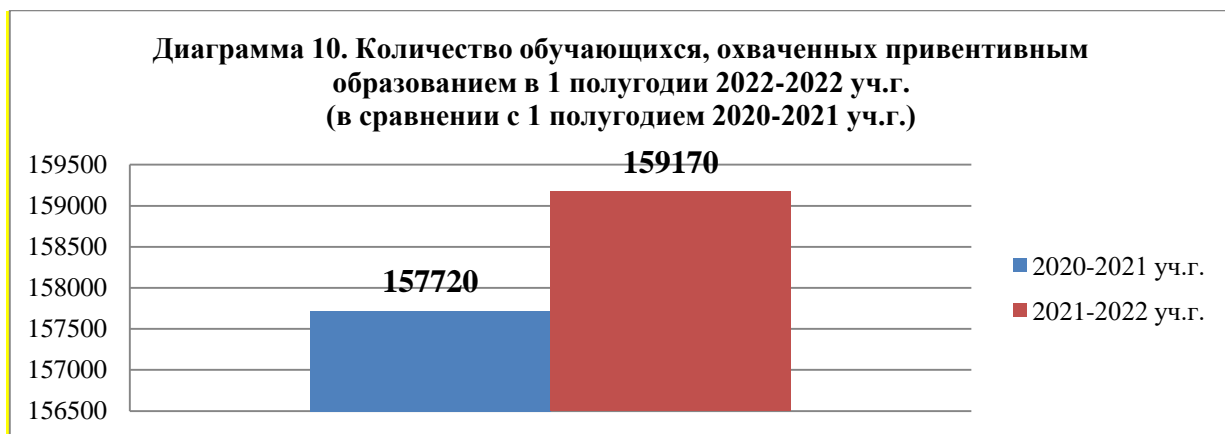
	2020-2021 уч.г.	2021-2022 уч.г	Динамика
Всего ОО:	767	768	+1
Общее количество ОО, в которых осуществляется внедрение превентивных образовательных программ	647 (84,4 % от общего количества ОО)	672 (87,5 % от общего количества ОО)	+25 (+3,1%)
Количество обучающихся, охваченных программой за отчетный период (человеко-процедур)	157720	159170	+ 1450
Количество педагогов, прошедших подготовку по реализации и внедрению проф. программ	1043	1590	+547
Количество педагогов, реализующих данную программу	3471	4823	+1352

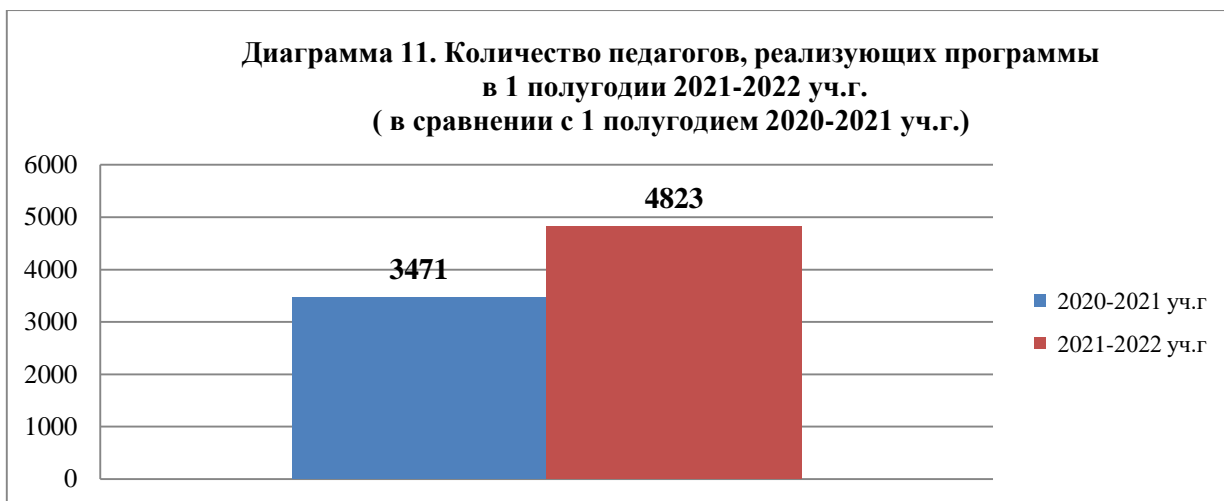
При анализе показателей таблицы 4 за 1 полугодие 2021-2022 учебного года (в сравнении с 1 полугодием 2020-2021 учебного года) выявлено следующее:

— в 87,5 % ОО реализуются превентивные профилактические программы;

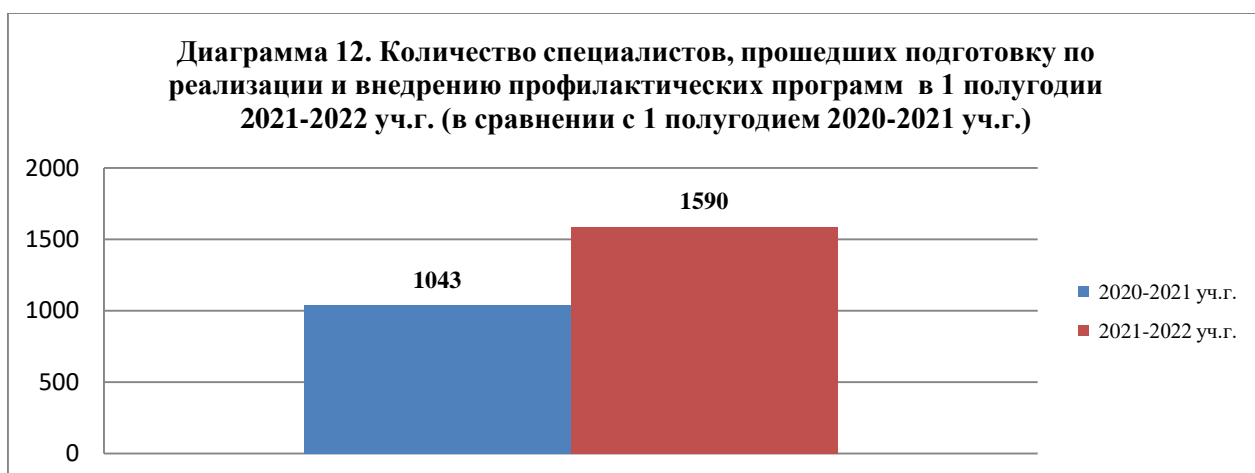
— увеличился показатель охвата обучающихся превентивными программами на 1450 человек (диаграмма 10);

— увеличилось количество педагогов, реализующих программы, на 1352 человек (диаграмма 11).





По сведениям МОУО количество специалистов, прошедших обучение в 1 полугодии 2021-2022 учебного года по внедрению профилактических программ, составило 1590 человека, что на 547 больше, чем в предыдущем отчетном периоде. Наглядно информация о динамике количества подготовленных специалистов в сравнении за два отчетных периода отражена в диаграмме 12.



Высокая доля ОО, в которых осуществляется внедрение превентивных профилактических программ (от общего количества ОО в муниципалитете), а также рост количества обучающихся, охваченных превентивным образованием (доля охвата указана в скобках), наблюдается в 31-м муниципальном образовании: Аларский район (100%), Ангарский городской округ (100%), Братский район (100%), Зиминское городское муниципальное образование (100%), Казачинско-Ленский район (100%), Катанский район (100%), Киренский район (100%), Нижнеилимский район (100%), Нукутский район (100%), Осинский район (100%), город Саянск (100%), город Свирск (100%), Слюдянский район (100%), Тайшетский район (100%), город Тулун (100%), город Усть-Илимск (100%), Усть-Илимский район (100%), Усть-Кутское муниципальное образование (100%), Усть-Удинский район (100%), Шелеховский район (100%), Эхирит-Булагатский район (100%), Иркутский район (96%), Черемховский район (95,2%), город Черемхово (93,3%), Нижнеудинский район (91,9%), город Иркутск (91,9%),

Боханский район (87,5%), Баяндаевский район (85,7%), город Усолье-Сибирское (85,7%), город Братск (85%), Ольхонский район (83,3%).

Низкий показатель количества ОО, в которых осуществляется реализация профилактических программ (указан в скобках), наблюдается в 11-ти муниципалитетах: город Тулун (79,3%), Заларинский район (72,7%), Куйтунский район (65,2%), Усольский район (68,4%), Жигаловский район (58,3%), Чунский район (57,9%) город Бодайбо и район (50%), Мамско-Чуйский район (50%), Балаганский район (37,5%), Зиминский район (20%), Качугский район (14,3%).

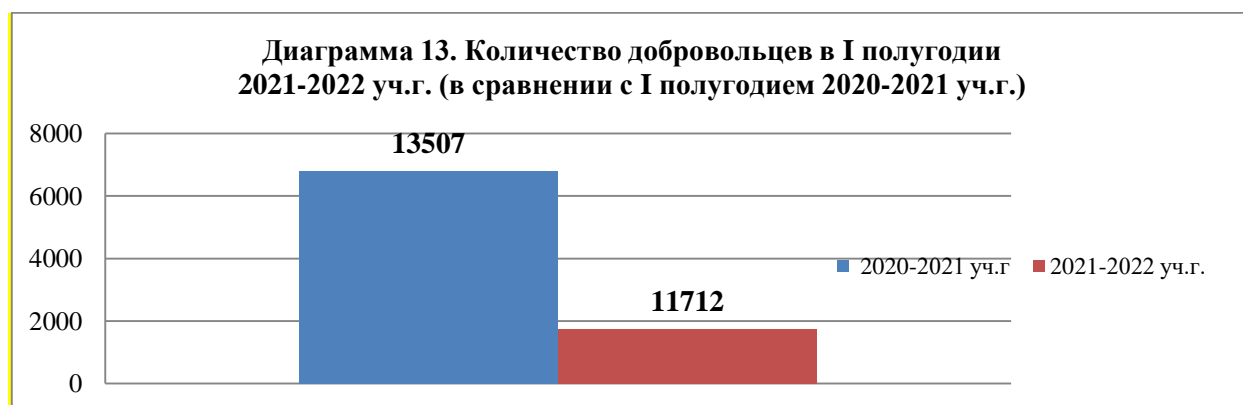
Одной из приоритетных задач профилактической работы является организация деятельности добровольческих (волонтерских)отрядов/активов из числа обучающихся ОО. Принципом работы добровольческих (волонтерских) активов (проект «ДА!») является привлечение подростков к проведению мероприятий профилактической направленности. В таблице 5 содержатся сведения о работе добровольческого движения школьников в ОО Иркутской области в сравнении за два отчетных периода.

Таблица5. Количественные показатели добровольческого движения Иркутской области в I полугодии 2021-2022 уч.г. (в сравнении с I полугодием 2020-2021 уч.г.)

Направления	2020-2021уч.г.	2021-2022 уч.г.	Динамика
Количество ОО, в которых осуществляется волонтерская/добровольческая деятельность	544	542	-2
Общее количество волонтеров/ добровольцев в ОО	13507	11712	-1795
Общее количество ОО, в которых осуществляется работа в рамках проекта "ДА!"	385	366	- 19
Количество реализованных социальных проектов	664	956	+292
Общее количество обучающихся, охваченных социальными проектами (человеко-процедур)	79680	102403	+22723

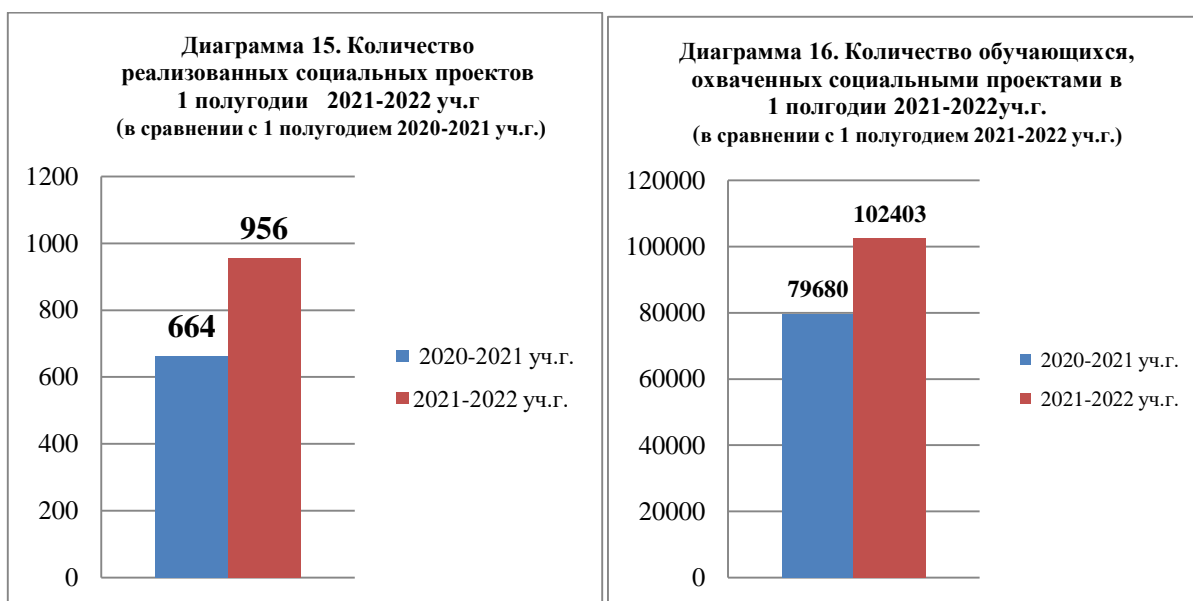
Добровольческая (волонтерская) деятельность в I полугодии 2021-2022 учебном году осуществлялось в 542 (71%) ОО, что на 2 ОО меньше, чем в I полугодии 2020-2021 учебного года.

В диаграммах 13 и 14 отражена динамика количества добровольцев и педагогов-кураторов добровольческого (волонтерского) движения в сравнении за два отчетных периода.



Количество добровольцев в сравнении за 2 отчетных периода уменьшилось на 1795 человек.

Деятельность добровольческих (волонтерских) активов в I полугодии 2021-2022 учебного года была направлена на реализацию 956 социальных проектов (диаграмма 15), что на 292 проекта больше, чем в прошлом отчетном периоде. Охват обучающихся социальными проектами составил 102403 человека. Динамика в плюсе - на 22723 человек (диаграмма 16).



Данное направление активно развивается в ОО 22-х муниципальных образований: Ангарский городской округ, Балаганский район, город Бодайбо и район, город Братск, Жигаловский район, Заларинский район, Зиминский городской округ, Зиминский район, город Иркутск, Иркутский район, Нижнеилимский район, Нижнеудинский район, Нукутский район, город Саянск, Слюдянский район, город Тулун, город Усолье-Сибирское, город Усть-Илимск, Усть-Илимский район, Черемховский район.

В 7-и МО наблюдается снижение количества реализованных социальных проектов, но при этом увеличилось количество обучающихся, охваченных социальными проектами. Не реализуется данное направление работы ОО Мамско-Чуйского района, города Свирска, Чунского района.

В ряде территорий снизилось общее количество волонтеров/добровольцев, к ним относятся: Аларский район, Ангарский городской округ, г. Братск, Братский район, Жигаловский район, г. Иркутск, Киренский район, Тайшетский район, Тулунский район, город Черемхово.

Принимая во внимание организованную работу по профилактике употребления ПАВ, учитывая показатели мониторинга деятельности наркопостов ОО Иркутской области за I полугодие 2021-2022 учебного года в сравнении с I полугодием 2020-2021 учебного года, следует отметить следующее.

Наблюдается снижение общего количества обучающихся, состоящих на учете за употребление ПАВ в отчетном периоде, на 113 человек или 0,03%

от количества обучающихся, охваченных работой наркопостов (диаграмма 17).

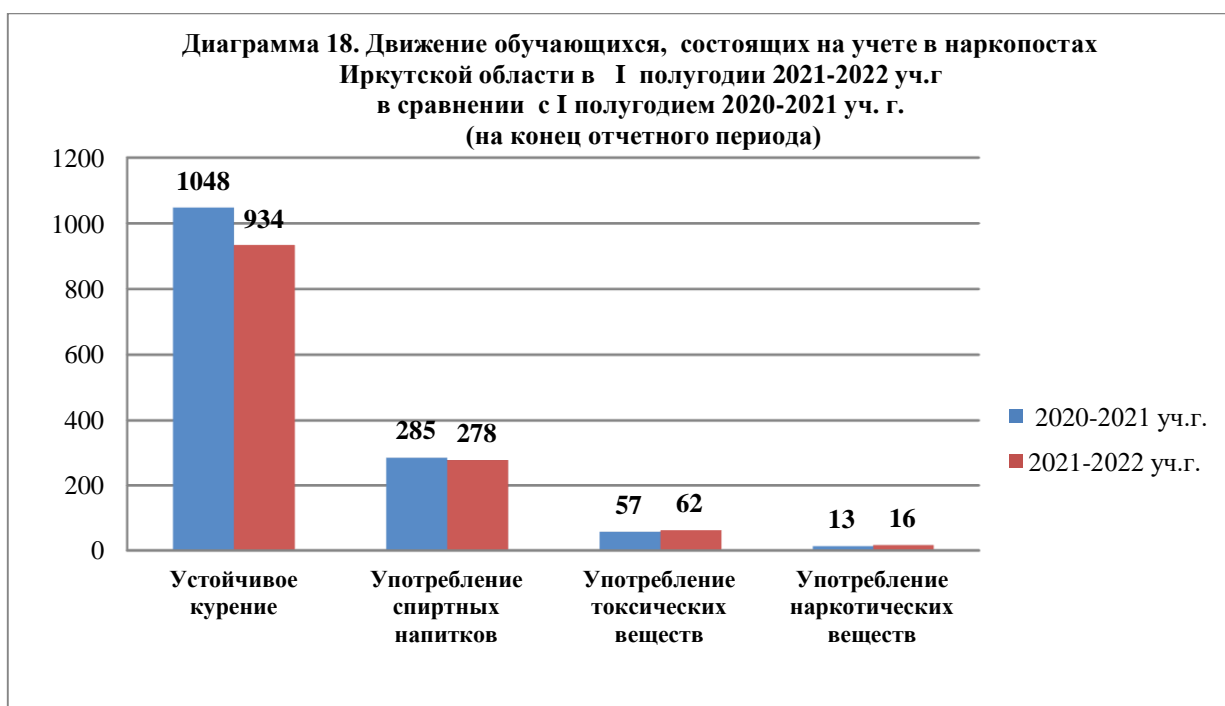


На конец отчетного периода за употребление ПАВ по различным основаниям состояло 1290 человек (0,40% от количества обучающихся, охваченных работой наркопостов 320927 чел.).

Из них:

- за устойчивое курение – 934 человека (72%, от общего количества лиц, состоявших на учете),
- за употребление спиртных напитков – 278 человек (22%),
- за употребление токсических веществ – 62 человека (5%),
- за употребление наркотических веществ – 16 человек (1%).

Более наглядно сведения о движении обучающихся, состоящих на учетах по различным основаниям в сравнении за два отчетных периода, отражены в диаграмме 18.



Сравнивая показатели, представленные на конец отчетных периодов, можно сделать вывод о том, что снижение количества обучающихся, состоящих на учете, наблюдается по следующим основаниям:

- за устойчивое курение – на 114 человек (динамика в сторону снижения на 0,04%),
- за употребление спиртных напитков - на 7 человек (динамика в сторону снижения на 0,003%),

Вместе с тем в отчетном периоде увеличилось количество обучающихся, состоящих на учете за употребление за употребление токсических веществ – на 5 человек (на 0,001%) и наркотических веществ на 3 человека (или на 0,001%).

Далее перечислены территории, в ОО которых наблюдается увеличение количества школьников, состоящих на учете за употребление ПАВ по различным основаниям:

- **за устойчивое курение:** Балаганский район (+1 чел.), город Бодайбо и район (+8 чел.), Боханский район (+4 чел.), Братский район (+ 12 чел.), Жигаловский район (+ 2 чел.), Заларинский район (+ 5 чел.), город Зима (+ 2 чел.), Качугский район (+ 3 чел.), Мамско-Чуйский район (+1 чел.), Нижнеудинский район (+1 чел.), Нукутский район (+ 11 чел.), Ольхонский район (+3 чел.), город Саянск (+ 1 чел.), Усть-илимский район (+3 чел.), Черемховский район (+1 чел.), Чунский район (+ 2 чел.), Шелеховский район (+4 чел.);
- **за употребление спиртных напитков:** город Бодайбо и район (+6 чел.), Братский район (+8 чел.), город Зима (+1 чел.), город Иркутск (+ 14 чел.), Казаченско-Ленский район (+1 чел.), Мамско-Чуйский район (+1 чел.), Нижнеудинский район (+ 1 чел.), Нукутский район (+3 чел.), Ольхонский район (+ 1 чел.), город Саянск (+ 2 чел.), город Свирск (+4 чел.), Слюдянский район (+2 чел.), город Тулун (+1 чел.), Усольский район (+2 чел.), Усть-Илимский район (+1 чел.), Усть-Удинский район (+2 чел.), город Черемхово (+6 чел.).
- **за употребление токсических веществ:** Ангарский городской округ (+ 3 чел.), Боханский район (+2 чел.), город Братск +3 чел.), Братский район (+ 2 чел.), город Иркутск (+ 3 чел.), Иркутский район (+1 чел.), Киренский район (+ 2 чел.), Мамско-Чуйский район (+1 чел.), Нижнеилимский район (+1 чел.), Ольхонский район (+2 чел.).
- **за употребление наркотических веществ:** Ангарский городской округ (+1 чел.), город Братск (+ 2 чел.), город Иркутск (+ 1 чел.), Нижнеудинский район (+1 чел.), Нукутский район (+1 чел.), город Усолье-Сибирское (+ 3 чел.).

Более детально информация о движении обучающихся, состоящих на учете по различным основаниям в сравнении за два отчетных периода, отражена в таблице 6.

Таблица 6. Движение обучающихся, состоящих на учете по употреблению ПАВ
(период двух отчетных периодов)

Критерии	I полугодие 2020-2021 уч.г	I полугодие 2021-2022 уч.г	Динамика
На начало отчетного периода			
Всего	1599	1264	-335
За устойчивое курение	1135	893	-242
За употребление спиртных напитков	371	280	-91
За употребление токсических веществ	71	57	-14
За употребление наркотических веществ	22	34	+12
Взяты на учет в отчетный период			
Всего	627	638	+11
За устойчивое курение	401	410	+9
За употребление спиртных напитков	179	197	+18
За употребление токсических веществ	37	24	-13
За употребление наркотических веществ	10	7	-3
Снятые с учета в отчетный период			
Всего	823	612	-211
За устойчивое курение	488	369	-119
За употребление спиртных напитков	265	199	-66
За употребление токсических веществ	51	19	-51
За употребление наркотических веществ	19	25	+6
На конец отчетного периода			
Всего	1403 (0,44% от общего количества обучающихся, охваченных работой наркопостов 317459 чел.)	1290 (0,40% от общего количества обучающихся, охваченных работой наркопостов 320927 чел.)	-113 (-0,04% от общего количества обучающихся, охваченных работой наркопостов)
За устойчивое курение	1048 (0,33% от общего количества обучающихся, охваченных работой наркопостов)	934 (0,29 % от общего количества обучающихся, охваченных работой наркопостов)	-114 (- 0,04% от общего количества обучающихся, охваченных работой наркопостов)
За употребление спиртных напитков	285 (0,090% от общего количества обучающихся, охваченных работой наркопостов)	278 (0,087% от общего количества обучающихся, охваченных работой наркопостов)	-7 (-0,003% от общего количества обучающихся, охваченных работой наркопостов)
За употребление токсических веществ	57 (0,018% от общего количества обучающихся, охваченных работой наркопостов)	62 (0,019% от общего количества обучающихся, охваченных работой наркопостов)	+5 (+0,001% от общего количества обучающихся, охваченных работой наркопостов)
За употребление наркотических веществ	13 (0,004% от общего количества обучающихся, охваченных работой наркопостов)	16 (0,005% от общего количества обучающихся, охваченных работой наркопостов)	+3 (+0,001% от общего количества обучающихся, охваченных работой наркопостов)

Из анализа представленных данных следует отметить, что на учете по основаниям «за употребление наркотических и/или токсических веществ» состоит 78 обучающихся в ОО 24-х муниципалитетов области.

Таблица 7. Количество обучающихся, состоящих на учете по употреблению ПАВ (за употребление токсических и наркотических веществ)

Количество обучающихся, состоящих на учете в наркопосте (I полугодие 2021-2022 уч.г.)			
За употребление токсических веществ	Кол-во (чел.)	За употребление наркотических веществ	Кол-во (чел.)
Аларский район	2		0
Ангарский городской округ	9	Ангарский городской округ	2
Баяндаевский район	2		0
г. Бодайбо и район	1		0
Боханский район	3		0
город Братск	6	город Братск	2
Братский район	4		0
Жигаловский район	1		0
Заларинский район	2		0
город Иркутск	9	город Иркутск	7
Иркутский район	1		0
Катангский район	1		0
Киренский район	2		0
Куйтунский район	2		0
Мамско-Чуйский район	1		0
Нижнеилимский район	1		0
Нижнеудинский район	0	Нижнеудинский район	1
Нукутский район	1	Нукутский район	1
Ольхонский район	2		0
город Свирск	6		0
Тулунский район	1		0
г. Усолъе-Сибирское	0	г. Усолъе-Сибирское	3
г. Черемхово	4		0
Шелеховский район	1		0
Итого	62		16

Основные выводы:

— на конец отчетного периода в образовательных организациях 42-х муниципальных образований Иркутской области созданы и действуют 768 (100%) наркопостов; по сравнению с отчетным периодом I полугодия 2020-2021 учебного года наблюдается рост доли наркопостов на 0,5% за счет открытия новых в школах Иркутского районного муниципального образования (+1 наркопост) и города Саянска (+1 наркопост)

— полученные данные мониторинга свидетельствуют об увеличении охвата обучающихся деятельностью наркопостов на 3468 человек;

— в общеобразовательных организациях 42-х муниципалитетов области активно внедряются превентивные профилактические программы, ими охвачены обучающиеся с 1 по 11 классы, показатель охвата обучающихся превентивным образованием увеличился на 1450 человек;

— в рамках организации добровольческого/волонтерского движения реализовано 956 социальных проектов, что на 292 проекта больше, чем в прошлом отчетном периоде, увеличился охват обучающихся социальным проектированием (динамика в плюсе на 22723 человека);

— увеличилось количество проведенных диагностических обследований (рост на 3002 единицы);

— по итогам мониторинга наблюдается снижение общего количества обучающихся, состоящих на учете в наркопостах за употребление ПАВ по различным основаниям в отчетном периоде на 113 человек или 0,04% от количества обучающихся, охваченных работой наркопостов.

Вместе с тем наблюдается отрицательная динамика по некоторым направлениям профилактической деятельности:

— уменьшилось количества профилактических мероприятий, проведенных с родителями в 2021-2022 учебном году, на 1388 единиц, количество принявших участие снизилось на 4640 человеко-процедур;

— в сравнении за 2 отчетных периода уменьшилось число добровольцев на 1795 человек;

— увеличилось количество обучающихся, состоящих на учете в наркопостах за употребление токсических веществ на 5 человек, за употребление наркотических веществ на 3 человека.

Рекомендации МОУО, ОО:

— продолжить сотрудничество с ГКУ ИО «ЦПРК» по проведению практико-ориентированных семинаров и тренингов для педагогов по организации профилактической деятельности, популяризации и внедрению профилактических программ, добровольчества;

— образовательным организациям Баяндаевского района, Балаганского района, города Зимы, Качугского района, Слюдянского района, города Усолье-Сибирское, Тайшетского района проанализировать эффективность организации профилактической деятельности в рамках решения задач первичной профилактики, внедрять новые эффективные формы профилактической работы в соответствии с нормативно-правовыми требованиями;

— поддерживать и поощрять работу ОО, разрабатывающих и внедряющих дополнительные программы по формированию здорового образа жизни;

— продолжить внедрение превентивных профилактических программ;

— популяризировать положительный опыт деятельности общественных наркопостов;

— развивать деятельность добровольческих (волонтерских) активов из числа обучающихся ОО; МОУО Аларского района, Ангарского городского округа, г. Братска, Братского района, Жигаловского района, г. Иркутск, Киренский район, Тайшетский район, Тулунский район, города Черемхово проанализировать причины снижения числа добровольцев в школах;

— МОУО Ангарского городского округа, Жигаловского района, города Зимы, Киренского района, города Свирск, Усольского района изучить причины снижения количества мероприятий с педагогами по информированию о современных ПАВ, методах и средствах предупреждения употребления ПАВ детьми и подростками, о мерах, применяемых к несовершеннолетним, состоящим на учете и отнесенным к «группе риска», способствовать систематическому обучению специалистов подведомственных ОО в области профилактики отклоняющего поведения;

— развивать межведомственное взаимодействие с субъектами профилактики (АНК, КДНиЗП, ПДН, специалистами наркоконтроля, здравоохранения и т.д);

— в общеобразовательных организациях Аларского района, Ангарского городского округа, г. Бодайбо и района, Боханского района, г. Братска, Зиминского городского муниципального образования, Киренского района, Казачинско-Ленского района, Куйтунского района, Мамско-Чуйского района, Ольхонского района, Осинского района, г. Свирск, г.Тулуна, Тулунского района, Усольского района, Усть-Удинского района, г. Черемхово рассмотреть вопросы организации индивидуально-профилактической работы с

несовершеннолетними, состоящими на учете, замеченными в употреблении психоактивных веществ либо вовлеченными в незаконный оборот наркотиков;

— ОО, в которых наблюдается высокий показатель обучающихся, состоящих на учет за употребление ПАВ по различным основаниям, изучить причины потребления и разработать дополнительные меры по их устранению, внести корректировку в планирование профилактической работы, усилить индивидуальную работу с обучающимися «группы риска».

**В соответствии с Постановлением Правительства Иркутской области от 15 июня 2018 года №445-пп «О внесении изменений в Положение о порядке формирования и использования банка данных о распределении и профилактике незаконного потребления наркотических средств и психотропных веществ, наркомании и токсикомании в иркутской области» данные мониторинга общественных наркологических постов (постов «Здоровье +») в общеобразовательных организациях Иркутской области за период работы с 1 сентября по 31 декабря (I полугодие 2021-2022 учебного года) не позднее 15 марта 2022 года будут опубликованы в Банке данных о распространении и профилактике незаконного потребления наркотических средств и психотропных веществ, наркомании и токсикомании в Иркутской области.*

Директор ГКУ «ЦПРК» М.Н.Галстян